

# Catálogo de Piezas Parts Catalogue Catalogue de Pièces

## S-300/350



Catalogue applicable à	Référence catalogue
S300/350	00000A01864-C3L

INFORMATION GÉNÉRALE  
INDEX FIGURES

1

MOTEUR

2

TRANSMISSION

3

É. ÉLECTRIQUE

4

SUSPENSION  
FREINS

5

CARROSSERIE

6


INDEX RÉFÉRENCES

7




## S300/350


HARDTOP




TOIT MÉTALLIQUE 5 PORTES



TOIT BÂCHÉ



TOIT MÉTALLIQUE 3 PORTES







## Information Générale

Ce catalogue contient toutes les pièces de rechange des véhicules SANTANA S300/350 (ESSENCE ET DIESEL: TYPE 1 et DIESEL: TYPE 2).


- TYPE 1: Véhicules Euro-III
- TYPE 2: Véhicules Euro-IV

S300/350 (ESSENCE ET DIESEL: TYPE 1 et DIESEL: TYPE 2), a plusieurs spécifications comme conséquence de la combinaison de catégories, marchés, etc,et toutes ces variations sont contenues dans ce catalogue.

Pour une localisation facile et exacte de la référence demandée pour un certain modèle,une série de marques est indiquée sur la colonne commentaire de ce catalogue.

La pièce demandée pourra être localisée en faisant cas de ces commentaires, le numéro desérie du moteur et l'information contenue sur la plaque d'identification du modèle, laquelle est localisée sur la position indiquée sur l'illustration.

## 1.- Localisation de la plaque d'Identification du véhicule



## 2.- Information de la plaque d'Identification du véhicule

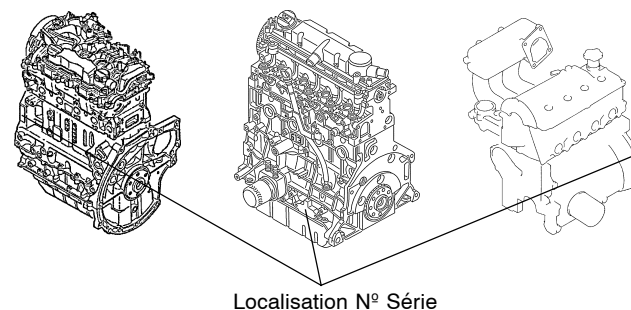
SANTANA MOTOR S.A.		
		1
VSFSA.....		2
	Kg	3
	Kg	4
	Kg	5
	Kg	6

1. Signe de Reconnaissance Homologation.
2. Numéro d'Identification du Véhicule (17 chiffres).
3. Poids Maximum autorisé (Tare + Charge).
4. Poids Maximum autorisé pour l'ensemble.
5. Poids Maximum Essieu Avant.
6. Poids Maximum Essieu Arrière.

## 3.- Numéro Série Moteur

Le numéro de série du moteur est localisé sur la position indiquée sur l'illustration.

DIESEL E-IV      DIESEL E-III      ESSENCE E-III



1

## 4.- Dimensions

Les dimensions des pièces de ce catalogue sont indiquées en millimètres

## 5.- Abréviations

Les abréviations de ce catalogue sont les suivantes:

A:	Ampères	LHD:	Conduite à Gauche
A/B:	Airbag	L/I:	Côté gauche
ABS:	Système antiblocage des freins	MET.T:	Toit Métallique
A/C:	Air Climatisé	MT:	Transmission Manuelle
AH:	Ampères/ Heure	N/:	Sans
AM:	Amplitude Modulée	ND:	Nippon Denso
AR:	Selon conditions demandées	NGK:	Bougie NGK
AT:	Transmission Automatique	NO:	Numéro
C/:	Ensemble	NT:	Nombre de Dents
COLPS:	Peut se déformer	NTB:	Nouveau Type B
COMB:	Combinaison	N1:	2 Sièges (Industriel)
CT:	Toit bâché	OD:	Diamètre Extérieur
CTR:	Centre	OPNG:	Ouverture
D:	Diamètre	OPT:	Optionnel
DEL:	Avant	OS:	Sur Mesure
DF:	Différentiel	P:	Portes
E.L.R.:	Inertie	QTR:	Quatrième
E.N.:	Numéro Moteur	RHD:	Conduite à Droite
EXC.:	Excepté	SOP:	Support
EXT:	Extérieur	SPNSN:	Suspension
FL:	Plancher	STD:	Standard
FLEX:	Flexible	SUP:	Supérieur
FLTR:	Filtre	SYNC:	Synchroniseur
FM:	Modulation de Fréquence	T:	Grosneur
HR:	Heure	TACH:	Tachymètre
HSG:	Carter / Place	TEMP:	Température
HT:	Toit en Fibre	TRAS:	Arrière
ID:	Identification	US:	Sous Mesure
INF:	Inférieur	VIN:	Numéro Identification Véhicule
INT:	Intérieur	W:	Largeur
I/P:	Tableau de bord	W/:	Avec
JGO:	Jeu	&:	Et
JLX:	Catégorie Super Luxe		
JX:	Catégorie Luxe		
L:	Longueur		
LCD:	Écran de Cristal Liquide		
L/D:	Côté Droit		

1ST:	Première	4TH:	Quatrième
2ND:	Deuxième	4WD:	Traction à 4 roues
2WD:	Traction à 2 roues	5FH:	Cinquième
3P:	3 Portes	5P:	5 Portes
3RD:	Troisième		

~ VSFSAV04C00100.001: Jusqu'au VIN VSFSAV04C00100.001.

VSFSAV04C00100.001 ~: Depuis le VIN VSFSAV04C00100.001.

12 x 34 x 5.6 ..... Numéros dans les colonnes de dénomination ou observations montrent la dimension des pièces en mm.

ID OD T(o W, L)

→**12345-82001 (Réf. N°)**: Indique que la référence a été remplacée par la 12345-82001 et la pièce neuve peut être échangée avec l'ancienne, mais pas le contraire.

←**12345-82001 (Réf. N°)**: Indique qu'aussi bien la référence ancienne que la nouvelle peuvent être échangées entre elles.

## 6.- Composants d'ensembles

Références avec un point (•) sont disponibles hors de l'ensemble.

## 7.- Informations sur modifications

Les bulletins de service seront remis quand se produiront des modifications en relation avec le catalogue.

## 8.- Note

8.1.-Dans certaines occasions il existe des différences entre celles utilisées en production et celles de rechange, ces différences sont dues à des raisons administratives et d'utilisation commune avec d'autres modèles.

8.2.-Les manchons en caoutchouc et tuyaux en vinyle de longueur standardisée devront être coupés conformément à la mesure détaillée dans le catalogue.

8.3.-Les illustrations du catalogue doivent être utilisées comme référence pour l'identification des pièces et non pas comme manuel de montage.

Pour ces opérations avoir recours au manuel de service correspondant.

## 9.- Numéros de châssis

La correspondance entre numéro de série et modèle est indiquée dessous.

VIN VSFSAV02C00100.001~ (S300 ESSENCE E-III, 3P "J")

VIN VSFSAV02V00100.001~ (S300 ESSENCE E-III, 3P "V")

VIN VSFSAW01V00100.001~ (S350 ESSENCE E-III, 5P)

VIN VSFSAV04C00100.001~ (S300 HDI DIESEL E-III, 3P "J")

VIN VSFSAV04V00100.001~ (S300 HDI DIESEL E-III, 3P "V")

VIN VSFSAW04V00100.001~ (S350 HDI DIESEL E-III, 5P)

VIN VSFSAV05C00100.001~ (S300 HDI DIESEL E-IV, 3P "J")

VIN VSFSAV05V00100.001~ (S300 HDI DIESEL E-IV, 3P "V")

VIN VSFSAW05V00100.001~ (S350 HDI DIESEL E-IV, 5P)

TABLA DE COULEURS

N.º COUL.	COUL. DE DESCRIPTION	N.º COUL.	COUL. DE DESCRIPTION
BDS	DARK SAND	5FJ	OFF BLACK
BEB	BLACK	5PK	BLACK
BEW	WHITE	6GS	SOFT GRAY
G78	OCA, 31R	6NW	SOFT GRAY
H2J	T01, 5PK	6NY	SOFT GRAY
H8R	T82, T16	799	PRIMARY
JOU	T77, T02		
JOV	T79, T02		
NTB	SAMO MARTELE		
PRB	BLACK		
PRW	WHITE		
T01	MEDIUM WARM GRAY		
T02	MEDIUM WARM GRAY		
T16	MEDIUM WARM GRAY		
T18	SOFT GRAY		
T19	MEDIUM WARM GRAY		
T61	MEDIUM WARM GRAY		
T77	GREEN		
T79	GREEN		
T82	GREEN		
XT8	T77, NTB, T02		
XT3	T77, NTB, T02		
XT4	T79, NTB, T02		
XT7	T79, NTB, T02		
OCA	BLACK		
OCE	BLACK		
OPG	CHROME		
26Y	SILVER		
27S	SILVER METALLIC		
31R	SILVER		
5ES	OFF BLACK		

TABLE DE CONVERSION DE MILIMÈTRES À POUCES

	0	1	2	3	4	5	6	7	8	9
00	,000	,039	,079	,118	,157	,197	,236	,276	,315	,354
10	,394	,433	,472	,512	,551	,591	,630	,669	,709	,748
20	,787	,827	,866	,906	,945	,984	1,024	1,063	1,102	1,142
30	1,181	1,220	1,260	1,299	1,339	1,378	1,417	1,457	1,496	1,535
40	1,575	1,614	1,654	1,693	1,732	1,772	1,811	1,850	1,890	1,929
50	1,969	2,008	2,047	2,087	2,126	2,165	2,205	2,214	2,283	2,323
60	2,362	2,402	2,441	2,480	2,520	2,559	2,598	2,638	2,677	2,717
70	2,756	2,795	2,835	2,874	2,913	2,953	2,992	3,031	3,071	3,110
80	3,150	3,189	3,228	3,268	3,307	3,346	3,386	3,425	3,465	3,504
90	3,543	3,583	3,622	3,661	3,701	3,740	3,780	3,819	3,858	3,898

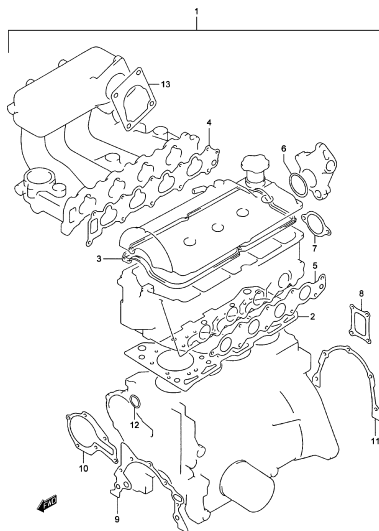
Interprétation

	0	1	2	3	4
00	---	---	---	---	---
10	---	---	---	---	---
20	---	---	---	0,906	---
30	---	---	---	---	---

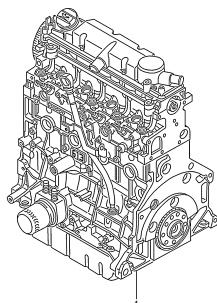
23 milimètres = 0,906 pouces

Le contem pent être soumis aux changements sous avis précédent.

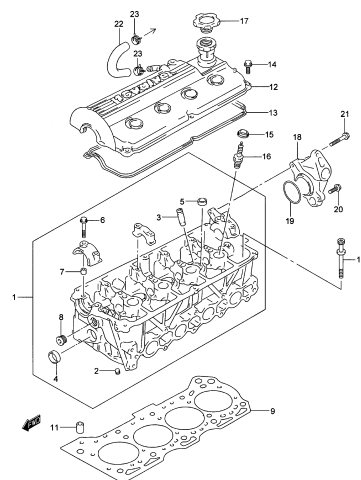
**FIG.1A** ENSEMBLE MOTEUR (ESSENCE)



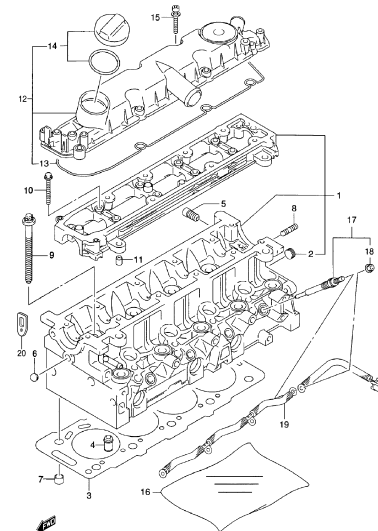
**FIG.1B** ENSEMBLE MOTEUR (DIESEL)



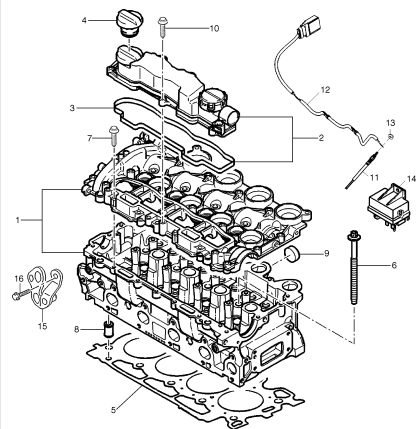
**FIG.2A** CULASSE (ESSENCE)



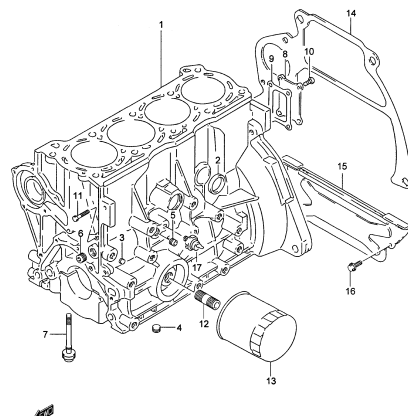
**FIG.2B** CULASSE (TYPE 1: DIESEL)



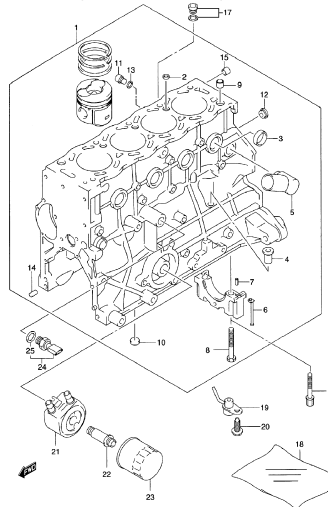
**FIG.2C** CULASSE (TYPE 2: DIESEL)



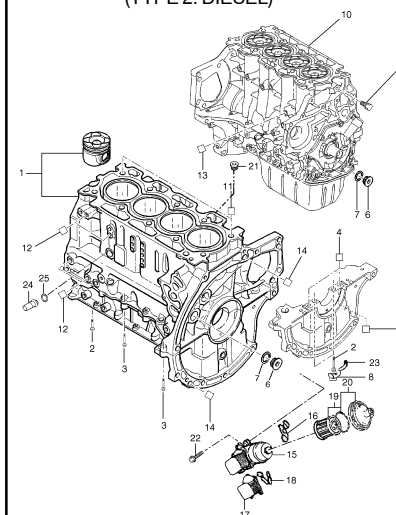
**FIG.3A** BLOC DE CYLINDRES (ESSENCE)

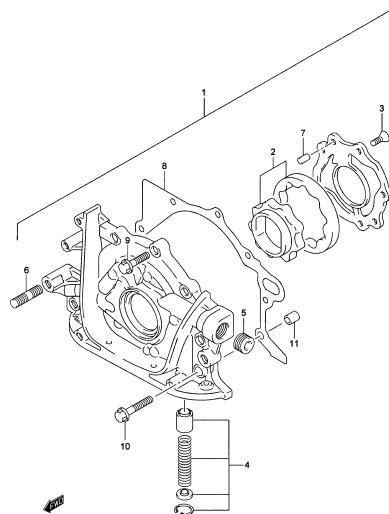
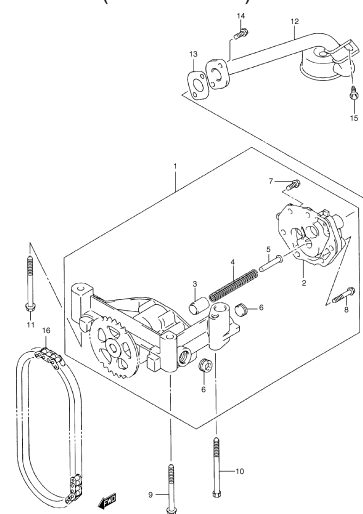
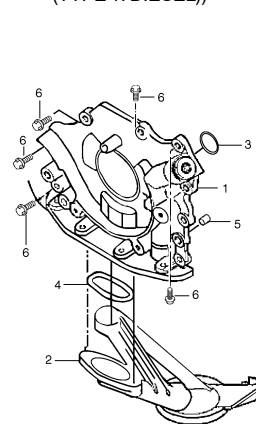
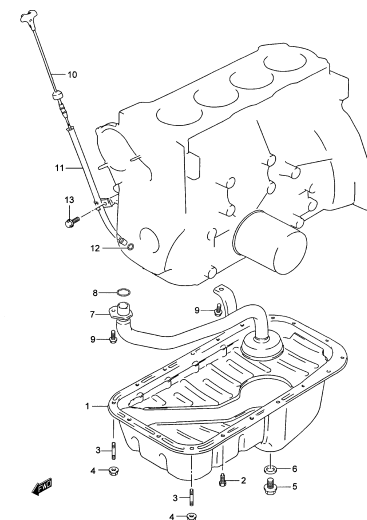
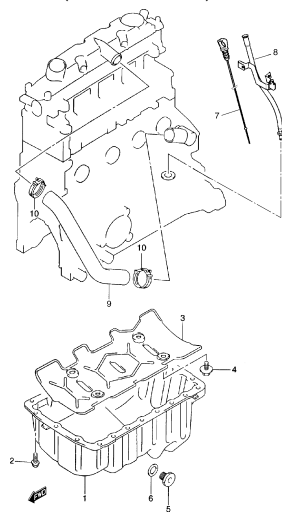
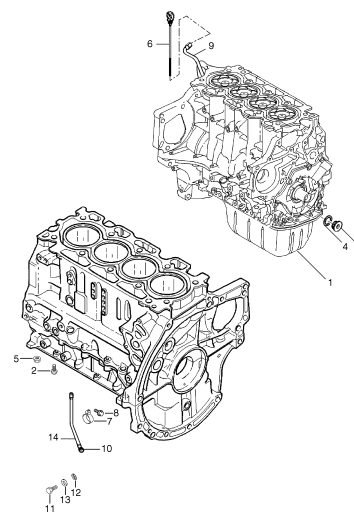
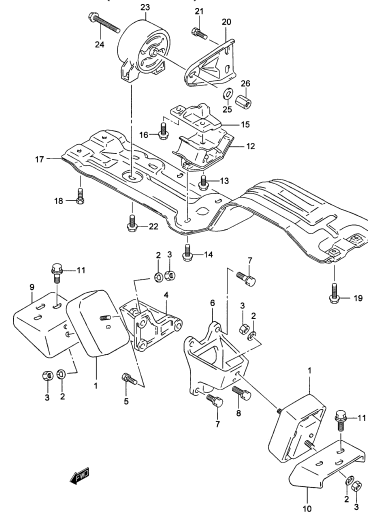
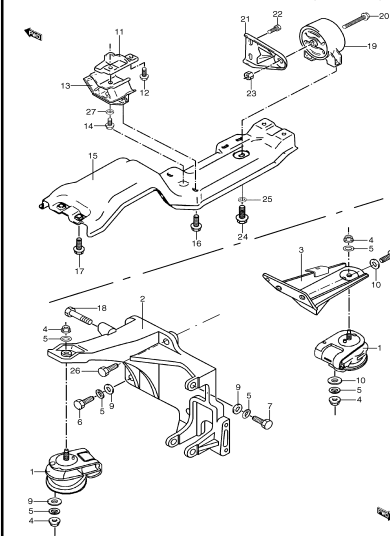


**FIG.3B** BLOC DE CYLINDRES (TYPE 1: DIESEL)

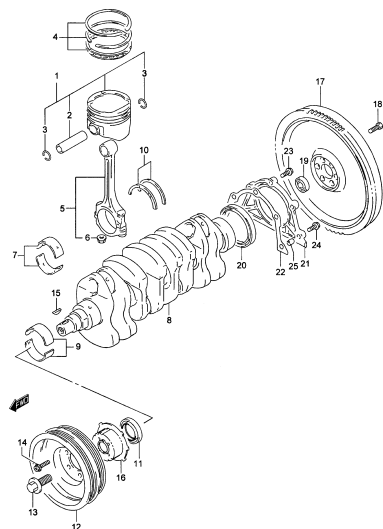


**FIG.3C** BLOC DE CYLINDRES (TYPE 2: DIESEL)

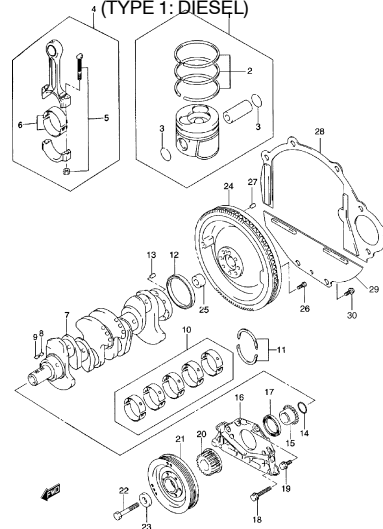


**FIG.4A** POMPE À HUILE (ESSENCE)**FIG.4B** POMPE À HUILE  
(TYPE 1: DIESEL)**FIG.4C** POMPE À HUILE  
(TYPE 1: DIESEL)**FIG.5A** CARTER D'HUILE (ESSENCE)**FIG.5B** CARTER D'HUILE  
(TYPE 1: DIESEL)**FIG.5C** CARTER HUILE (TYPE 2: DIESEL)**FIG.6A** SUPPORTS MOTEUR  
(ESSENCE)**FIG.6B** SUPPORTS MOTEUR (DIESEL)

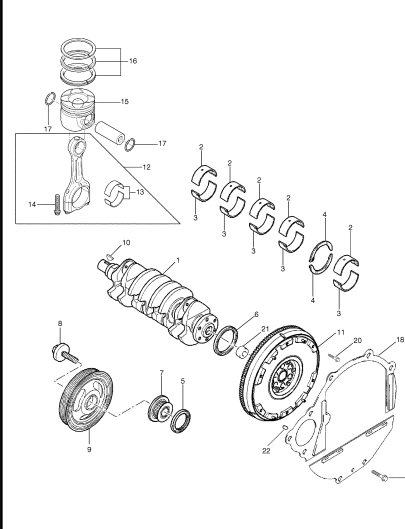
**FIG.7A** VILEBREQUIN (ESSENCE)



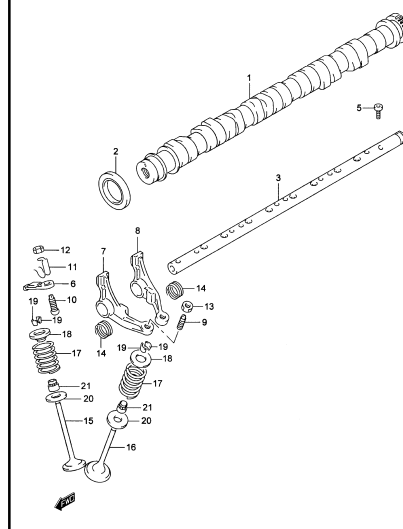
**FIG.7B** VILEBREQUIN  
(TYPE 1: DIESEL)



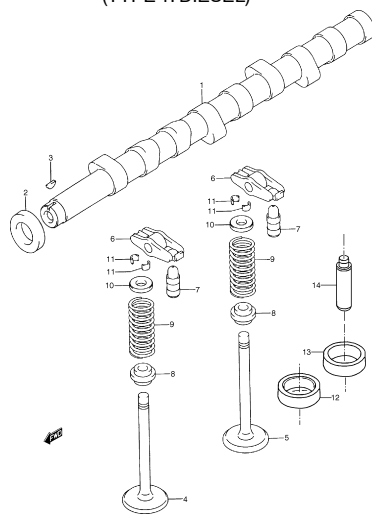
**FIG.7C** VILEBREQUIN (TYPE 2: DIESEL)



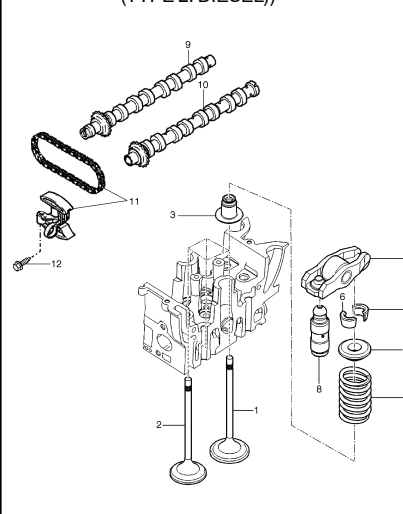
**FIG.8A** ARBRE À CAMES (ESSENCE)



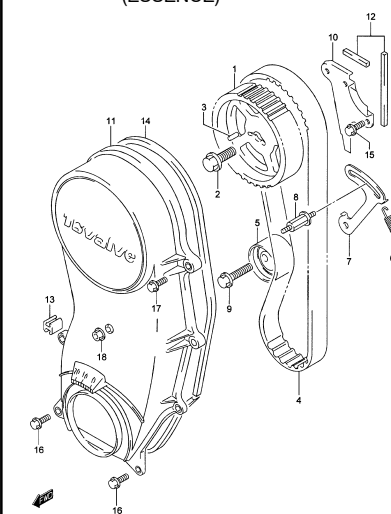
**FIG.8B** ARBRE À CAMES  
(TYPE 1: DIESEL)



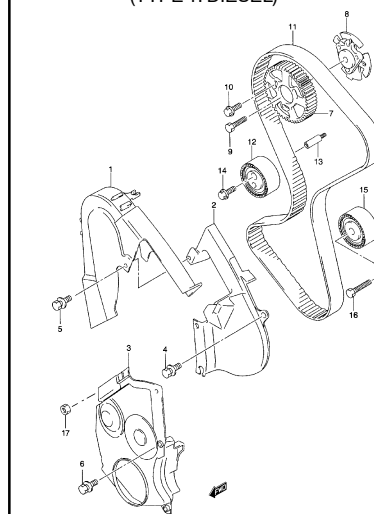
**FIG.8C** ARBRE À CAMES  
(TYPE 2: DIESEL))



**FIG.9A** COURROIE DISTRIBUTION  
(ESSENCE)



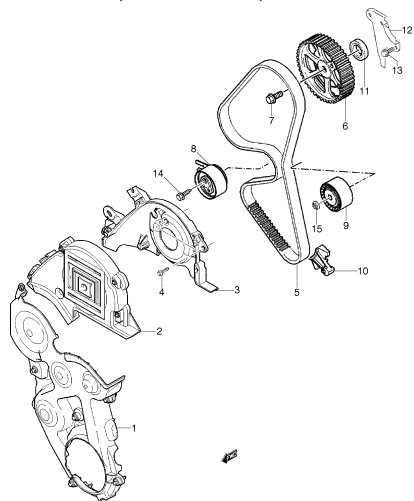
**FIG.9B** COURROIE DISTRIBUTION  
(TYPE 1: DIESEL)



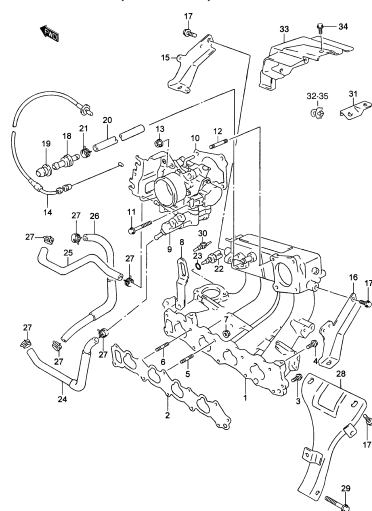


1

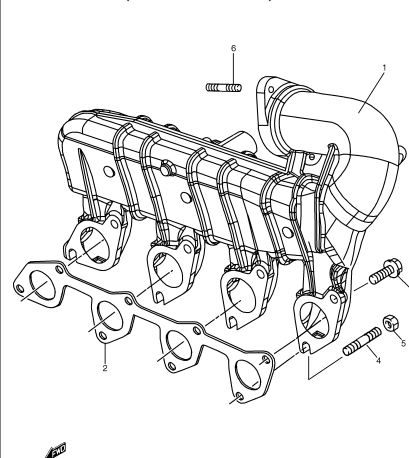
**FIG.9C** COURROIE DISTRIBUTION  
(TYPE 2: DIESEL)



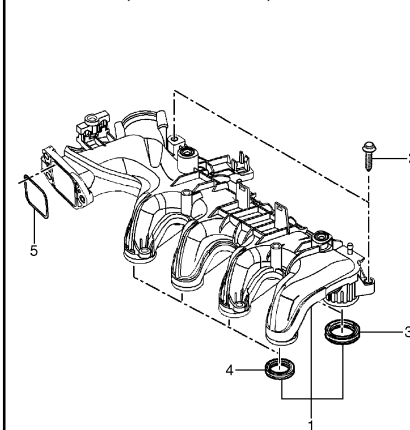
**FIG.10A** COLLECTEUR D'ADMISSION  
(ESSENCE)



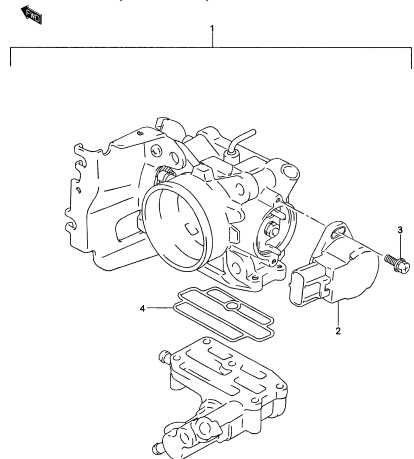
**FIG.10B** COLLECTEUR D'ADMISSION  
(TYPE 1: DIESEL)



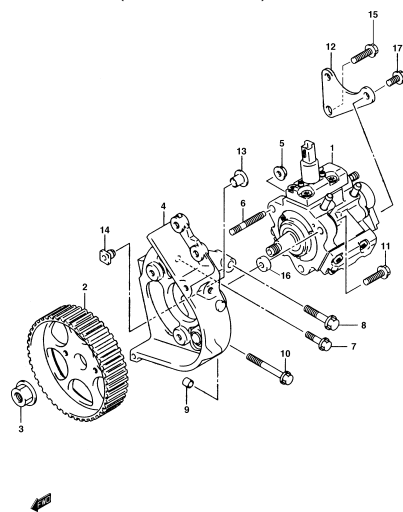
**FIG.10C COLLECTEUR D'ADMISSION**  
(TYPE 2: DIESEL)



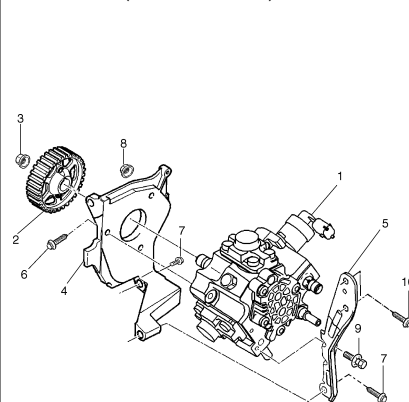
**FIG.11A** CORPS ÉCROU À OREILLES  
(ESSENCE)



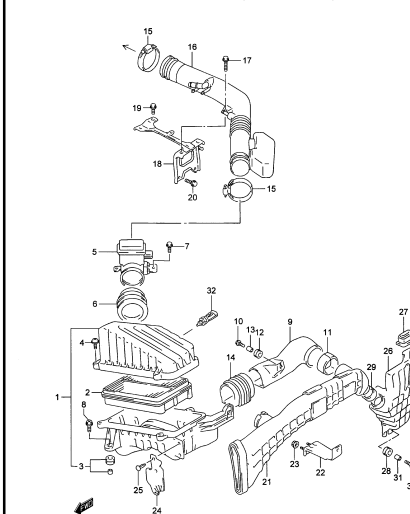
**FIG.11B** POMPE À INJECTION  
(TYPE 1: DIESEL)



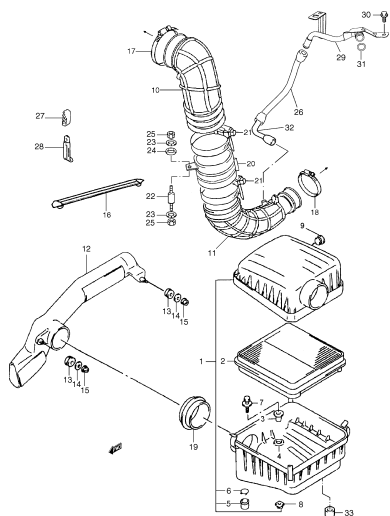
**FIG.11C** POMPE À INJECTION  
(TYPE 2: DIESEL)



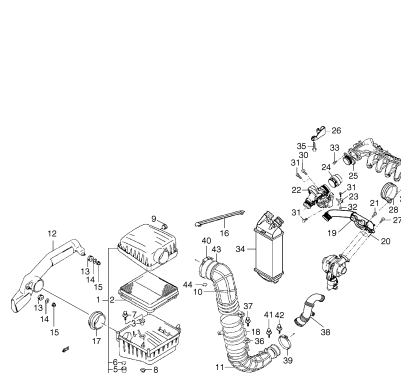
**FIG.12A** FILTRE À AIR (ESSENCE)



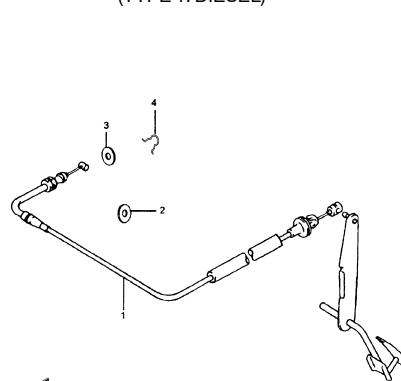
**FIG.12B** FILTRE À AIR (TYPE 1: DIESEL)



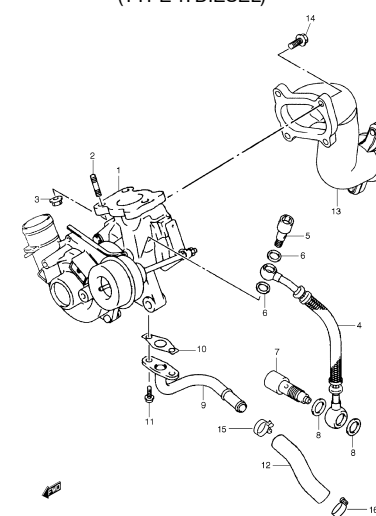
**FIG.12C** FILTRE À AIR (TYPE 2: DIESEL)



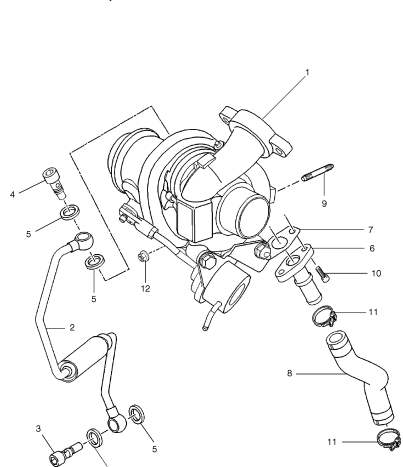
**FIG.13** CÂBLE ACCÉLÉRATEUR  
(TYPE 1: DIESEL)



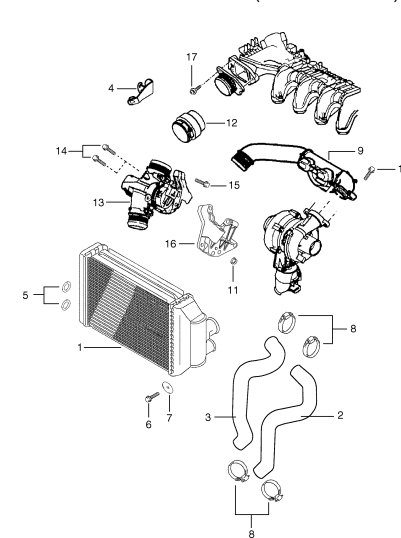
**FIG.14A** TURBOCOMPRESSEUR  
(TYPE 1: DIESEL)



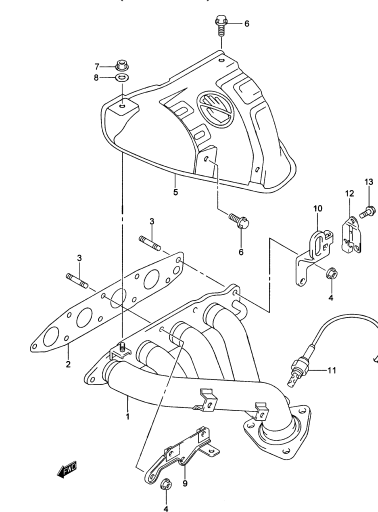
**FIG.14B** TURBOCOMPRESSEUR  
(TYPE 2: DIESEL)



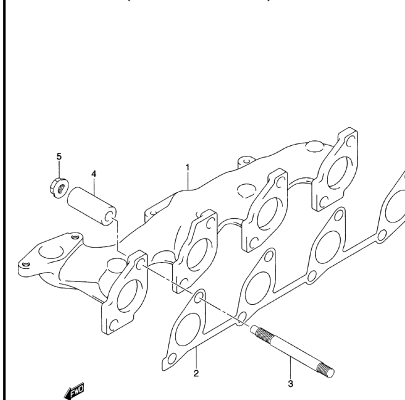
**FIG.15** INTERCOOLER (TYPE 2: DIESEL)



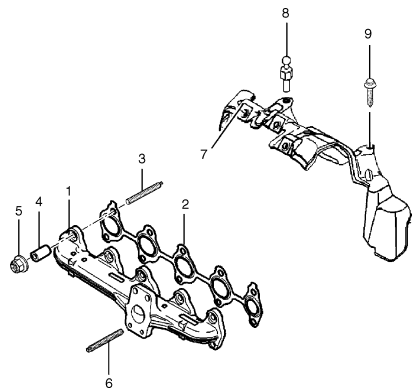
**FIG.16A** COLLECTEUR D'ÉCHAPPEMENT  
(ESSENCE)



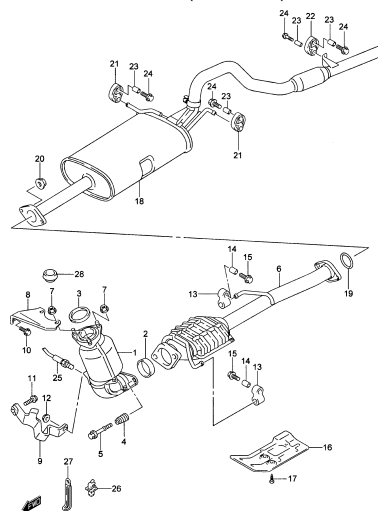
**FIG.16B** COLLECTEUR D'ÉCHAPPEMENT  
(TYPE 1: DIESEL)



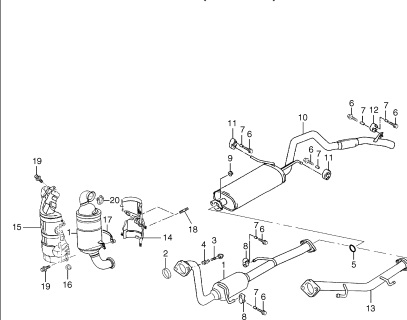
**FIG.16C** COLLECTEUR D'ÉCHAPPEMENT  
(TYPE 2: DIESEL)



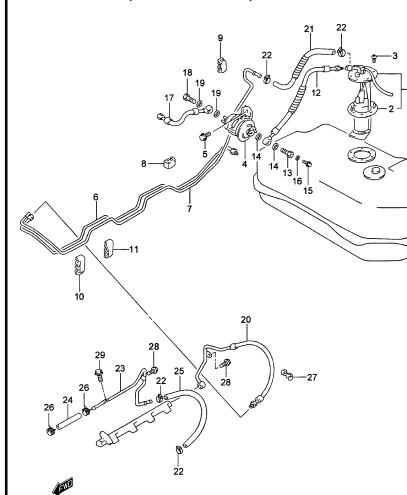
**FIG.17A** SYSTÈME ÉCHAPPEMENT  
3P ET 5P (ESSENCE)



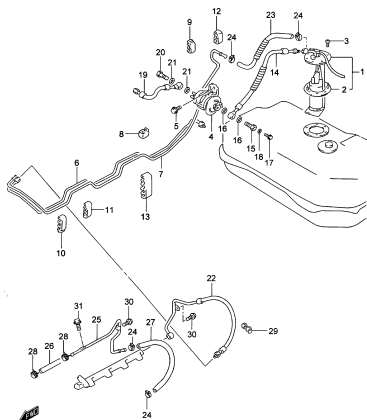
**FIG.17B** SYSTÈME ÉCHAPPEMENT  
3P ET 5P (DIESEL)



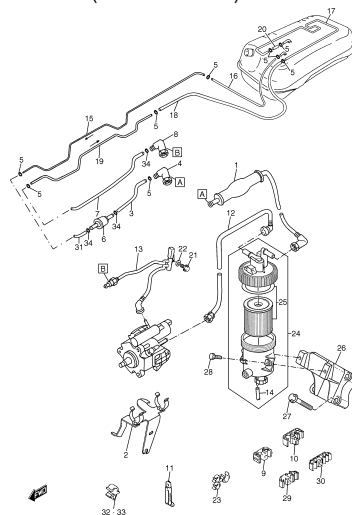
**FIG.18A** CIRCUIT D'ALIMENTATION  
(3P: ESSENCE)



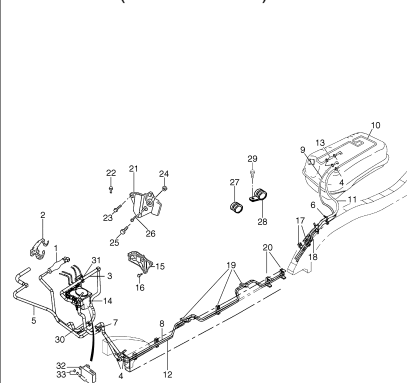
**FIG.18B** CIRCUIT D'ALIMENTATION  
(5P: ESSENCE)



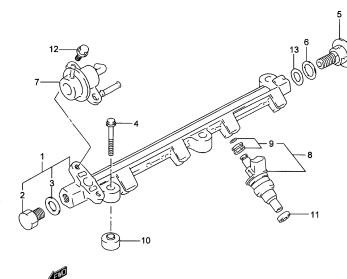
**FIG.18C** CIRCUIT D'ALIMENTATION  
(TYPE 1: DIESEL)



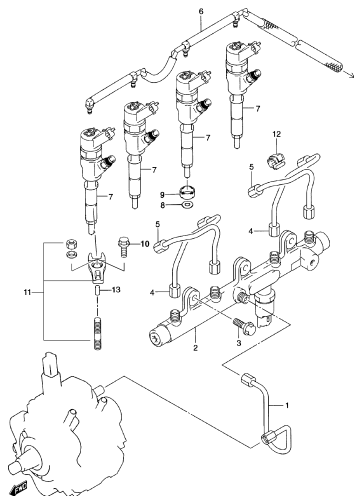
**FIG.18D** CIRCUIT D'ALIMENTATION  
(TYPE 2: DIESEL)



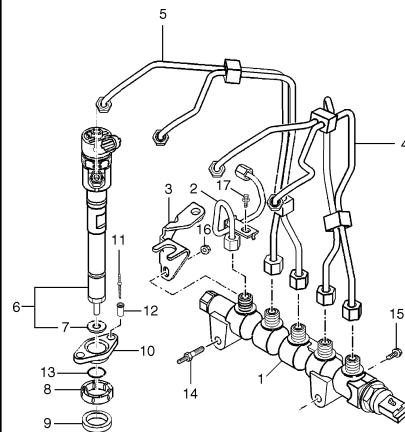
**FIG.19A** TUYAU D'ALIMENTATION  
(ESSENCE)



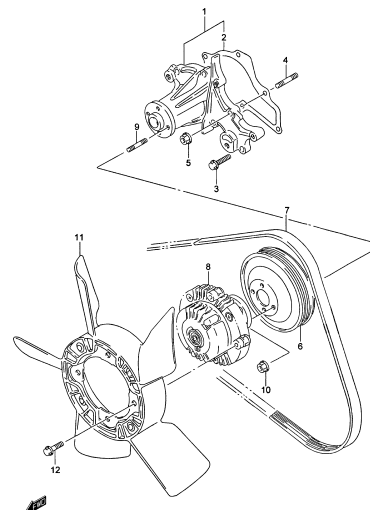
**FIG.19B** TUYAU D'ALIMENTATION  
(TYPE 1: DIESEL)



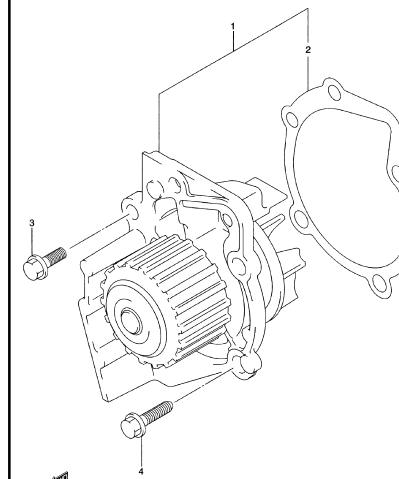
**FIG.19C** TUYAU D'ALIMENTATION  
(TYPE 2: DIESEL)



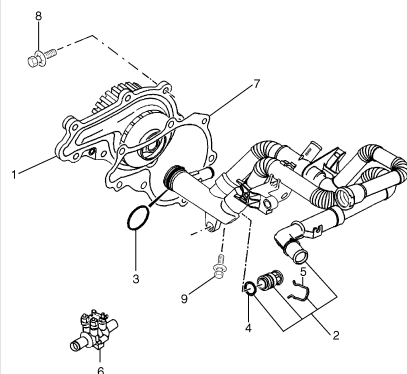
**FIG.20A** POMPE À EAU (ESSENCE)



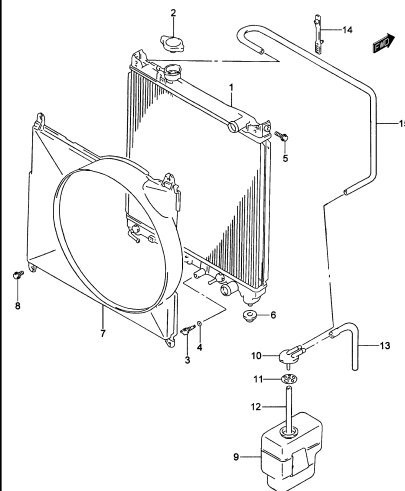
**FIG.20B** POMPE À EAU (TYPE 1: DIESEL)



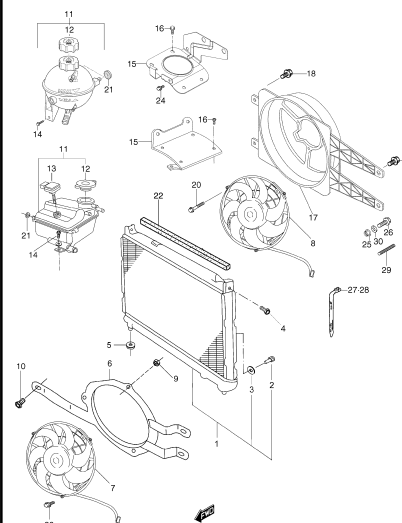
**FIG.20C** POMPE À EAU (TYPE 2: DIESEL)



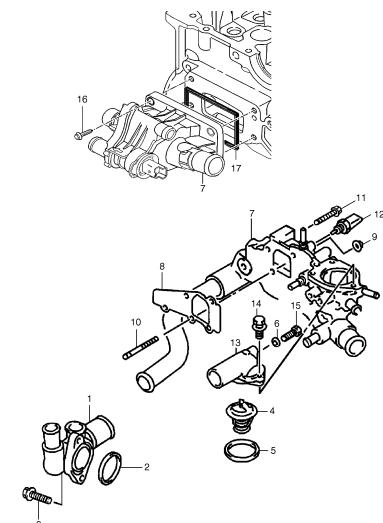
**FIG.21A** RADIATEUR (ESSENCE)

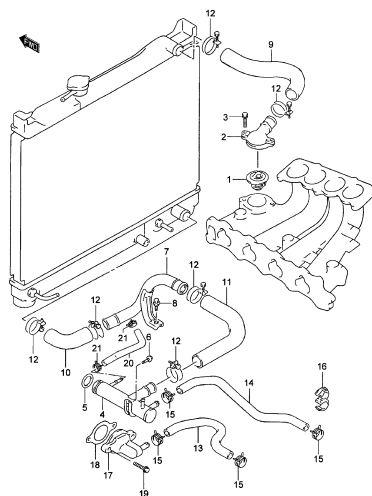
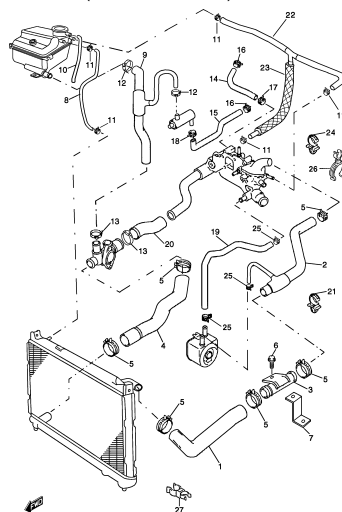
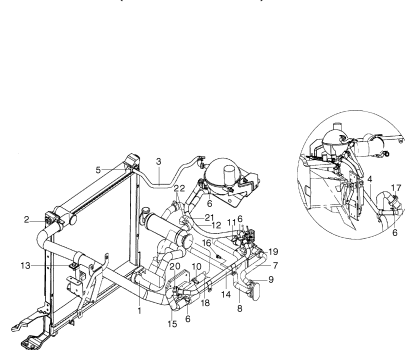
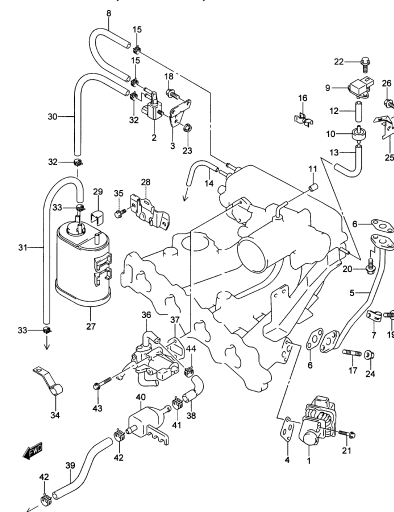
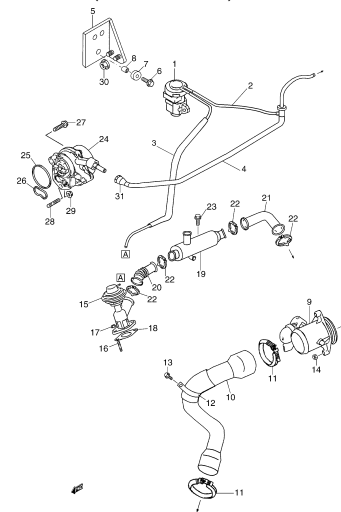
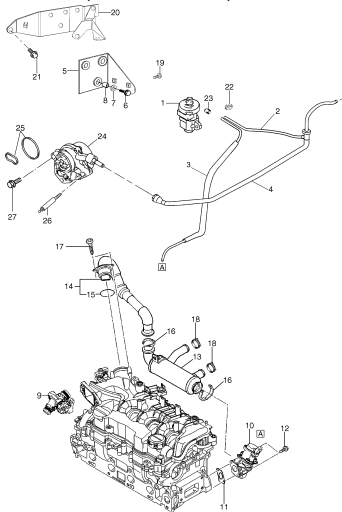
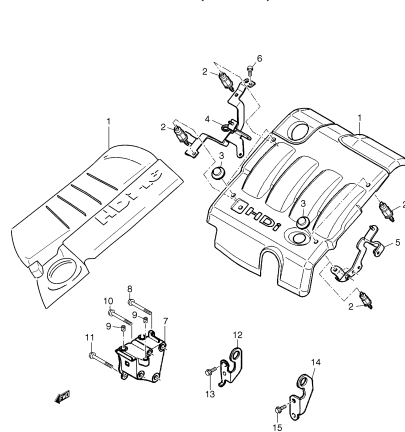
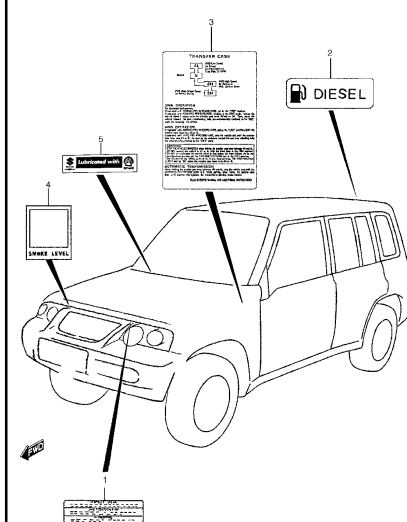


**FIG.21B** RADIATEUR (DIESEL)

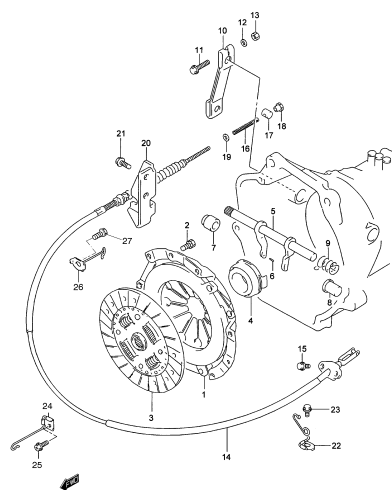


**FIG.22** THERMOSTAT (DIESEL)

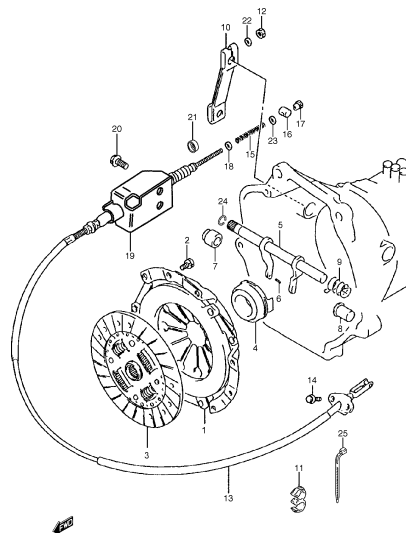


**FIG.23A** MANCHONS À EAU (ESSENCE)**FIG.23B** MANCHONS À EAU  
(TYPE 1: DIESEL)**FIG.23C** MANCHONS À EAU  
(TYPE 2: DIESEL)**FIG.24A** RECIRCULATION GAZ DU MOTEUR  
(ESSENCE)**FIG.24B** RECIRCULATION GAZ DU MOTEUR  
(TYPE 1: DIESEL)**FIG.24C** RECIRCULATION GAZ DU MOTEUR  
(TYPE 2: DIESEL)**FIG.25** COUVERCLE INSONORISATION  
MOTEUR (DIESEL)**FIG.26** ÉTIQUETTES

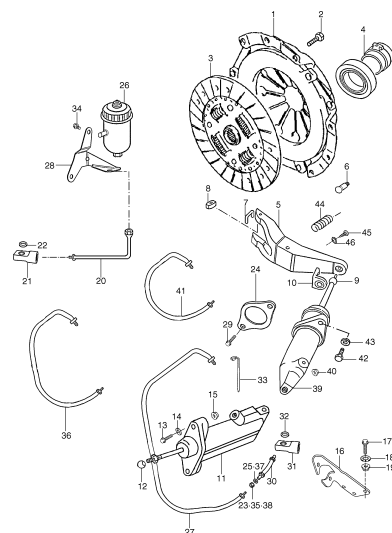
**FIG.27A** EMBRAYAGE (ESSENCE)



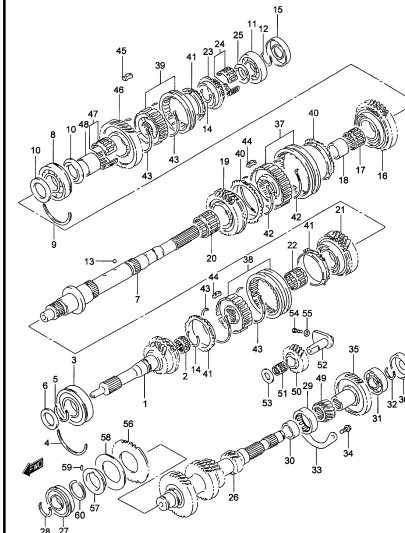
**FIG.27B** EMBRAYAGE (TYPE 1: DIESEL)



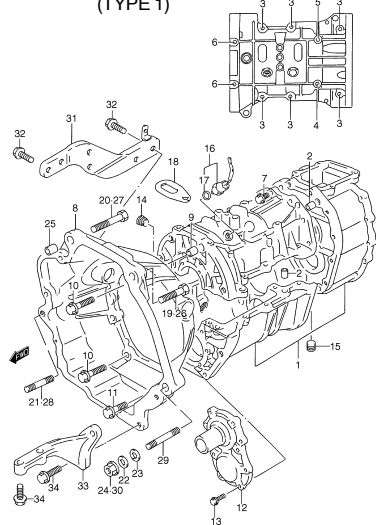
**FIG.27C** EMBRAYAGE (TYPE 2: DIESEL)



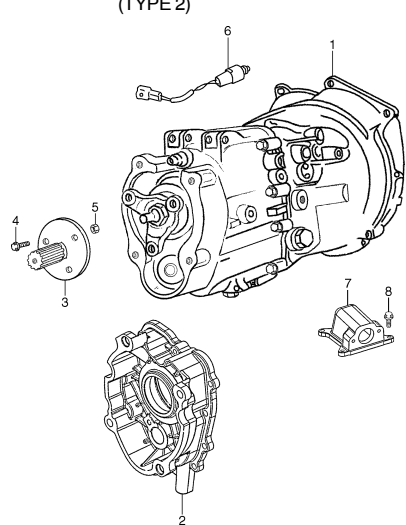
**FIG.28** TRANSMISSION (TYPE 1)



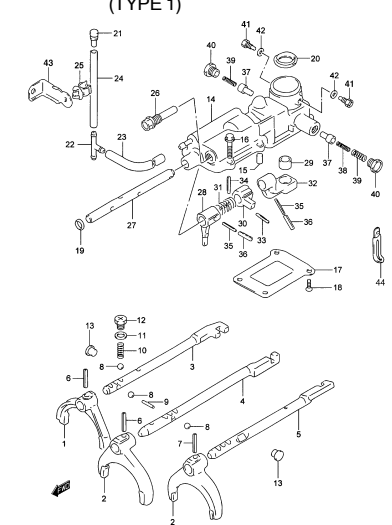
**FIG.29A** CARTER BOÎTE DE VITESSES (TYPE 1)



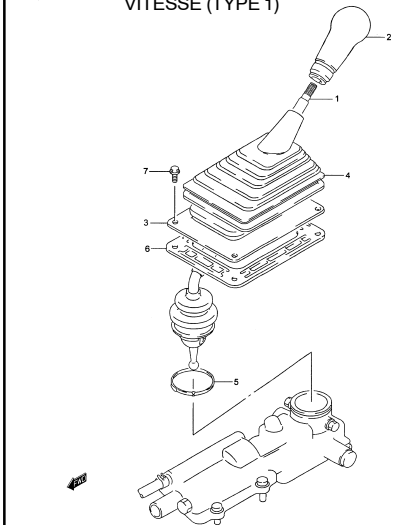
**FIG.29B** CARTER BOÎTE DE VITESSES (TYPE 2)



**FIG.30** FOURCHETTES DE SÉLECTION (TYPE 1)

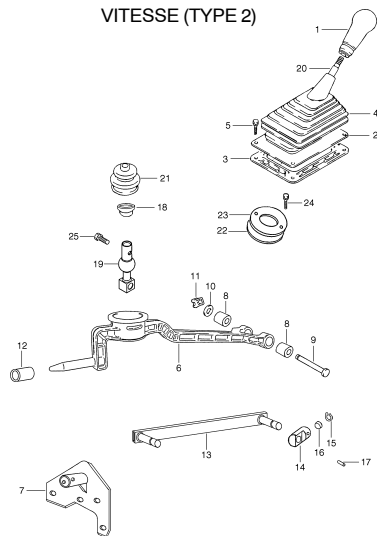


**FIG.31A** LEVIER DE CHANGEMENT DE VITESSE (TYPE 1)

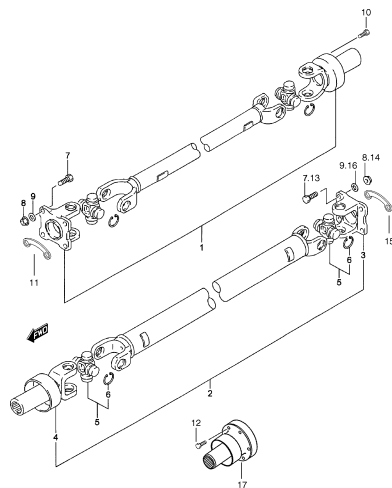


1

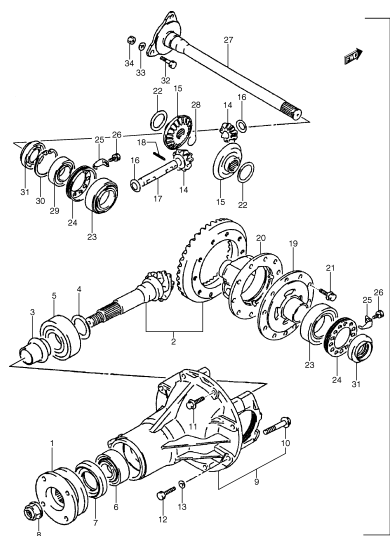
**FIG.31B** LEVIER DE CHANGEMENT DE VITESSE (TYPE 2)



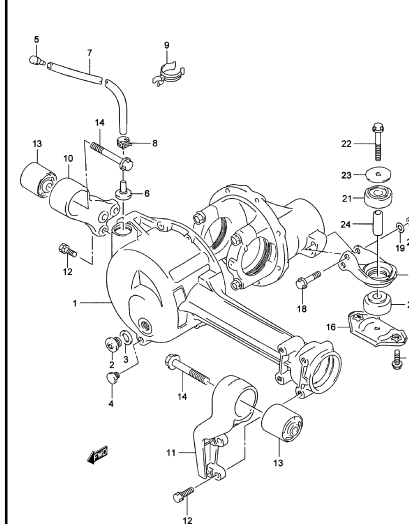
**FIG.32** ARBRE DE PROPULSION



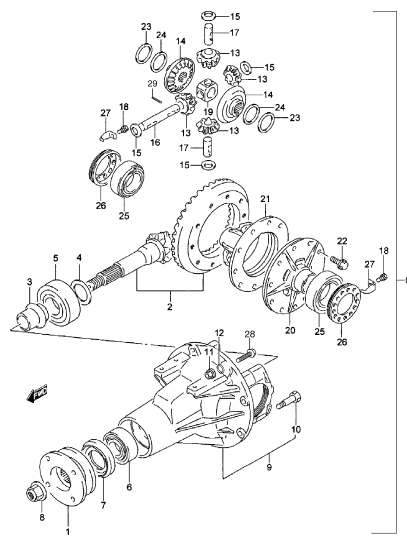
**FIG.33** DIFFÉRENTIEL AVANT



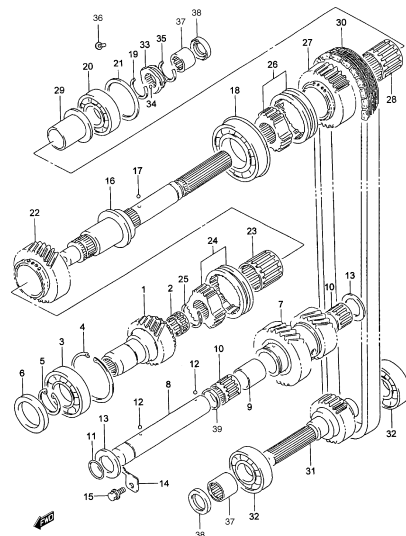
**FIG.34** CARTER DIFFÉRENTIEL AVANT



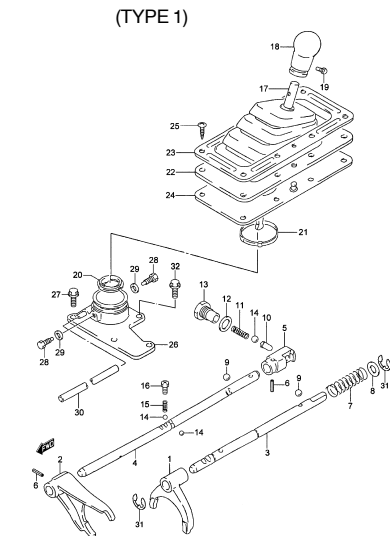
**FIG.35** DIFFÉRENTIEL ARRIÈRE



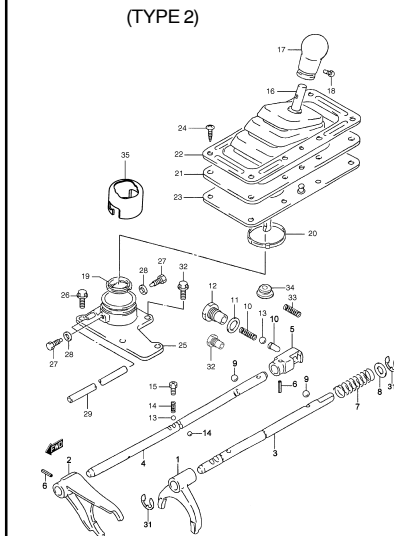
**FIG.36** TRANSFERT



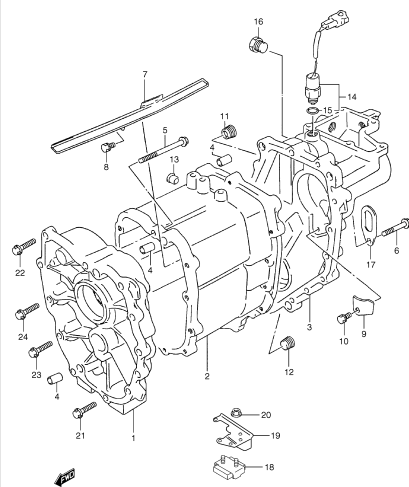
**FIG.37A** FOURCHETTES DE SÉLECTION  
(TYPE 1)



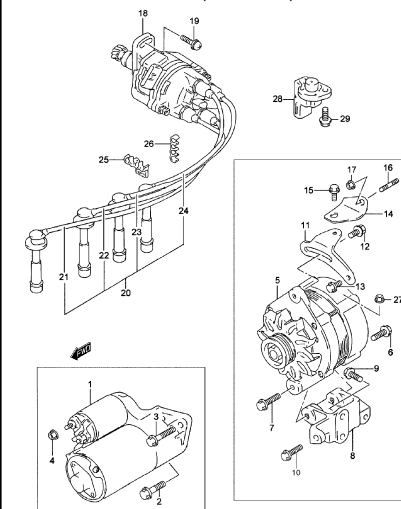
**FIG.37B** FOURCHETTES DE SÉLECTION  
(TYPE 2)



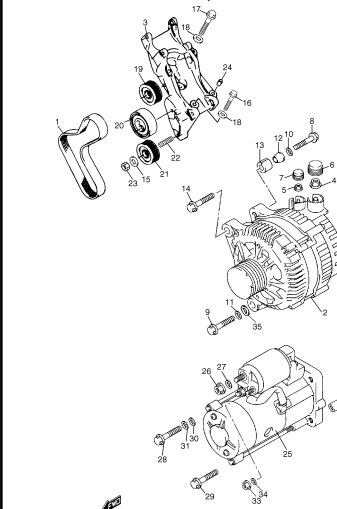
**FIG.38** CARTER TRANSFERT



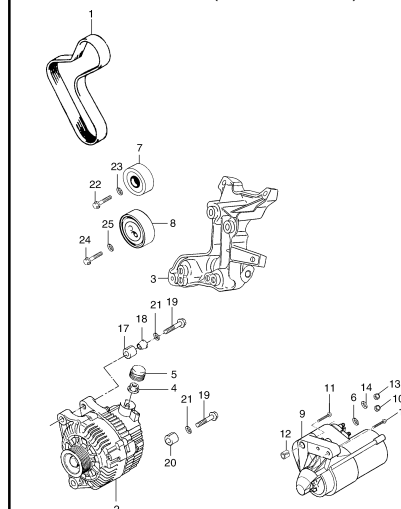
**FIG.39A** ÉQUIPEMENT ÉLECTRIQUE MOTEUR (ESSENCE)



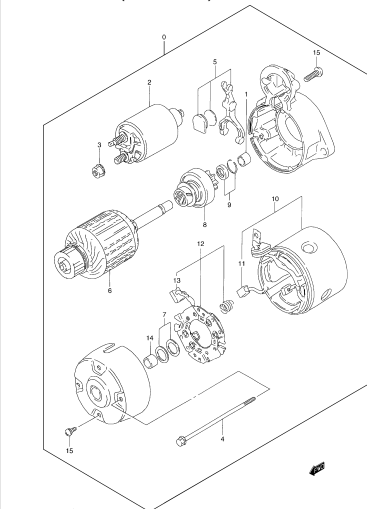
**FIG.39B** ÉQUIPEMENT ÉLECTRIQUE MOTEUR (TYPE 1: DIESEL)



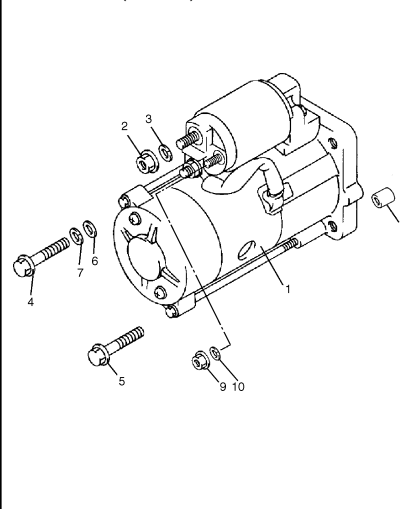
**FIG.39C** ÉQUIPEMENT ÉLECTRIQUE MOTEUR (TYPE 2: DIESEL)



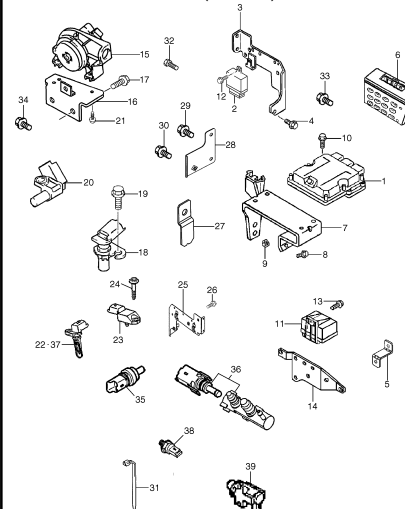
**FIG.40A** MOTEUR DE DÉMARRAGE (ESSENCE)



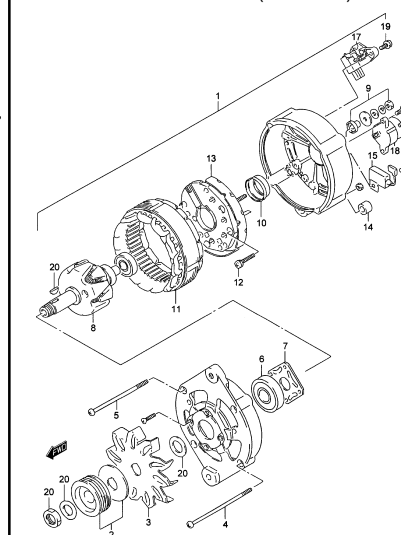
**FIG.40B** MOTEUR DE DÉMARRAGE (DIESEL)



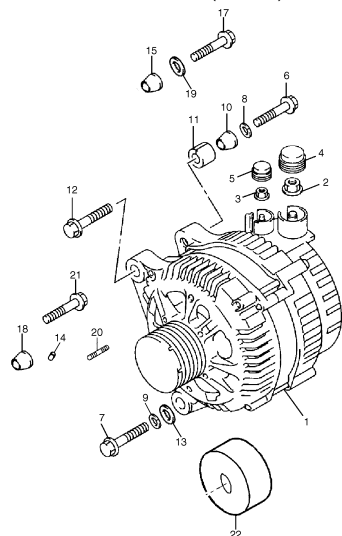
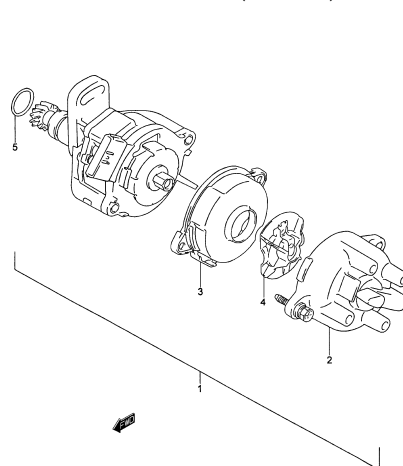
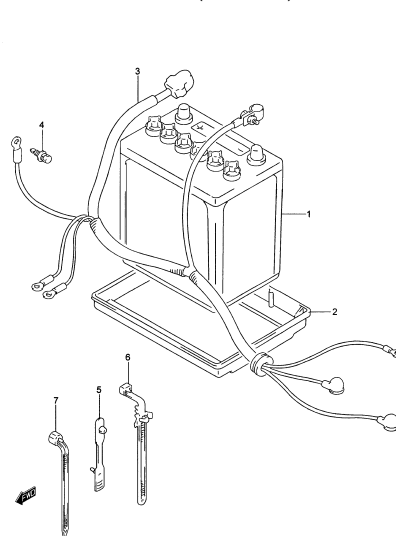
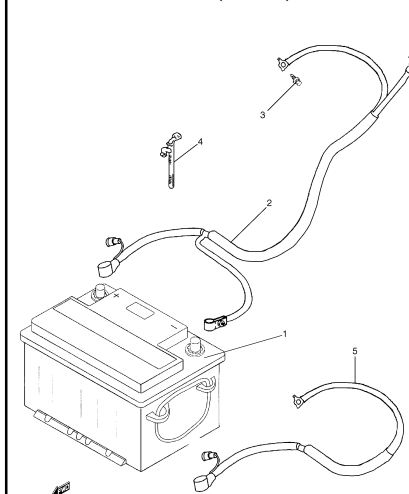
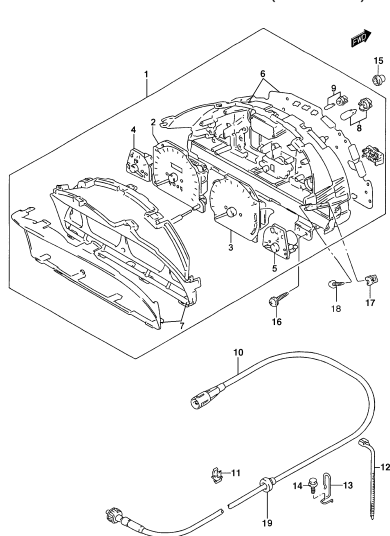
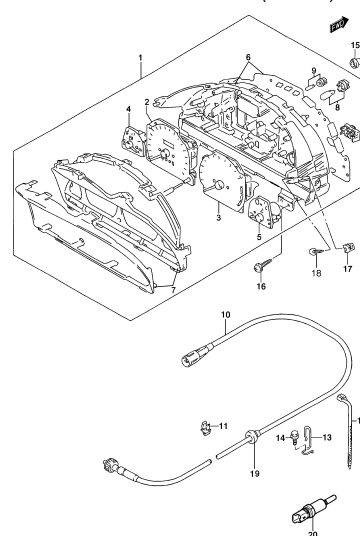
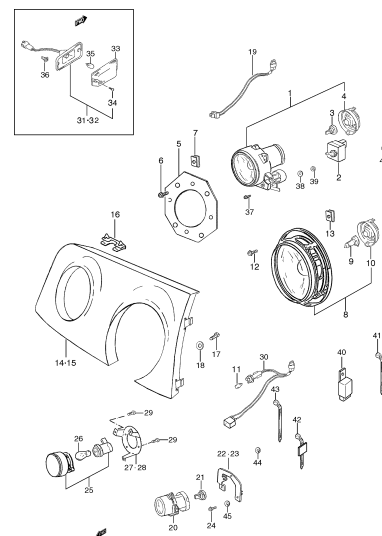
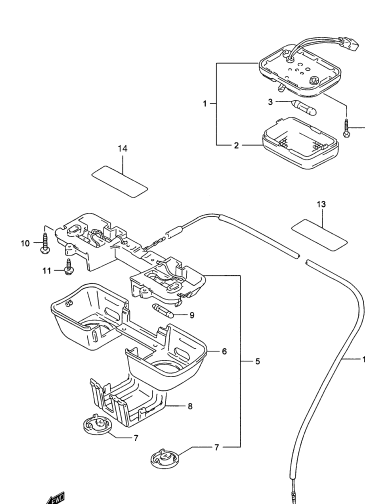
**FIG.41** COMPOSANTS ÉLECTRONIQUES MOTEUR (DIESEL)



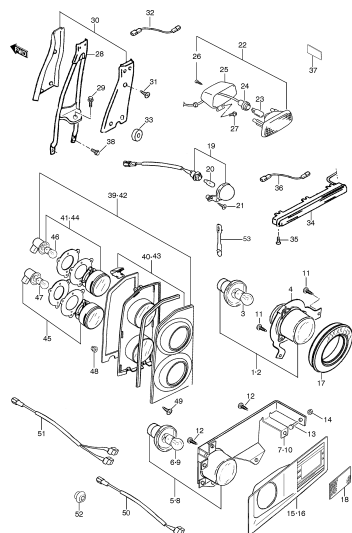
**FIG.42A** ALTERNATEUR (ESSENCE)



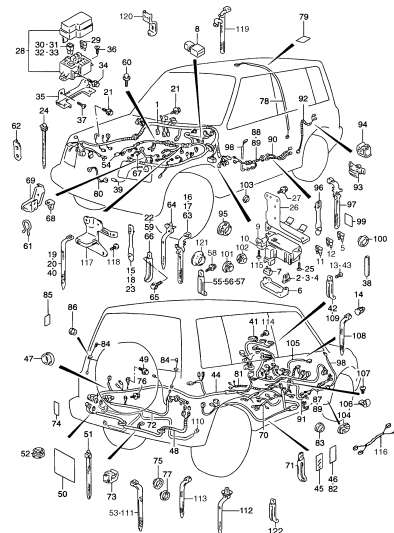


**FIG.42B** ALTERNATEUR (DIESEL)**FIG.43** ISTRIBUTEUR (ESSENCE)**FIG.44A** BATTERIE (ESSENCE)**FIG.44B** BATTERIE (DIESEL)**FIG.45A** PANNEAU COMBINÉ (ESSENCE)**FIG.45B** PANNEAU COMBINÉ (DIESEL)**FIG.46** PHARE AVANT**FIG.47** LAMPE HABITACLE

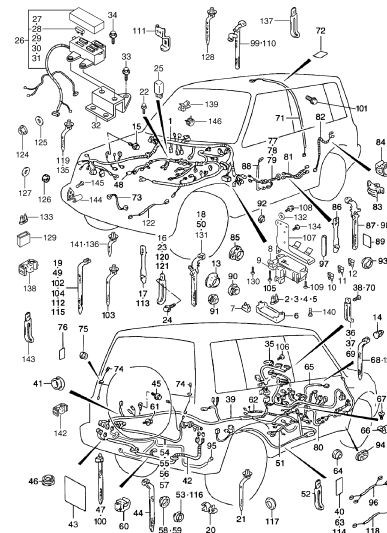
**FIG.48** FEUX ARRIÈRE



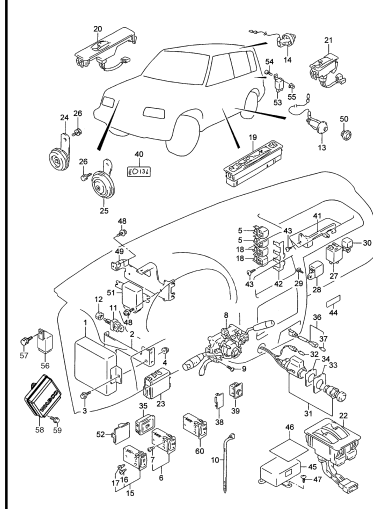
**FIG.49A** CÂBLAGES (ESSENCE)



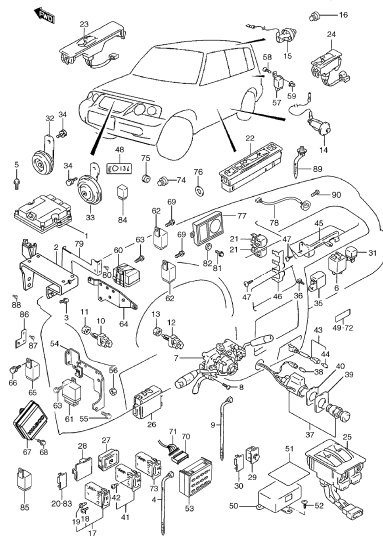
**FIG.49B** CÂBLAGES (DIESEL)



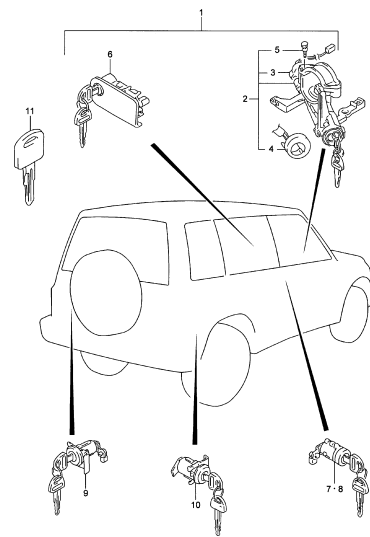
**FIG.50A** CONTRÔLE ÉLECTRIQUE (ESSENCE)



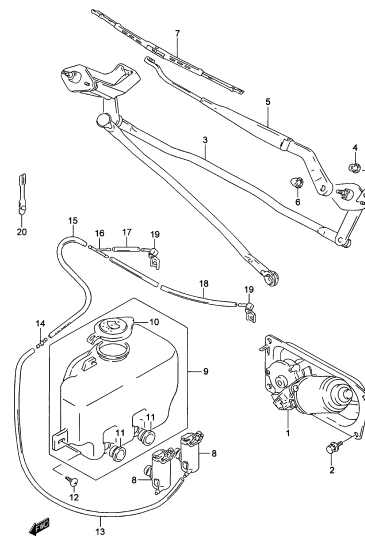
**FIG.50B** CONTRÔLE ÉLECTRIQUE (DIESEL)



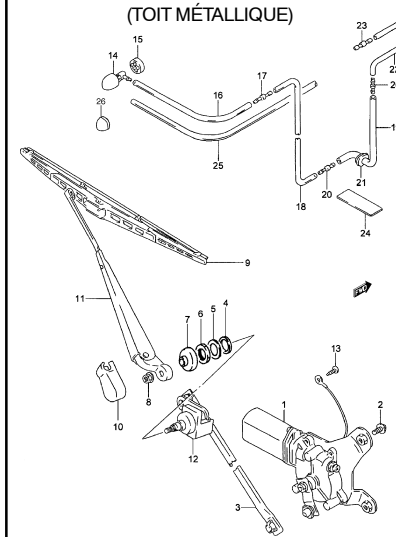
**FIG.51** SERRURES

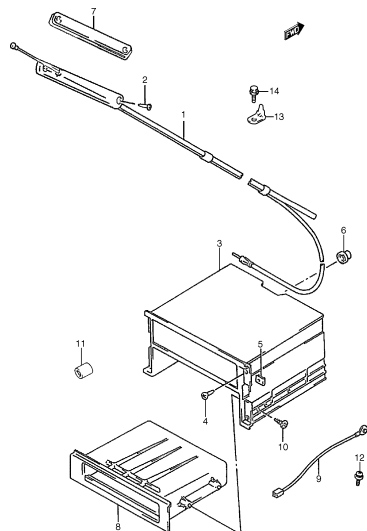
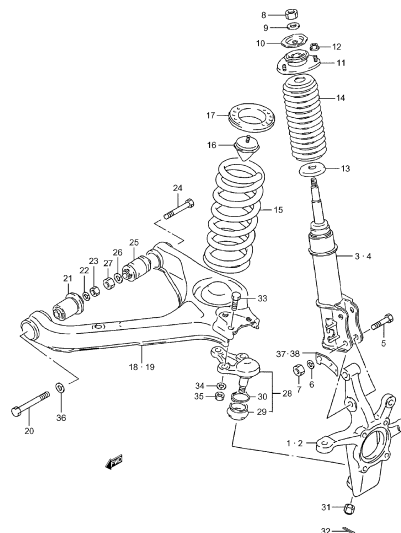
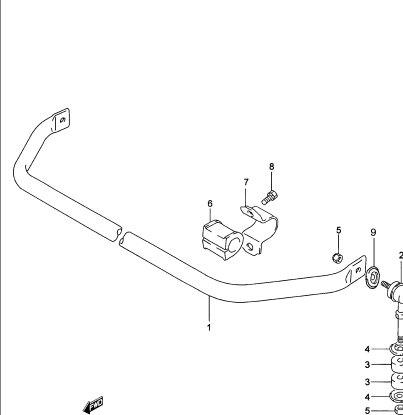
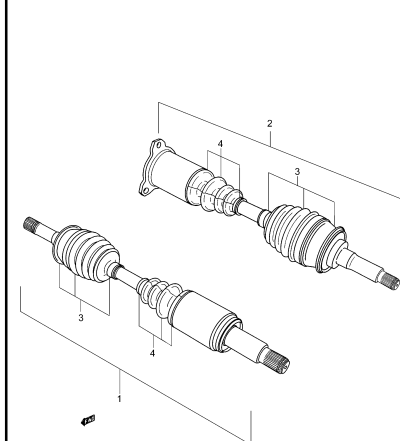
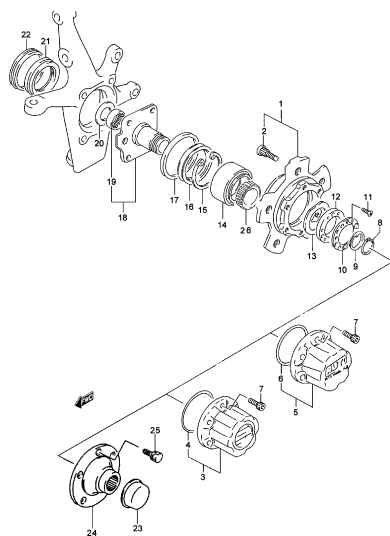
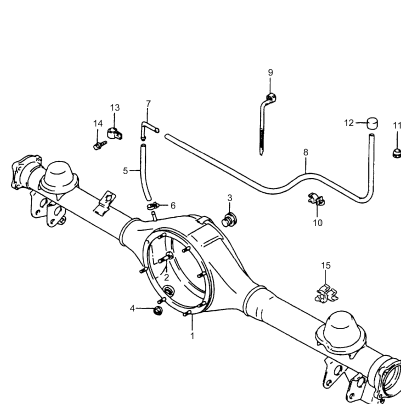
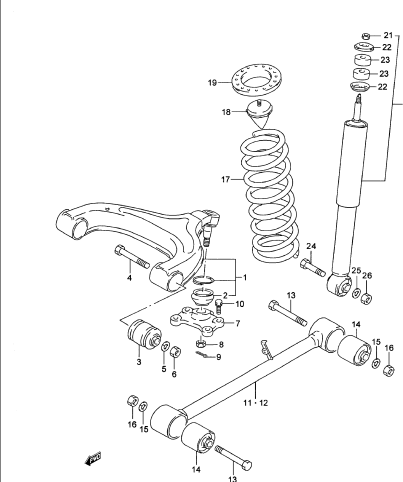
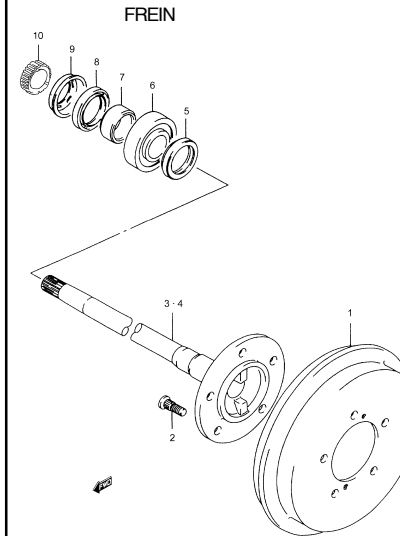


**FIG.52** LAVE-GLACE AVANT

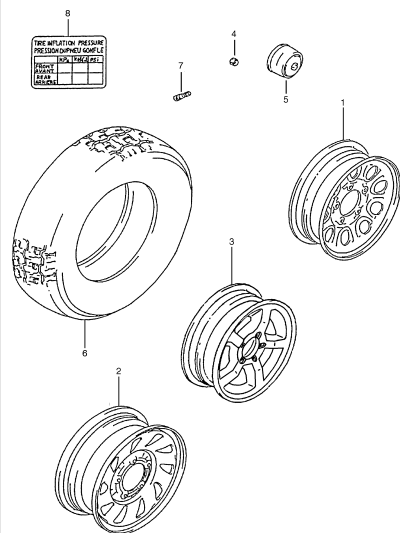


**FIG.53** LAVE-GLACE ARRIÈRE (TOIT MÉTALLIQUE)

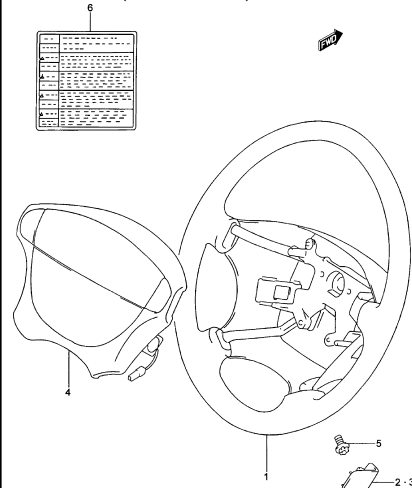


**FIG.54** RADIO**FIG.55** SUSPENSION AVANT**FIG.56** BARRE DE STABILISATION**FIG.57** PALIERS AVANT**FIG.58** FRETTE DE ROUE AVANT**FIG.59** CARTER ARBRE ARRIERE**FIG.60** SUSPENSION ARRIERE**FIG.61** PALIERS ARRIERE ET TAMBOURS FREIN

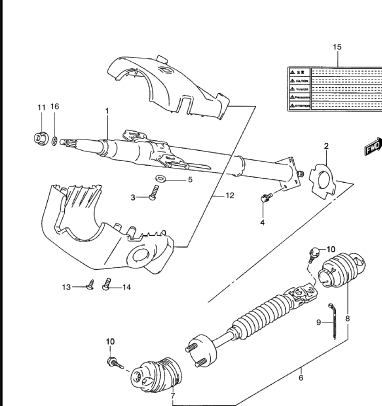
**FIG.62** PNEUS / JANTES



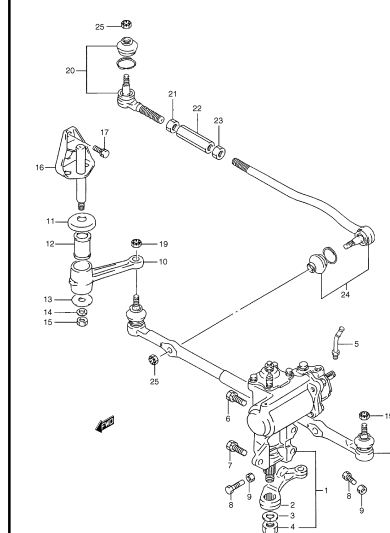
**FIG.63** VOLANT DIRECTION (AVEC AIRBAG)



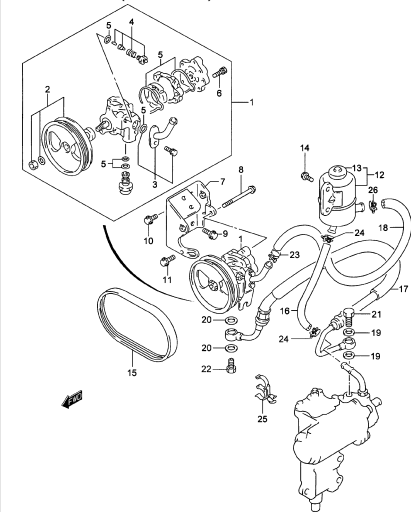
**FIG.64** COLONNE DIRECTION



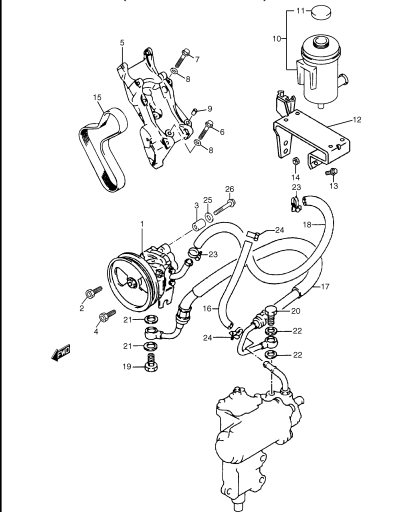
**FIG.65** BOÎTE DIRECTION



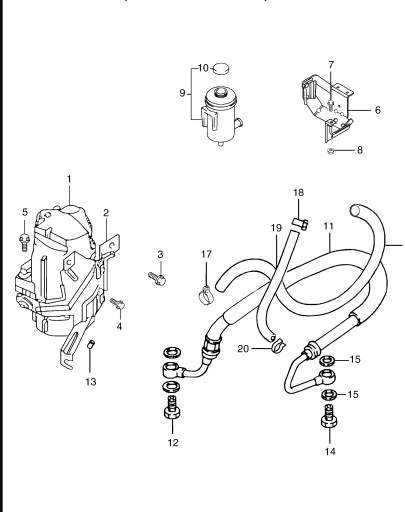
**FIG.66A** POMPE DIRECTION ASSISTÉE (ESSENCE)



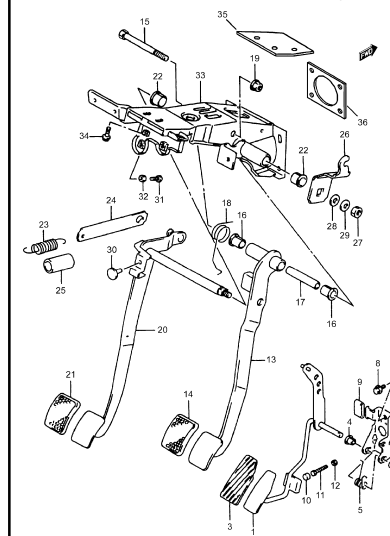
**FIG.66B** POMPE DIRECTION ASSISTÉE (TYPE 1: DIESEL)

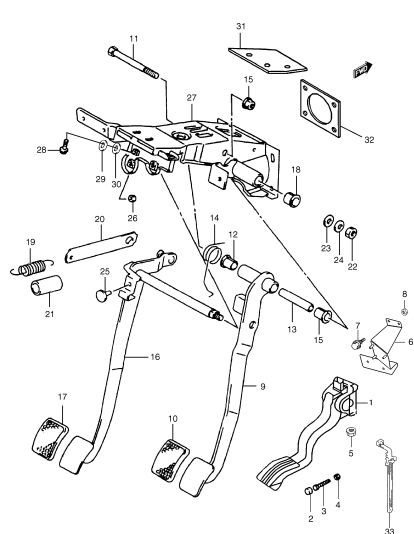
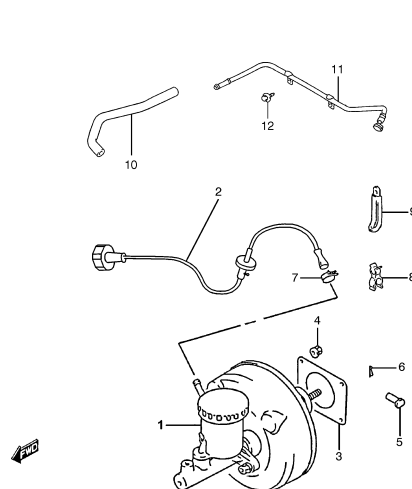
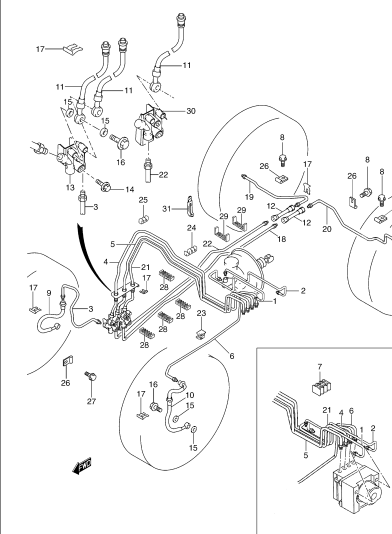
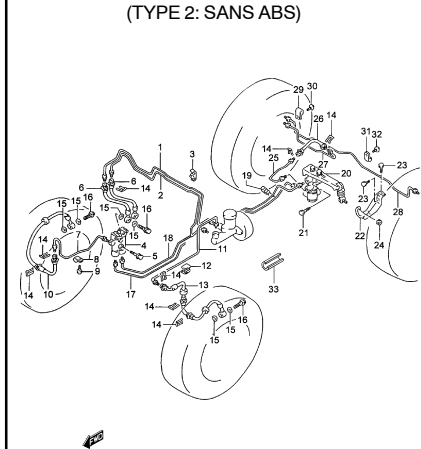
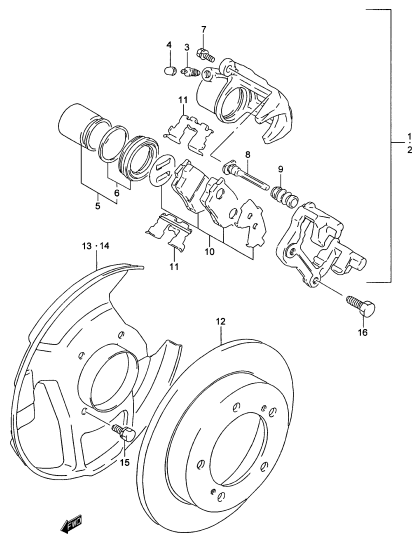
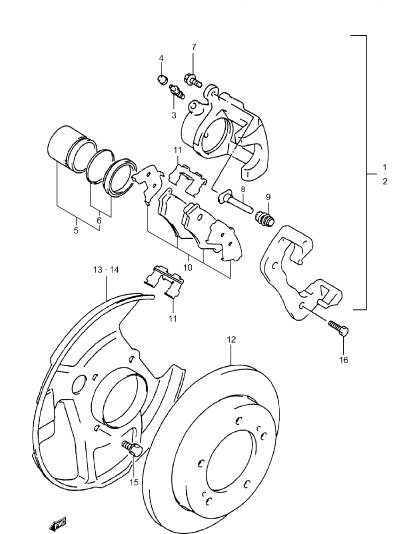
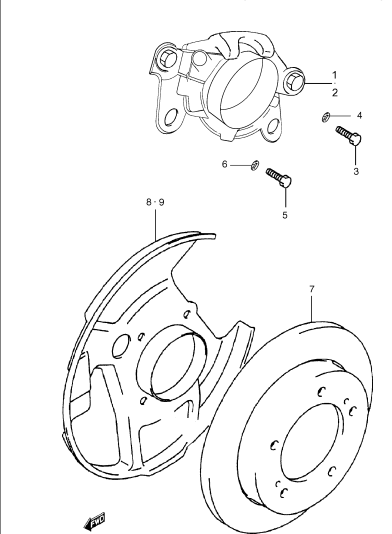
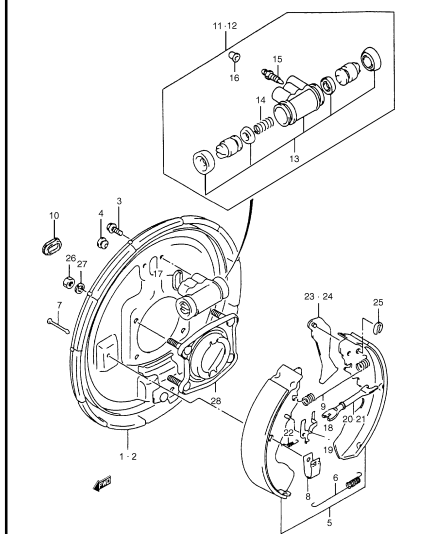


**FIG.66C** POMPE DIRECTION ASSISTÉE (TYPE 2: DIESEL)

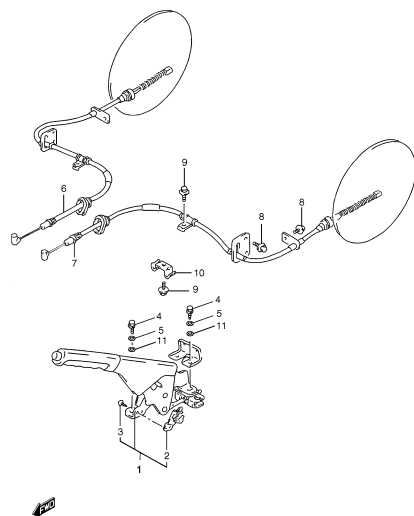


**FIG.67A** PÉDALES ET SUPPORT (TYPE 2)

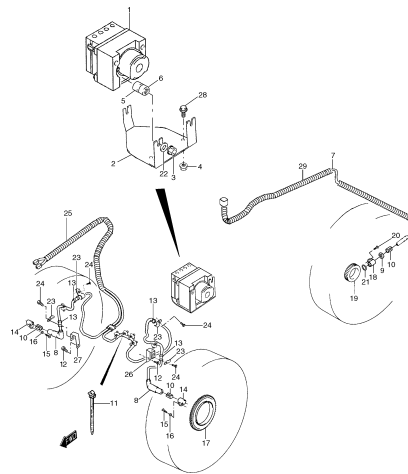


**FIG.67B** PÉDALES ET SUPPORT (TYPE 2)**FIG.68** MAÎTRE-CYLINDRE DE FREIN**FIG.69A** TUYAUX DE FREIN (AVEC ABS)**FIG.69B** TUYAUX DE FREIN  
(TYPE 2: SANS ABS)**FIG.70A** FREIN AVANT (ESSENCE)**FIG.70B** FREIN AVANT (TYPE 1: DIESEL)**FIG.70C** FREIN AVANT (TYPE 2: DIESEL)**FIG.71** FREIN ARRIÈRE

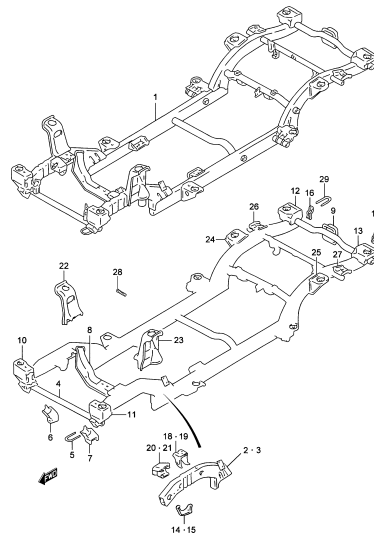
**FIG.72** FREIN À MAIN



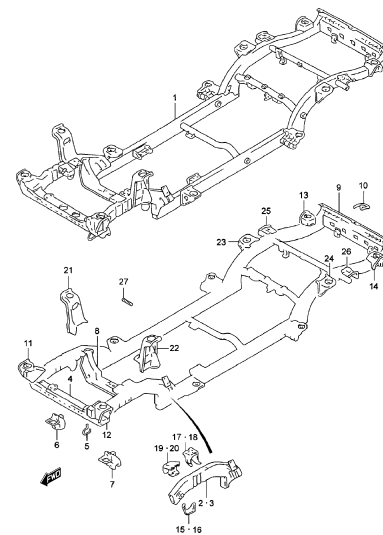
**FIG.73** SYSTÈME DE FREINS ANTIBLOQUE



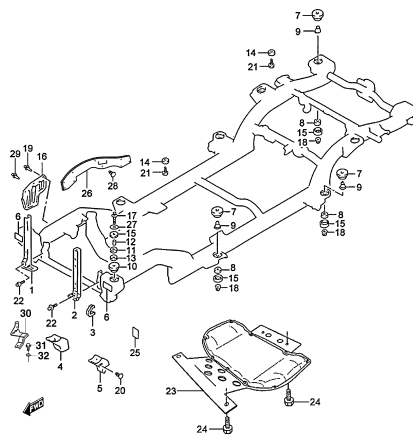
**FIG.74** CHÂSSIS (3P)



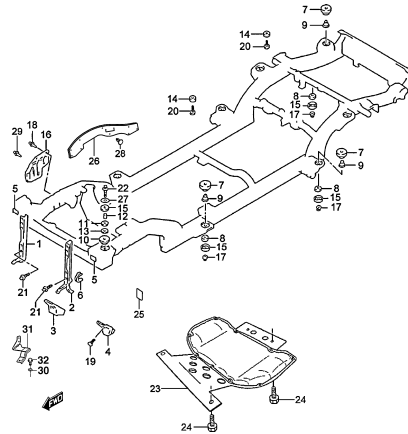
**FIG.75** CHÂSSIS (5P)



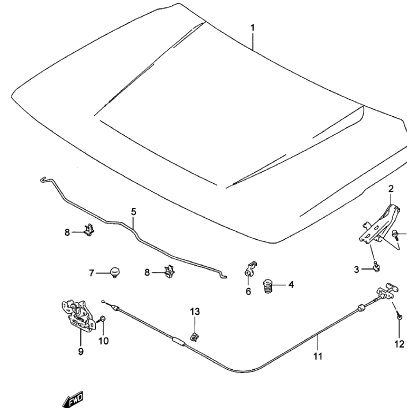
**FIG.76** SUPPORTS CARROSSERIE (3P)



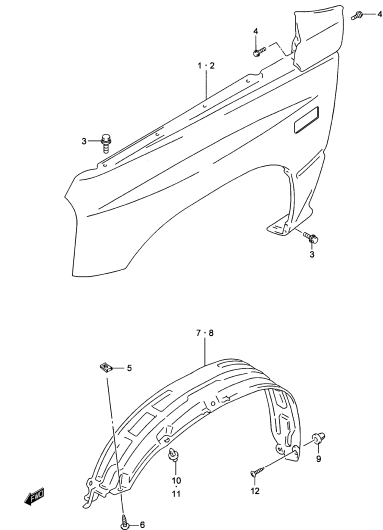
**FIG.77** SUPPORTS CARROSSERIE (5P)

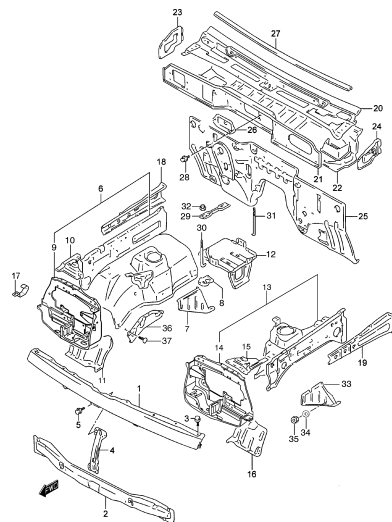
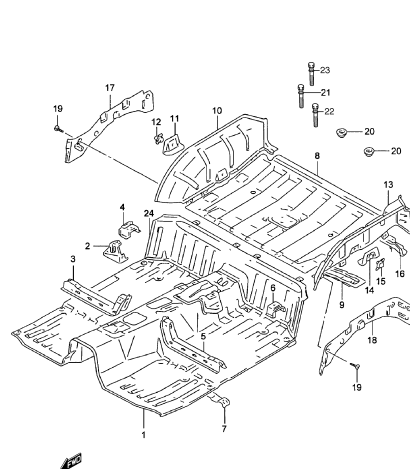
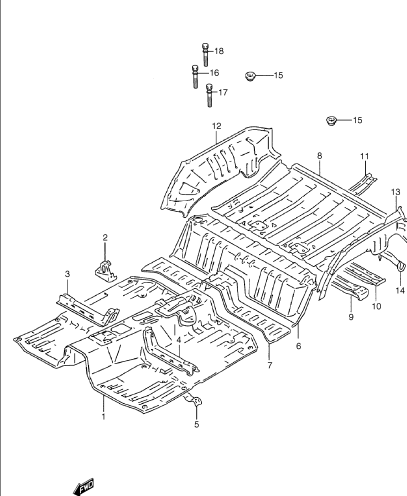
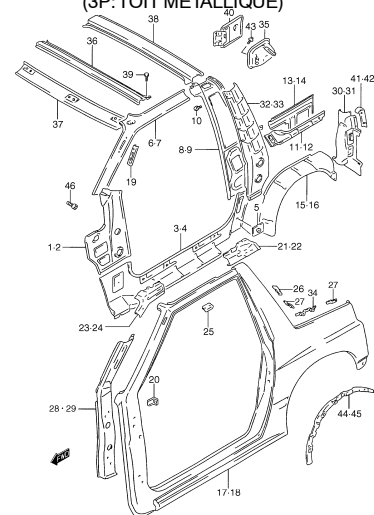
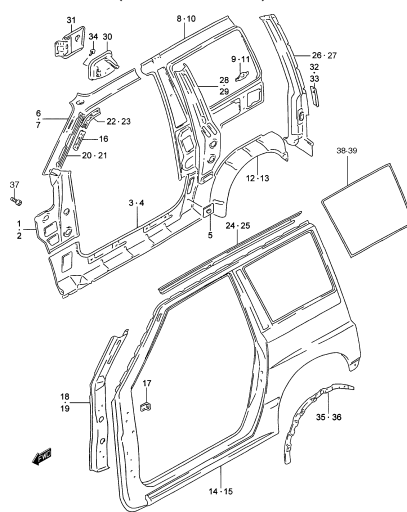
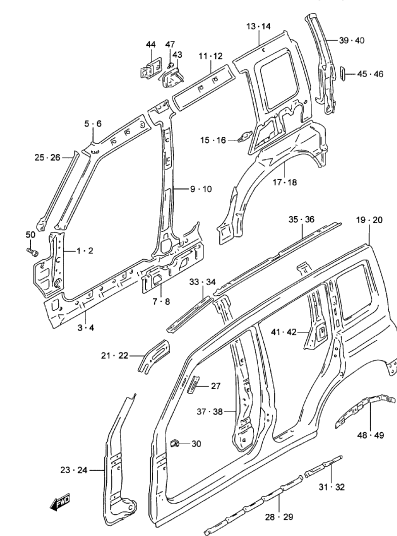
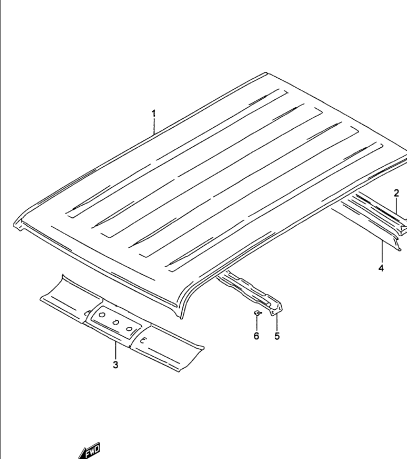
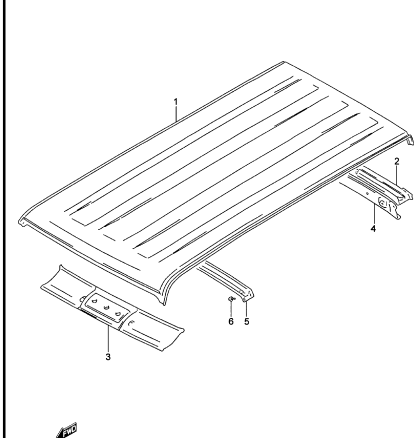


**FIG.78** PANNEAU CAPOT AVANT

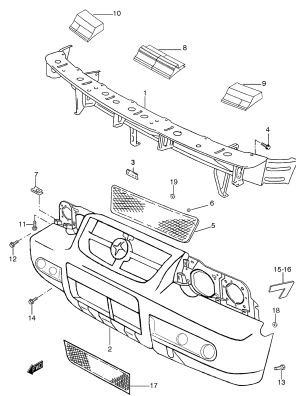


**FIG.79** AILETTE AVANT

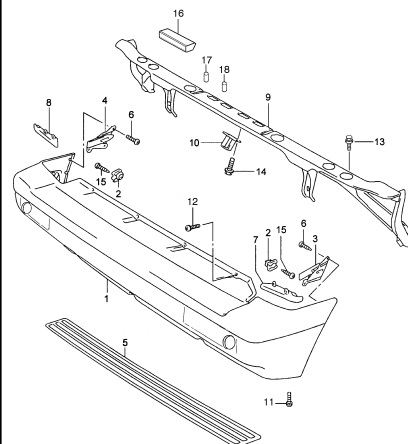


**FIG.80** PANNEAUX AVANT**FIG.81** PANNEAU PLANCHER (3P)**FIG.82** PANNEAU PLANCHER (5P)**FIG.83** PANNEAUX LATÉRAUX (3P: TOIT MÉTALLIQUE)**FIG.84** PANNEAUX LATÉRAUX (3P: TOIT BÂCHÉ)**FIG.85** PANNEAUX LATÉRAUX (5P)**FIG.86** PANNEAU PLAFOND (3P: TOIT MÉTALLIQUE)**FIG.87** PANNEAU PLAFOND (5P)

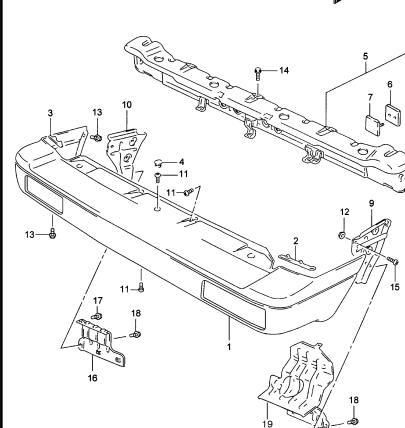
**FIG.88** PARE-CHOCS ET CALANDRE AVANT



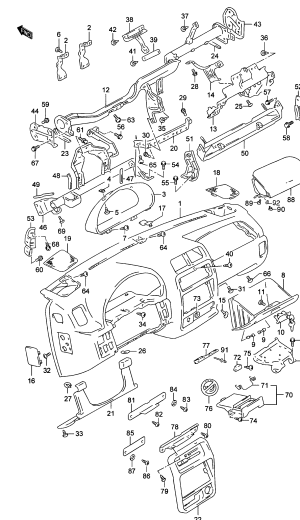
**FIG.89** PARE-CHOCS ARRIÈRE (3P)



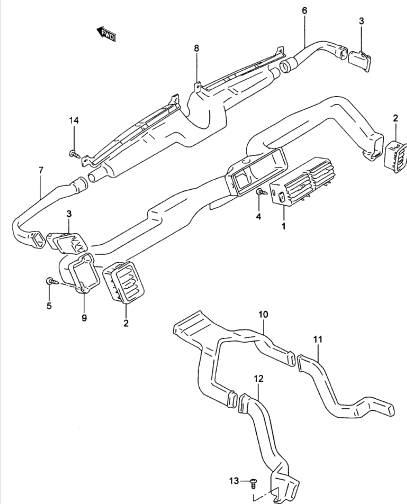
**FIG.90** PARE-CHOCS ARRIÈRE (5P)



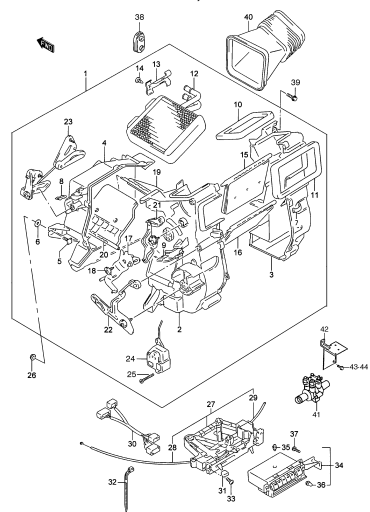
**FIG.91** PANNEAU D'INSTRUMENTS



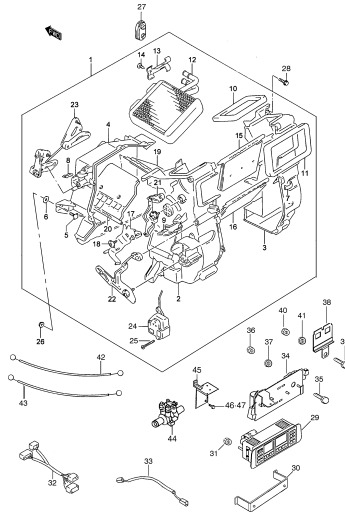
**FIG.92** VENTILATION



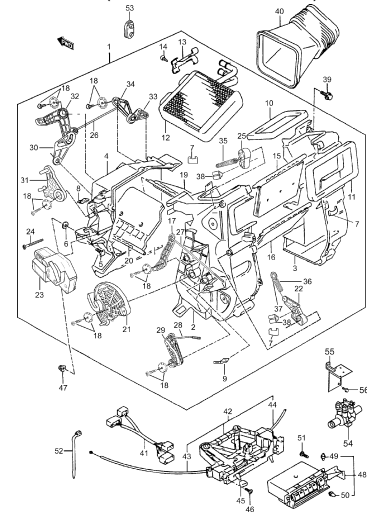
**FIG.93** CHAUFFAGE (3P: SANS CLIMATISEUR)



**FIG.94** CHAUFFAGE (3P: AVEC CLIMATISEUR)

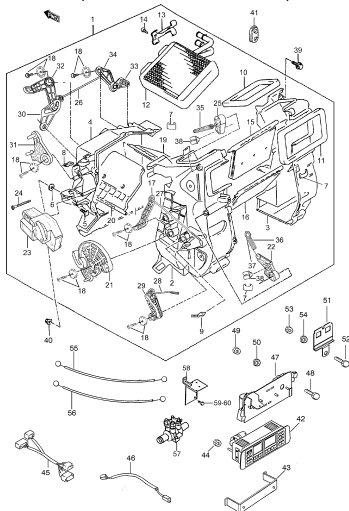


**FIG.95** CHAUFFAGE (5P: SANS CLIMATISEUR)

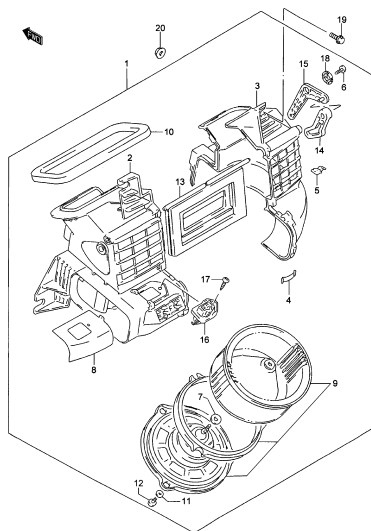




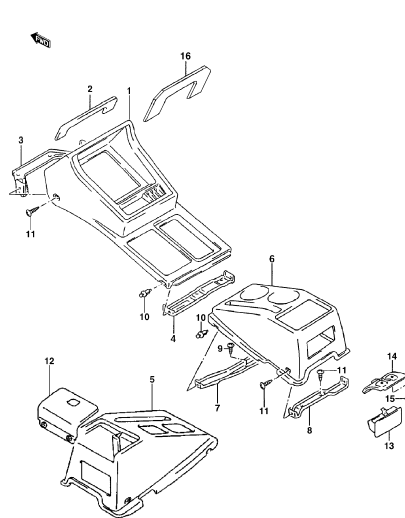
**FIG.96** CHAUFFAGE  
(5P: AVEC CLIMATISEUR)



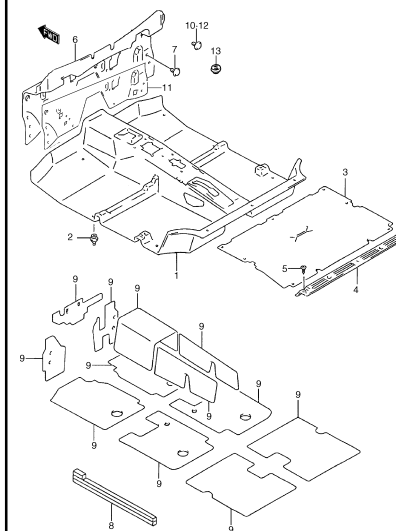
**FIG.97** VENTILATEUR CHAUFFAGE



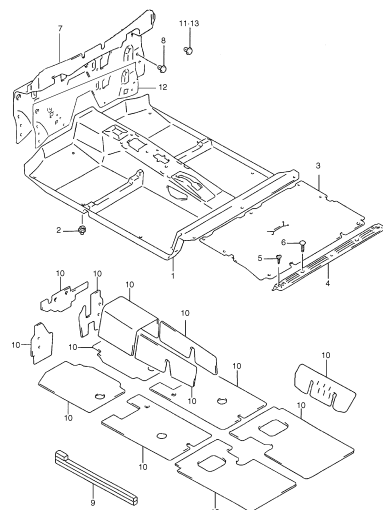
**FIG.98** BOÎTE CONSOLE



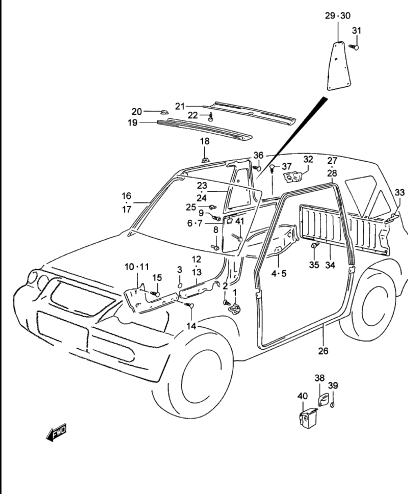
**FIG.99** TAPIS PLANCHER (3P)



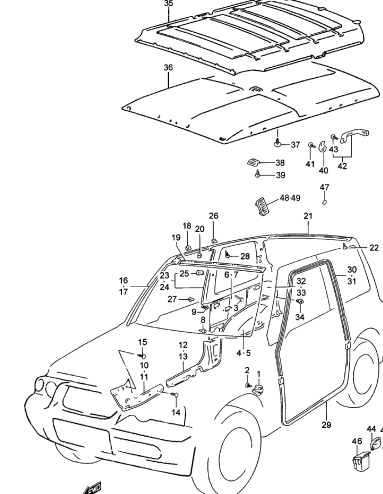
**FIG.100** TAPIS PLANCHER (5P)



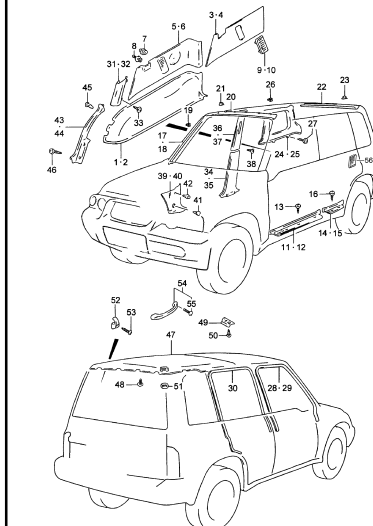
**FIG.101** TAPISSERIE INTÉRIÈRE  
(3P: TOIT BÂCHÉ)



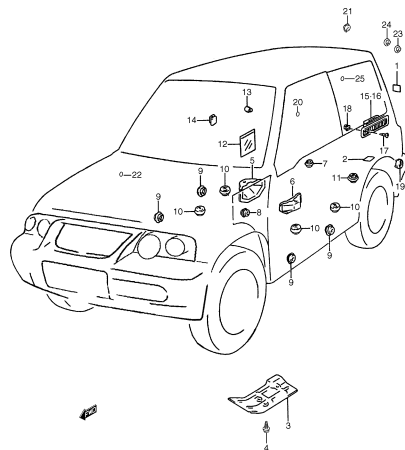
**FIG.102** TAPISSERIE INTÉRIÈRE  
(3P: TOIT MÉTALLIQUE)



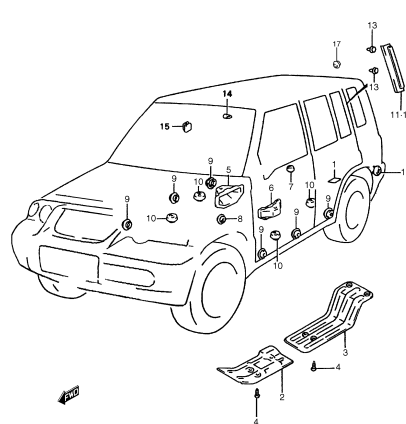
**FIG.103** TAPISSERIE INTÉRIÈRE(5P)



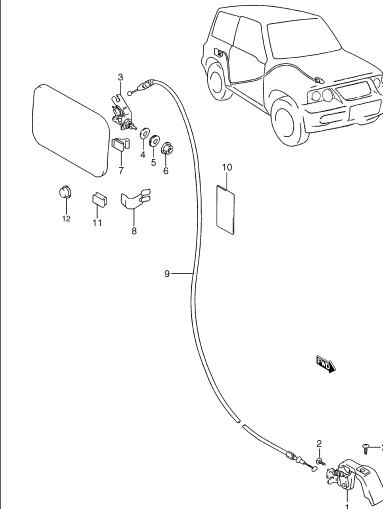
**FIG.104** BOUCHONS ET COUVERTURES DE CARROSSERIE (3P)



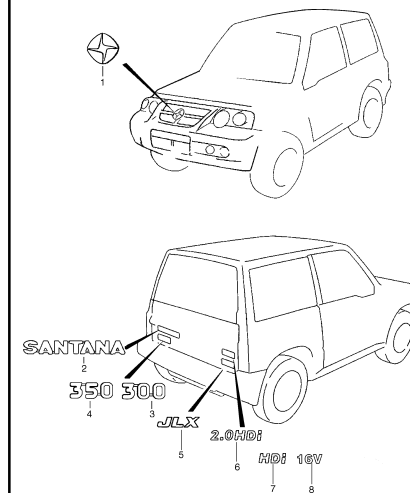
**FIG.105** BOUCHONS ET COUVERTURES DE CARROSSERIE (5P)



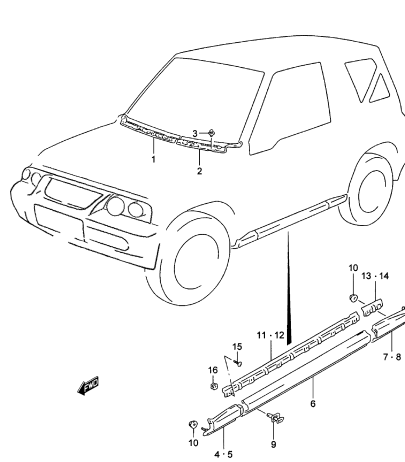
**FIG.106** OUVERTURE BOUCHON COMBUSTIBLE (TOIT MÉTAL:JLX)



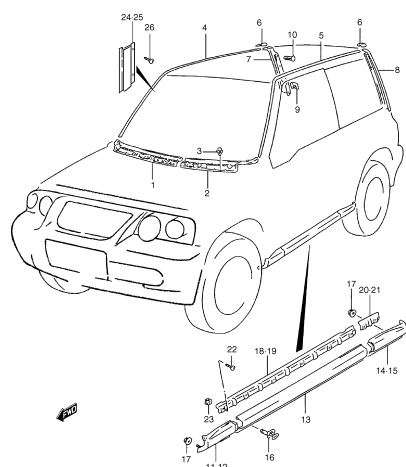
**FIG.107** EMBLÈMES



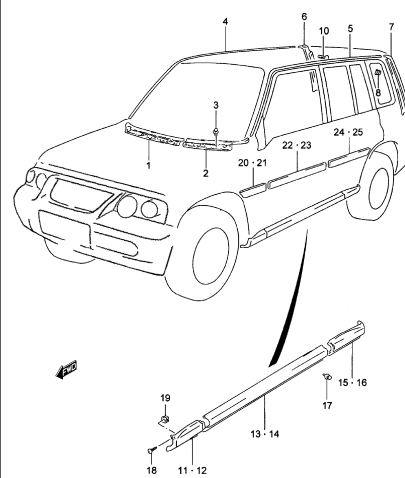
**FIG.108** GARNITURES / MOULURES (3P: TOIT BÂCHÉ)



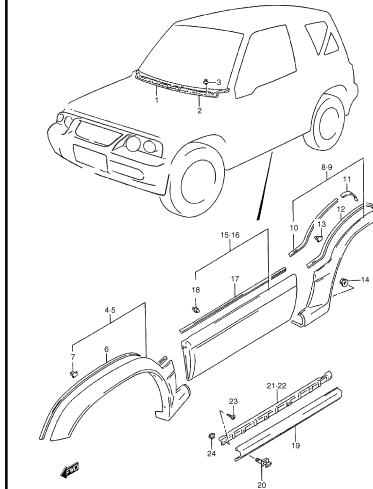
**FIG.109** GARNITURES / MOULURES (3P: TOIT MÉTALLIQUE)



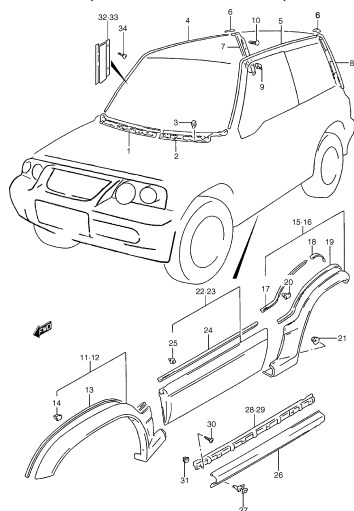
**FIG.110** GARNITURES / MOULURES (5P)



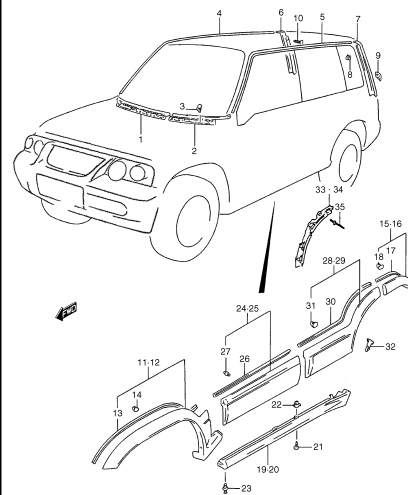
**FIG.111** GARNITURES / MOULURES (3P: TOIT BÂCHÉ)



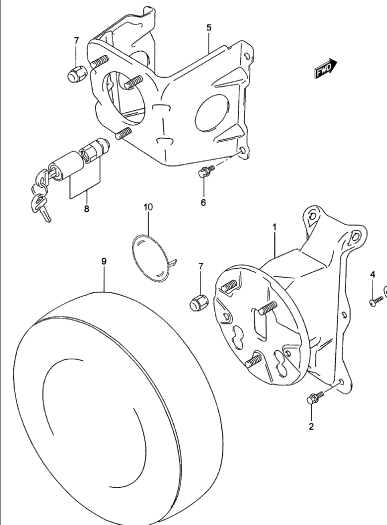
**FIG.112** PROTECTEURS/MOULURES  
(3P: TOIT MÉTALLIQUE)



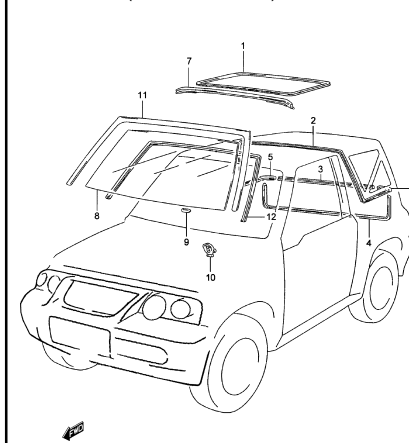
**FIG.113** PROTECTEURS/MOULURES (5P)



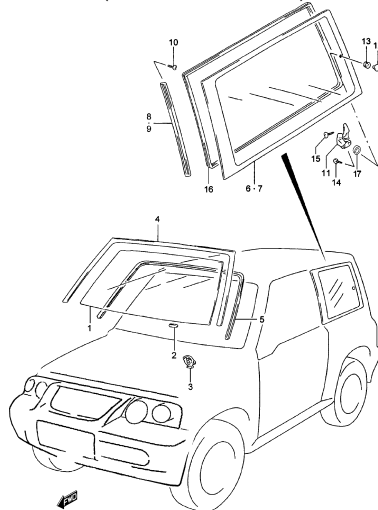
**FIG.114** SUPPORT ROUE DE SECOURS



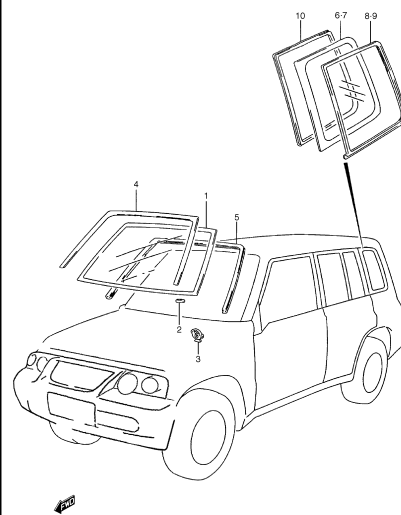
**FIG.115** VITRE FENÊTRE  
(3P: TOIT BÂCHÉ)



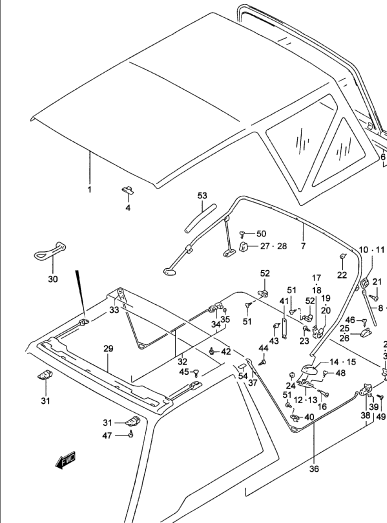
**FIG.116** VITRE FENÊTRE  
(3P: TOIT MÉTALLIQUE)



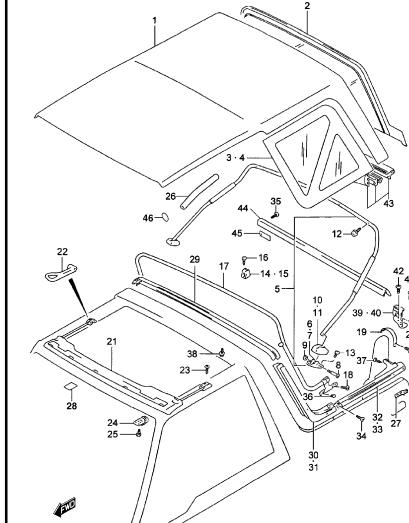
**FIG.117** VITRE FENÊTRE (5P)



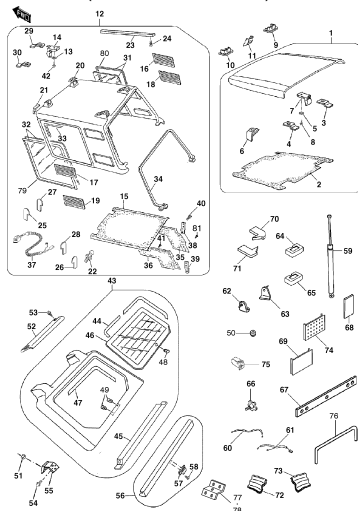
**FIG.118** SOFT TOP



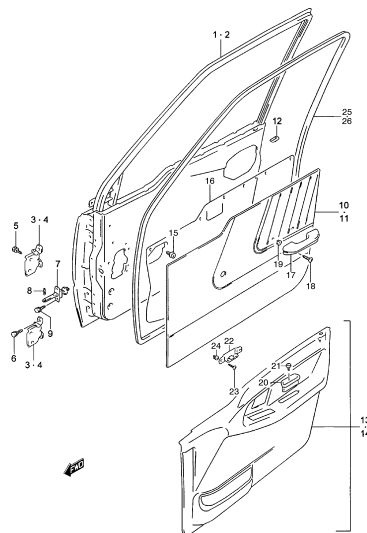
**FIG.119** FAST TOP



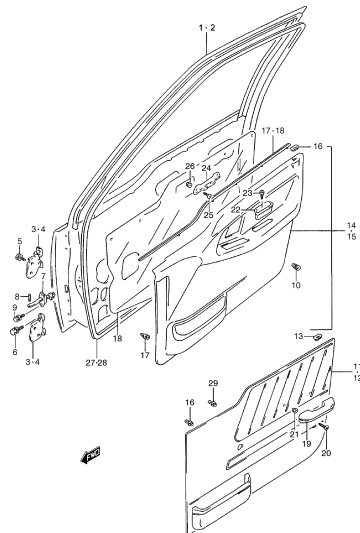
**FIG.120** PLAFOND DE FIBRE  
(MODÈLE AMÉRIQUE)



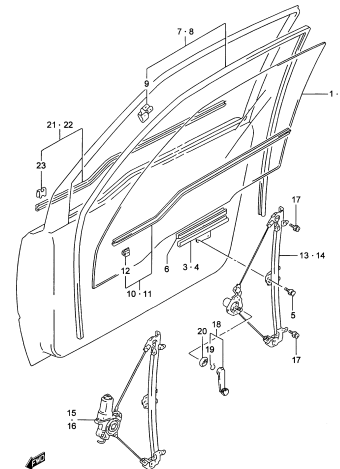
**FIG.121** PANNEAU PORTIÈRE AVANT (3P)



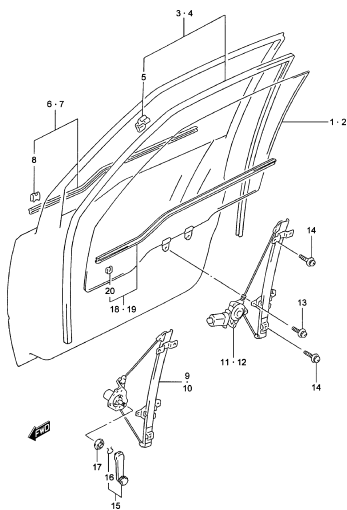
**FIG.122** PANNEAU PORTIÈRE AVANT (5P)



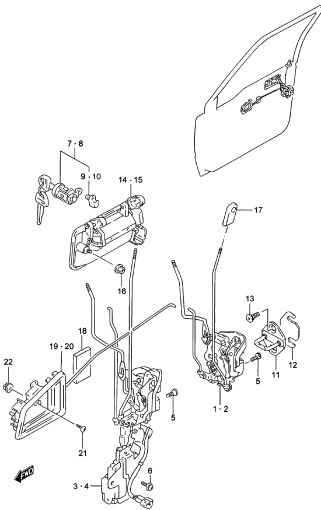
**FIG.123** LÈVE-GLACE PORTIÈRE AVANT  
(3P)



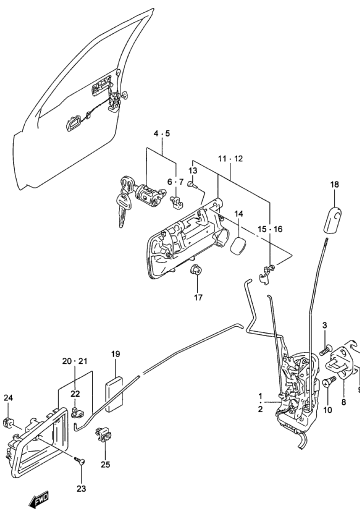
**FIG.124** LÈVE-GLACE PORTIÈRE AVANT  
(5P)



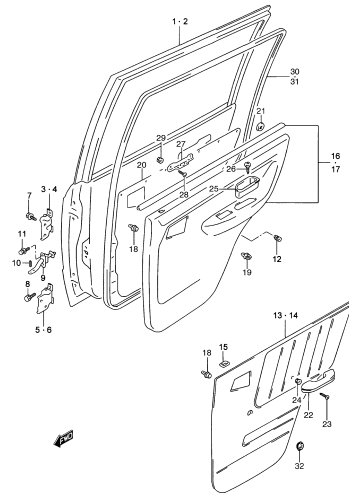
**FIG.125** SERRURE PORTIÈRE AVANT (3P)

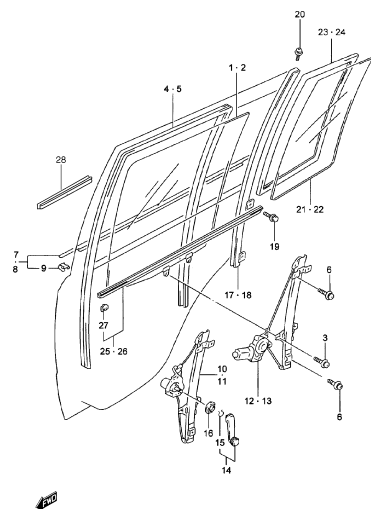
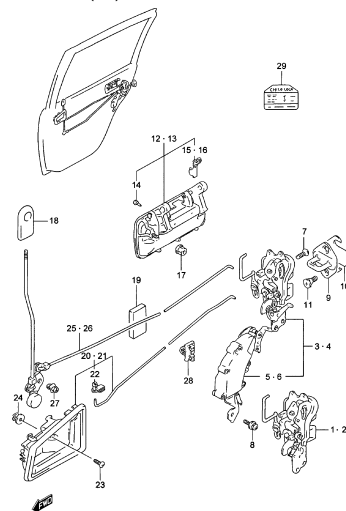
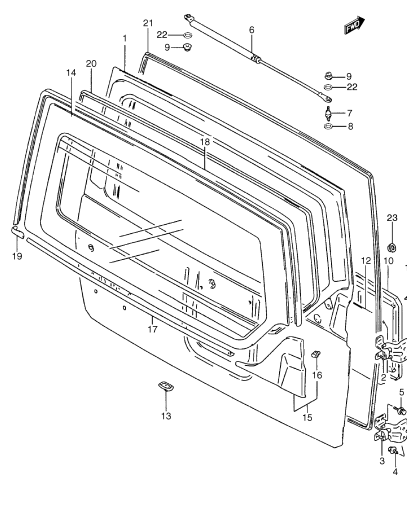
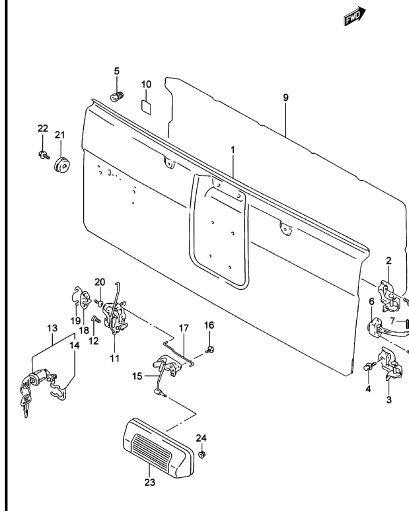
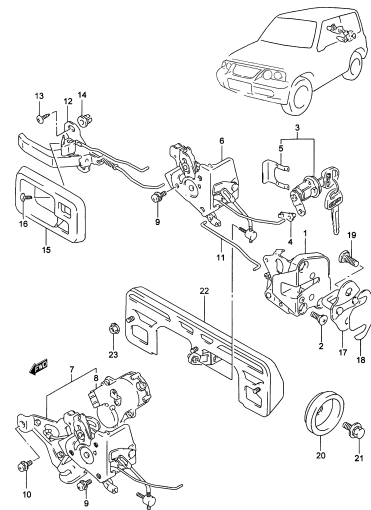
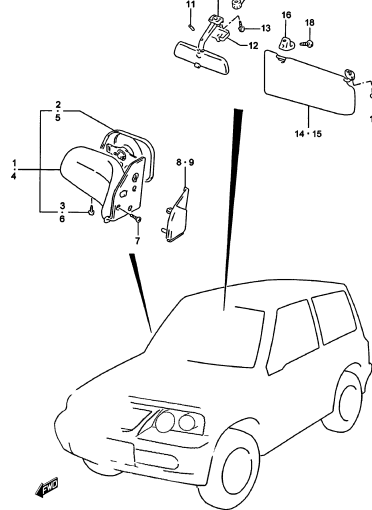
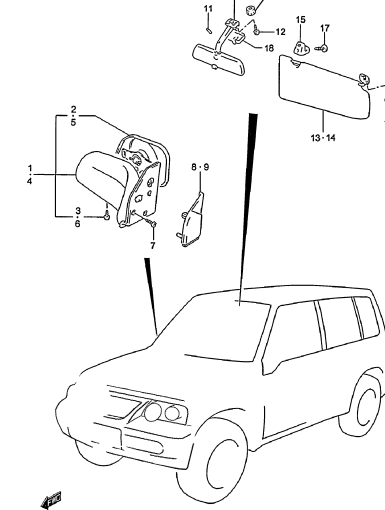
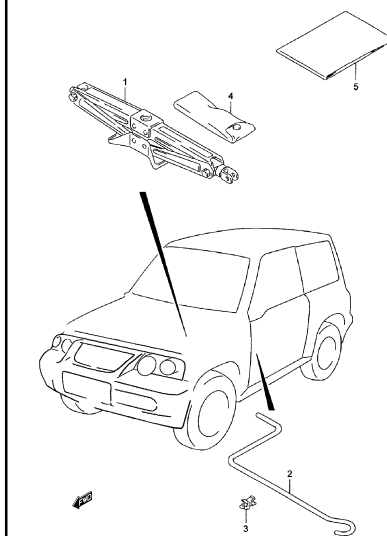


**FIG.126** SERRURE PORTIÈRE AVANT (5P)

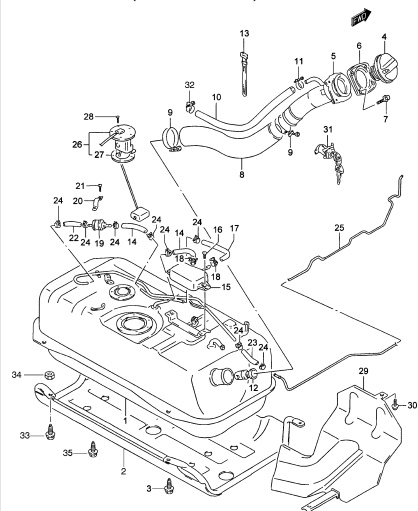


**FIG.127** PANNEAU PORTIÈRE ARRIÈRE  
(5P)

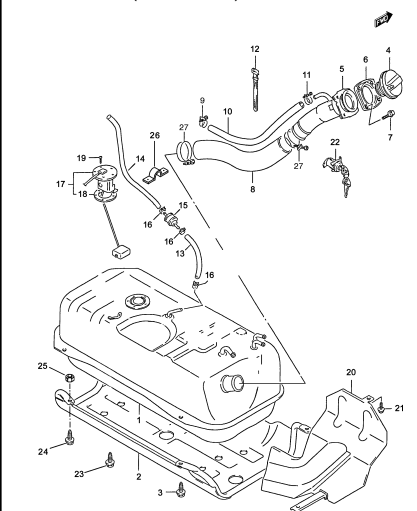


**FIG.128** LÈVE-GLACE PORTIÈRE ARRIÈRE (5P)**FIG.129** SERRURE PORTIÈRE ARRIÈRE (5P)**FIG.130** PANNEAU GRANDE PORTIÈRE ARRIÈRE (V)**FIG.131** PORTIÈRE ARRIÈRE (C)**FIG.132** SERRURE GRANDE PORTIÈRE ARRIÈRE (V)**FIG.133** RÉTROVISEUR / PARE-SOLEIL (3P)**FIG.134** RÉTROVISEUR / PARE-SOLEIL (5P)**FIG.135** CRIC ET OUTILS

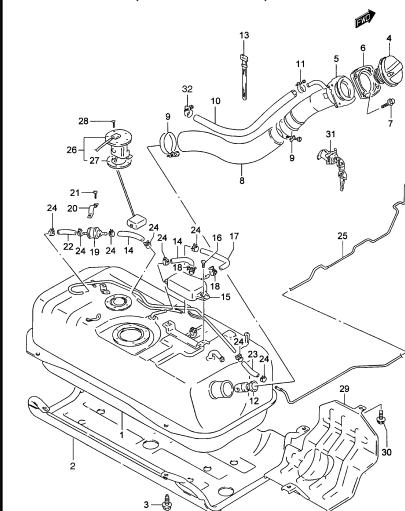
**FIG.136A** RÉSERVOIR DE COMBUSTIBLE  
(ESSENCE: 3P)



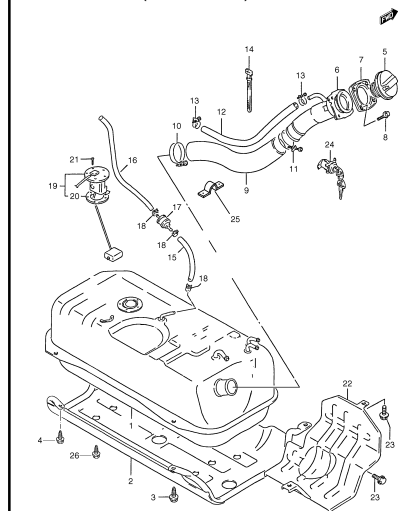
**FIG.136B** RÉSERVOIR DE COMBUSTIBLE  
(DIESEL: 3P)



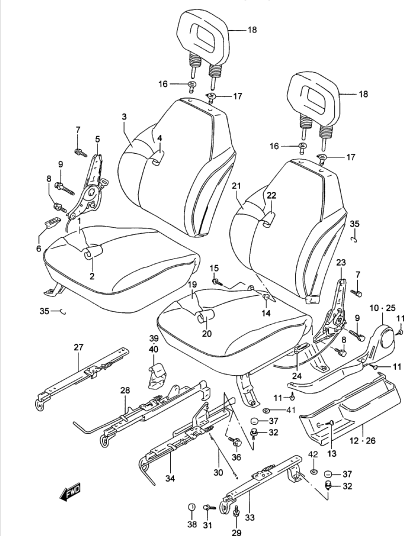
**FIG.137A** RÉSERVOIR DE COMBUSTIBLE  
(GASOLINA: 5P)



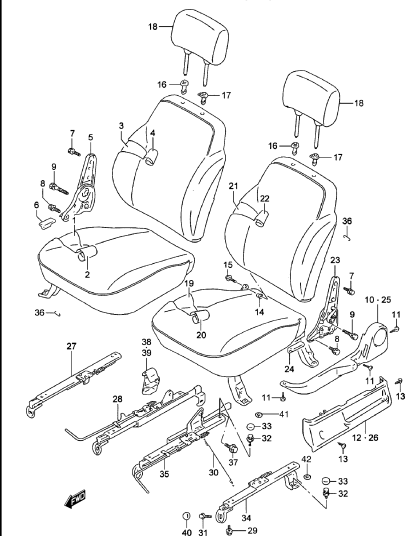
**FIG.137B** RÉSERVOIR DE COMBUSTIBLE  
(DIESEL: 5P)



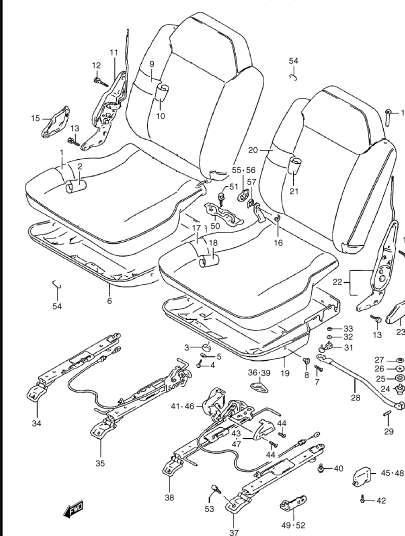
**FIG.138** SIÈGE AVANT (3P)



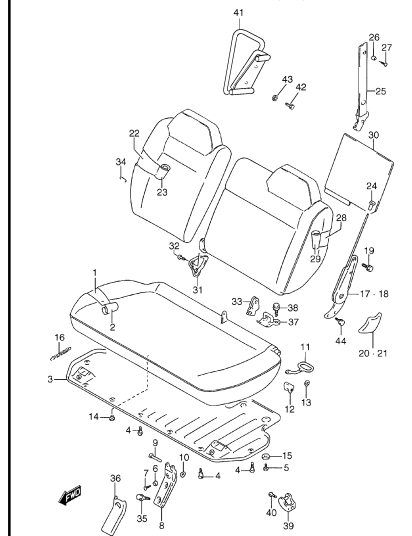
**FIG.139** SIÈGE AVANT (5P)

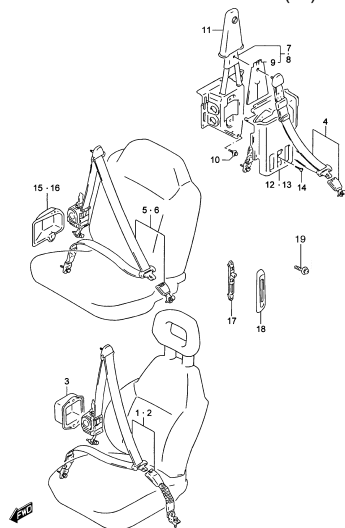
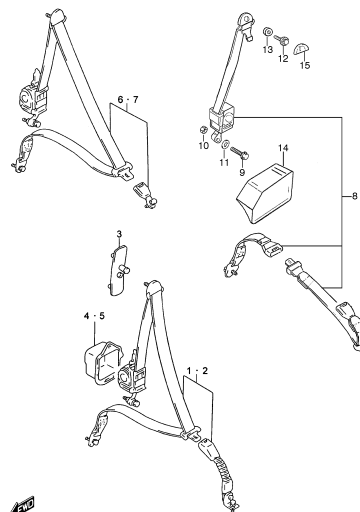
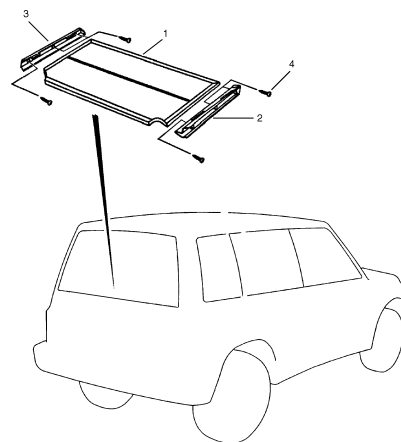
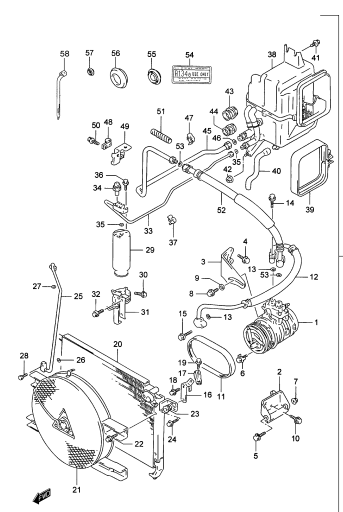
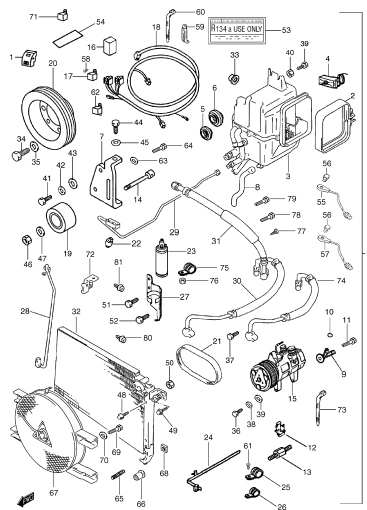
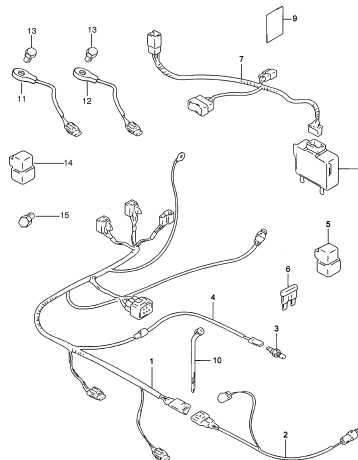
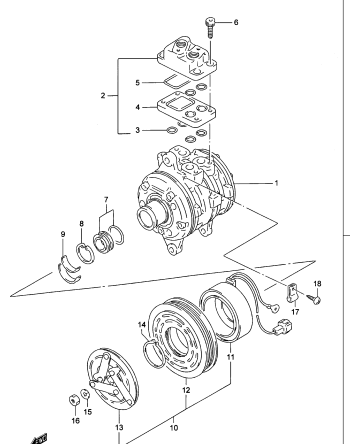
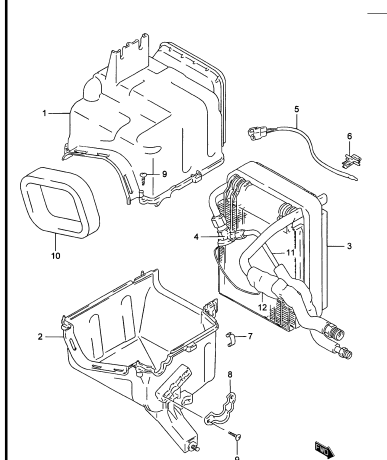


**FIG.140** SIÈGE ARRIÈRE (3P)



**FIG.141** SIÈGE ARRIÈRE (5P)



**FIG.142** CEINTURE DE SÉCURITÉ (3P)**FIG.143** CEINTURE DE SÉCURITÉ (5P)**FIG.144** PLAGE ARRIÈRE (5P)**FIG.145A** AIR CONDITIONNÉ (ESSENCE)**FIG.145B** AIR CONDITIONNÉ (DIESEL)**FIG.146** CÂBLAGE AIR CONDITIONNÉ (ESSENCE)**FIG.147** COMPRESSEUR ET EMBRAYAGE MAGNÉTIQUE (ESSENCE)**FIG.148** UNITÉ ÉVAPORATIVE (ESSENCE)

**FIG.149** GRANDS ENSEMBLES

**GRANDS ENSEMBLES**

**1**



FIG.1A

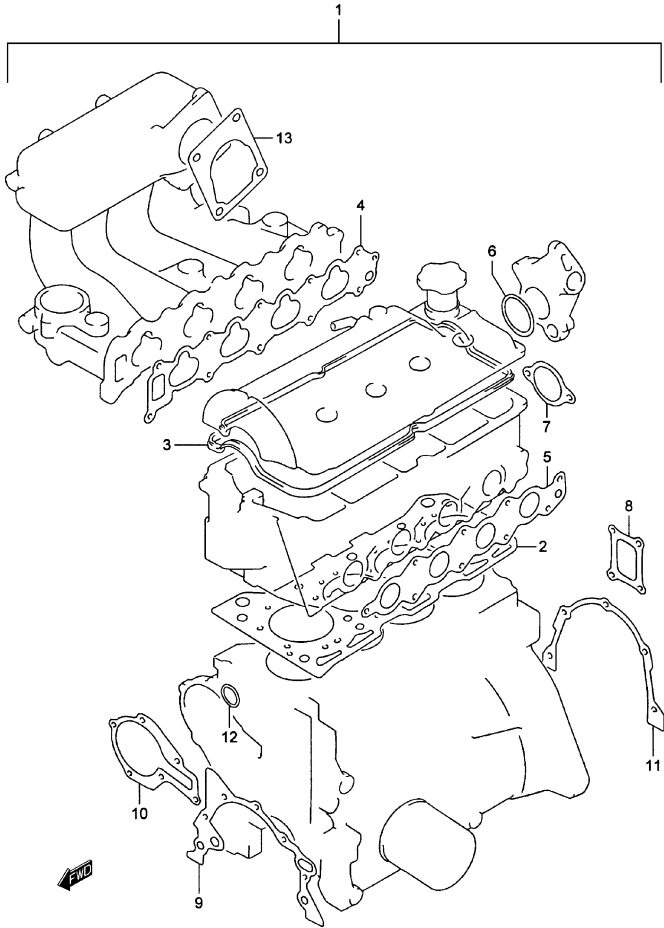


FIG.1A      ENSEMBLE MOTEUR (ESSENCE)

POS.NUM.	RÉFÉRENCE	DÉNOMINATION	QUA.		OBSERVATIONS
			C	V	
0 - 1	11098K86C00	ENSEMBLE MOTEUR	1	1	JX
0 - 2	11098I86C00	ENSEMBLE MOTEUR	1	1	JLX
1	11403-85820	JEU JOINTS MOTEUR	1	1	
2	11141-71C00	.JOINT DE CULASSE	1	1	
3	11189-71C00	.JOINT COUVERCLE DE CULASSE	1	1	
4	13119-85C10	.JOINT COLLECTEUR ADMISSION	1	1	
5	14140-52G00	.JOINT COLLECTEUR ÉCHAPPEMENT	1	1	
6	11162-71C10	.ANNEAU TORIQUE EMBLACEMENT DISTRIBUT.	1	1	
7	17699-60B02	.JOINT CARCASSE THERMOSTAT	1	1	
8	11229-85C00	.JOINT PLAQUE BLOC CYLINDRES	1	1	
9	16119-85C01	.JOINT POMPE HUILE	1	1	
10	17431-85C00	.JOINT POMPE EAU	1	1	
11	11349-85C00	.JOINT EMBLAC. JOINT D'ÉTANCHÉITE HUILE	1	1	
12	09280-28008	.ANNEAU TORIQUE TUYAU ENTRÉE EAU	1	1	
13	13421-85C10	.JOINT CORPS ÉCROU À OREILLES	1	1	

2

FIG.1B

FIG.1B      ENSEMBLE MOTEUR (DIESEL)

POS. NUM. RÉFÉRENCE			QUA.		OBSERVATIONS
		DÉNOMINATION	C	V	
1 -1	10000-86CH0	ENSEMBLE MOTEUR	1	1	TYPE 1
1 -2	10000-86CA0	ENSEMBLE MOTEUR	1	1	TYPE 2

S300/350

FIG.2A

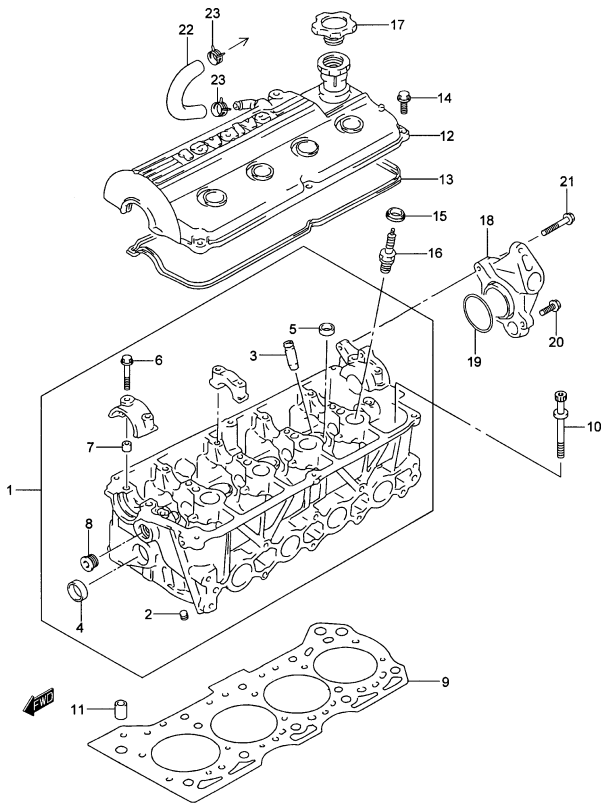


FIG.2A      ENSEMBLE MOTEUR (DIESEL)

POS.NUM.	RÉFÉRENCE	DÉNOMINATION	QUA.		OBSERVATIONS
			C	V	
1	11100-52G01	ENSEMBLE CULASSE	1	1	
2	11112-73002	.BOUCHON D'HUILE (VENTURI)	1	1	
3	11115-60B11-001	.GUIDE SOUPAPE	16	16	
4	09241-30009	.BOUCHON	1	1	
5	09241-20006	.BOUCHON	3	3	
6	09103-06132	.VIS	12	12	
7	09206-08001	.PASSEUR	12	12	
8	21947-85C50	.BOUCHON	1	1	
9	11141-71C00	JOINT DE CULASSE	1	1	
10	11117-73G00	VIS CULASSE	10	10	
11	04211-13189	GOUPILLE	2	2	
12	11170-57B03	COUVERCLE DE CULASSE	1	1	
13	11189-71C00	JOINT COUVERCLE DE CULASSE	1	1	
14	11178-71C10	VIS COUVERCLE DE CULASSE	6	6	
15	11179-71C01	ANNEAU TORIQUE BOUGIE	4	4	
16 - 1	09482-00427	BOUGIE	4	4	NGK, BKR6E
16 - 2	09482-00429	BOUGIE	4	4	DENSO, K20PR-U
17	16920-83G10	BOUCHON PLEIN HUILE	1	1	
18	11161-57B01	EMPLACEMENT DISTRIBUTEUR	1	1	
19	11162-71C10	ANNEAU TORIQUE EMLAC. DISTRIBUTEUR	1	1	
20	01550-06303	VIS	2	2	
21	01550-06403	VIS	1	1	
22	11191-85C00	MANCHON TROU D'AÉRATION	1	1	
23	11196-85C10	BRIDE	2	2	

2

FIG. 2B

FIG.2B CULASSE (TYPE 1: DIESEL)

POS. NUM.	RÉFÉRENCE	DÉNOMINATION	QUA.		OBSERVATIONS
			C	V	
1	11111-86CT4	ENSEMBLE CULASSE	1	1	
2	11281-86CT0	.BOUCHON	5	5	
3 - 1	11141-86CT3-001	JOINT DE CULASSE	1	1	1 TROU
3 - 2	11141-86CT3-002	JOINT DE CULASSE	1	1	2 TROU
3 - 3	11141-86CT3-003	JOINT DE CULASSE	1	1	3 TROU
3 - 4	11141-86CT3-004	JOINT DE CULASSE	1	1	4 TROU
3 - 5	11141-86CT2-005	JOINT DE CULASSE	1	1	5 TROU
4	11131-86CT0	SOUPAPE	1	1	
5	11198-86CT0	FRETTE EN FORME DE PAS DE VIS	1	1	
6	M9246-86CA2	BILLE	2	2	
7	11225-86CA0	GOND	2	2	
8	09108-86CB0	GOUJON	1	1	
9	11117-86CT1	VIS CULASSE	10	10	
10	11164-86CT2	VIS	12	12	
11	11129-86CT0	GOND	2	2	
12	11170-86CT0	ENSEMBLE COUVERCLE DE CULBUTEURS	1	1	
13	11189-86CT0	.JOINT	1	1	
14	16920-86CT0	.BOUCHON	1	1	
15	11681-86CT1	VIS	9	9	
16	11162-86CT2	JEU DE JOINTS	1	1	
17	18550-86CT4	BOUGIE DE CHAUFFE	4	4	
18	18551-86CT0	.ÉCROU	4	4	
19	18553-86CT2	CÂBLE DE BOUGIES	1	1	
20	11851A73001	CROCHET MOTEUR	1	1	

FIG. 2C

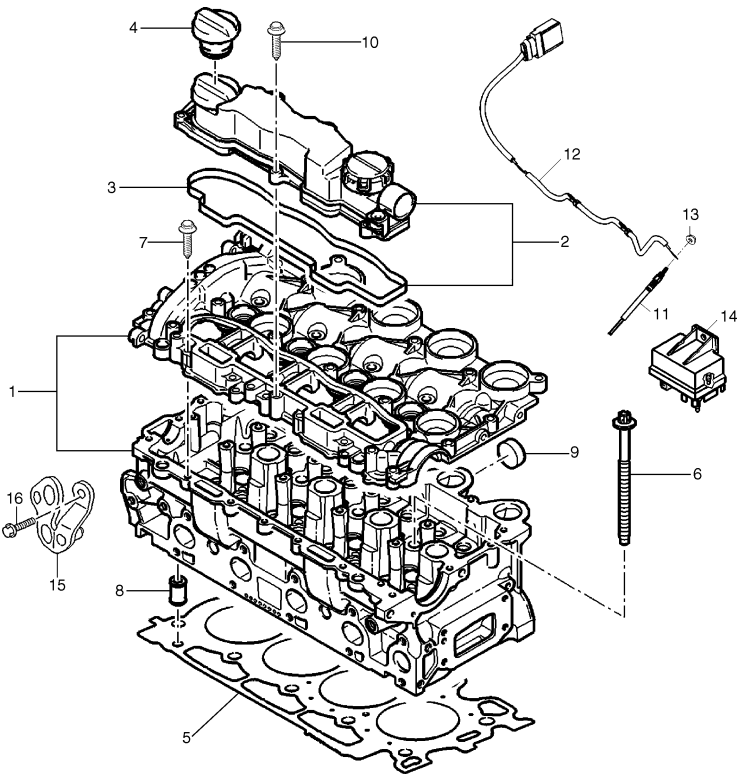


FIG.2C CULASSE (TYPE 2: DIESEL)

POS.NUM.	RÉFÉRENCE	DÉNOMINATION	QUA.		OBSERVATIONS
			C	V	
1	11111-86SA0	ENSEMBLE CULASSE	1	1	
2	11170-86SA0	COUVERCLE DE CULBUTEUR	1	1	
3	11189-86SA0	.JOINT	1	1	
4	16920-86CT0	.BOUCHON	1	1	D:34
5 - 1	11141-86SA0-125	JOINT DE CULASSE	1	1	T: 1,25
5 - 2	11141-86SA0-130	JOINT DE CULASSE	1	1	T: 1,30
5 - 3	11141-86SA0-135	JOINT DE CULASSE	1	1	T: 1,35
5 - 4	11141-86SA0-140	JOINT DE CULASSE	1	1	T: 1,40
5 - 5	11141-86SA0-145	JOINT DE CULASSE	1	1	T: 1,45
6	11117-86SA0	VIS	10	10	M11x150-147-137
7	11164-86CT2	VIS	16	16	M6x100-36
8	11131-86SA0	SOUPAPE	1	1	
9	11281-86SA0	.BOUCHON	2	2	D:20
10	11681-86SA0	VIS	7	7	M6x100-25
11	18550-86SA0	BOUGIES DE CHAUFFE	4	4	
12	18553-86SA0	CÂBLE DE CHAUFFAGE	1	1	
13	18551-86CT0	ÉCROU	4	4	M4x70
14	35425-86CA1	UNITÉ DE PRÉ-ÉCHAUFFEMENT	1	1	8V-59, 5x74,5
15	11855-86SA0	CROCHET MOTEUR	1	1	
16	18137-86CT0	VIS	1	1	

2

FIG.3A

FIG.3A      BLOC DE CYLINDRES (ESSENCE)

POS.	NUM.	RÉFÉRENCE	DÉNOMINATION	QUA.		OBSERVATIONS
				C	V	
1	11200-85C00	ENSEMBLE BLOC DE CYLINDRES		1	1	
2	09241-30009	.BOUCHON		4	4	
3	09246-05006	.BOUCHON GALERIE HUILE		1	1	
4	09246-06002	.BOUCHON INTÉRIEUR GALERIE HUILE		1	1	
5	09246-06002	.BOUCHON EXTÉRIEUR GALERIE HUILE		1	1	
6	09246-08002	.BOUCHON GALERIE HUILE		2	2	
7	11260-50G01	.VIS		10	10	
8	11221-60A00	.PLAQUE BLOC CYLINDRE		1	1	
9	11229-85C00	.JOINT PLAQUE BLOC CYLINDRES		1	1	
10	02122-06123	.VIS		4	4	
11	01104-06256	.VIS RESSORT TENDEUR		1	1	
12	11241-82010	ADAPTATEUR FILTRE HUILE		1	1	
13	16510-61A20	ENSEMBLE FILTRE À HUILE		1	1	
14	11311-85C00	PLAQUE SUPÉRIEURE EMPLAC. EMBRAYAGE		1	1	
15	11320-57B00	PLAQUE INFÉRIEURE EMPLAC. EMBRAYAGE		1	1	
16	01550-06123	VIS		2	2	
17	37820-85C00	ENSEMBLE INTERRUPTEUR PRESSION HUILE		1	1	

S300/350

FIG.3B

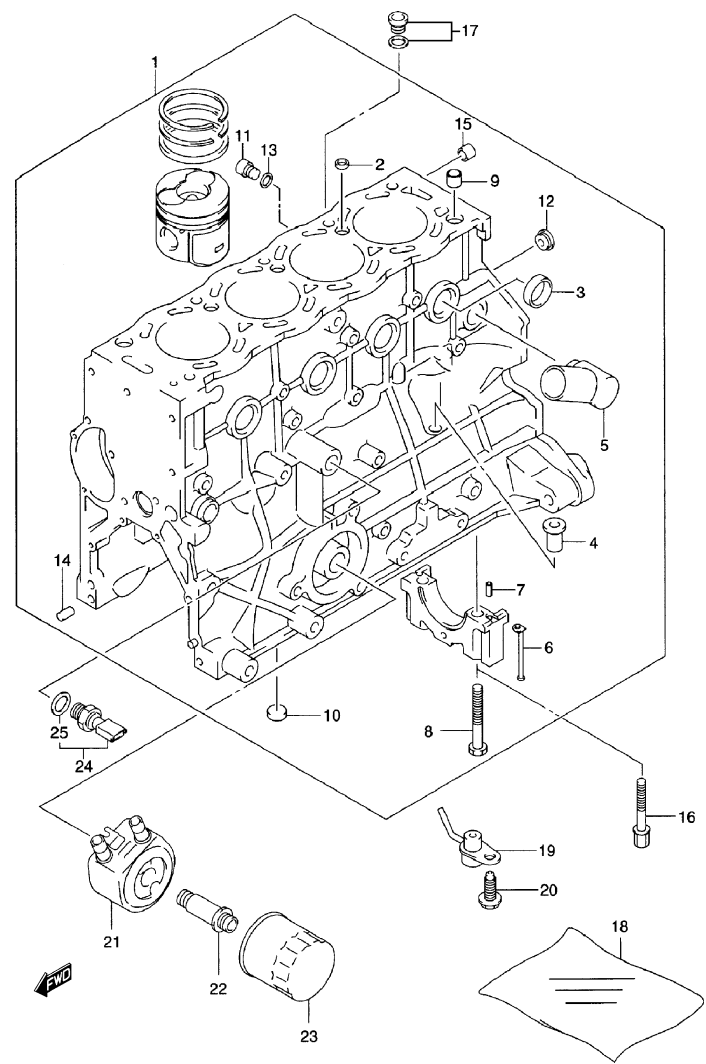


FIG.3B      BLOC DE CYLINDRES (TYPE 1: DIESEL)

POS.NUM.	RÉFÉRENCE	DÉNOMINATION	QUA.		OBSERVATIONS
			C	V	
1	11210-86CT2	ENSEMBLE BLOC DE CYLINDRES	1	1	
2	11213-86CT0	.BOUCHON	3	3	
3	M9241-86CA0	.BOUCHON	13	13	
4	11282-86CT0	.DOUILLE	1	1	
5	11283-86CT0	.DOUILLE	1	1	
6	11284-86CT0	.CLIP COUVERCLE SOCLE	2	2	
7	M4211-86CA2	.GOND	2	2	
8	11227-86CA0	.VIS	6	6	
9	11225-86CA0	.GOND	2	2	
10	11223-86CT0	.BOUCHON	1	1	
11	11297-86CT0	.BOUCHON	1	1	
12	11223-86CA0	.BOUCHON	2	2	
13	11228-86CA8	.JOINT	1	1	
14	M4211-86CA3	.GOND	4	4	
15	M4211-86CA0	.GOND	2	2	
16	11227-86CA1	VIS	4	4	
17	11295-86CT0	BOUCHON	1	1	
18	11291-86CT0	JEU DE JOINTS	1	1	
19	15312-86CB3	INJECTEUR HUILE	4	4	
20	15893-86CB2	VIS	4	4	
21	16600-86CT2	REFROIDISSEUR D'HUILE	1	1	
22	16580-86CT2	ADAPTATEUR	1	1	
23	16510-86CB1	FILTRE À HUILE	1	1	
24	16582-86CT0	INTERRUPTEUR DE PRESSION HUILE	1	1	
25	13944-86CT2	.JOINT	1	1	

2

2

FIG.3C

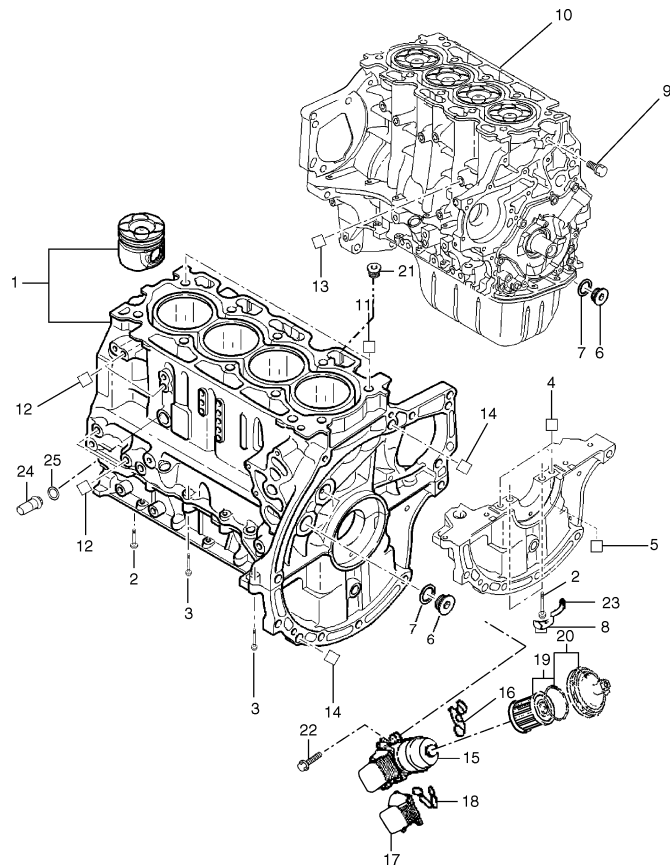


FIG.3C BLOC DE CYLINDRES (TYPE 2: DIESEL)

POS. NUM.	RÉFÉRENCE	DÉNOMINATION	QUA.		OBSERVATIONS
			C	V	
1	11210-86SA0	BLOC DE CYLINDRES	1	1	
2	11227-86SA0	VIS	10	10	
3	11227-86SA1	BRIDE	16	16	
4	11225-86SA0	GOUPILLE	10	10	
5	11223-86SA0	BOUCHON	2	2	
6	11223-86SA1	BOUCHON À PAS DE VIS	3	3	
7	11228-86SA0	JOINT	3	3	
8	11223-86SA2	BOUCHON	2	2	
9	13118-86SA0	GOUJON	1	1	
10	10001-86SA0	ENSEMBLE MOTEUR 3/4	1	1	
11	35341-86CA0	GOUPILLE	2	2	
12	11225-86SA1	GOUPILLE	9	9	
13	11225-86SA2	GOUPILLE	2	2	
14	11225-86SA3	GOUPILLE	2	2	
15	16600-86SA1	SUPPORT FILTRE HUILE	1	1	
16	11228-86SA3	JOINT	1	1	
17	16600-86SA0	ÉCHANGEUR	1	1	
18	11228-86SA4	JOINT ÉCHANGEUR	1	1	
19	16510-86SA0	FILTRE À HUILE	1	1	
20	16510-86SA1	COUVERCLE FILTRE	1	1	
21	11295-86CT0	BOUCHON	1	1	16x150
22	11227-86SA4	VIS	4	4	M16x100-28
23	16510-86SA2	GICLEUR HUILE	4	4	
24	16582-86CT0	INTERRUPTEUR PRESSION HUILE	1	1	M16x150
25	16582-86SA0	JOINT	1	1	16,7x24-1,5



This diagram illustrates the exploded view of a rear wheel hub assembly. The components are numbered as follows:

- 1**: Rear axle housing
- 2**: Hub flange
- 3**: Hub nut
- 4**: Hub spacer
- 5**: Hub lock nut
- 6**: Hub lock pin
- 7**: Hub lock pin
- 8**: Hub lock pin
- 9**: Hub lock pin
- 10**: Hub lock pin
- 11**: Hub lock pin

POS.NUM.	RÉFÉRENCE	DÉNOMINATION	QUA.		OBSERVATIONS
			C	V	
1	16019E61A25-002	ENSEMBLE POMPE À HUILE	1	1	
2	16130-60A00	.JEU ROTOR POMPE À HUILE	1	1	
3	09126-06007	.VIS	5	5	
4	16150-60A10	.JEU SOUPAPE DÉCHARGE D'HUILE	1	1	
5	09246-08002	.BOUCHON	2	2	
6	01411-06123	.GOUPILLE	2	2	
7	04221-06129	.GOUPILLE	2	2	
8	16119-85C01	JOINT POMPE À HUILE	1	1	
9	01550-06253	VIS	4	4	
10	01550-06353	VIS	3	3	
11	04211A09109	DISTANCIATEUR	2	2	

# 2

2

FIG. 4B

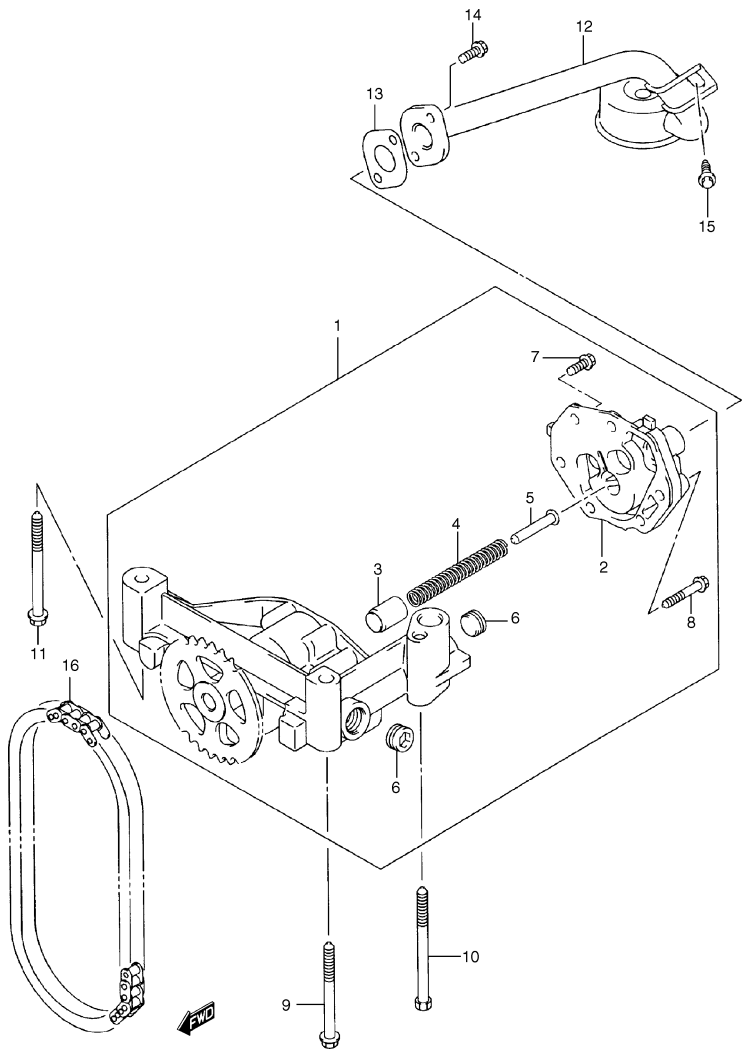


FIG.4B POMPE À HUILE (TYPE 1: DIESEL)

POS. NUM.	RÉFÉRENCE	DÉNOMINATION	QUA.		OBSERVATIONS
			C	V	
1	16100-86CT3	ENSEMBLE POMPE À HUILE	1	1	
2	16121-86CT0	.COUVERCLE POMPE	1	1	
3	16151-86CA0	.PISTON	1	1	
4	16152-86CA0	.RESSORT	1	1	
5	09111-86CT0	.CENTREUR	1	1	
6	11226-86CT0	.BOUCHON	2	2	
7	01517-86CT1	.VIS	3	3	M6x100-20
8	01517-86CT0	.VIS	3	3	M6x100-40
9	01610-86CA1	VIS	1	1	M7x100-70
10	01610-86CA2	VIS	1	1	M7x100-85
11	01610-86CT0	VIS	1	1	M7x100-75
12	16520-86CA1	ASPIRANTE	1	1	
13	16527-86CA1	JOINT	1	1	
14	16565-86CT0	VIS	2	2	
15	16561-86CT0	VIS	1	1	
16	10100-86CA0	CHAÎNE POMPE À HUILE	1	1	

FIG. 4C

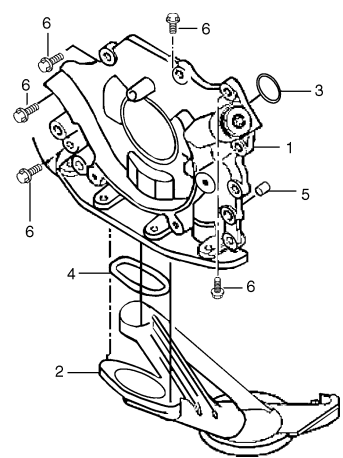


FIG.4C      POMPE À HUILE (TYPE 2: DIESEL)

POS.NUM.	RÉFÉRENCE	DÉNOMINATION	QUA.		OBSERVATIONS
			C	V	
1	16100-86SA0	ENSEMBLE POMPE HUILE	1	1	
2	16121-86SA0	ASPIRANTE	1	1	
3	11228-86SA1	JOINT	1	1	
4	11228-86SA2	JOINT ASPIRANT	1	1	
5	11225-86SA4	GOND	1	1	
6	11227-86SA3	VIS	8	8	M6x100-25

2

2

FIG. 5A

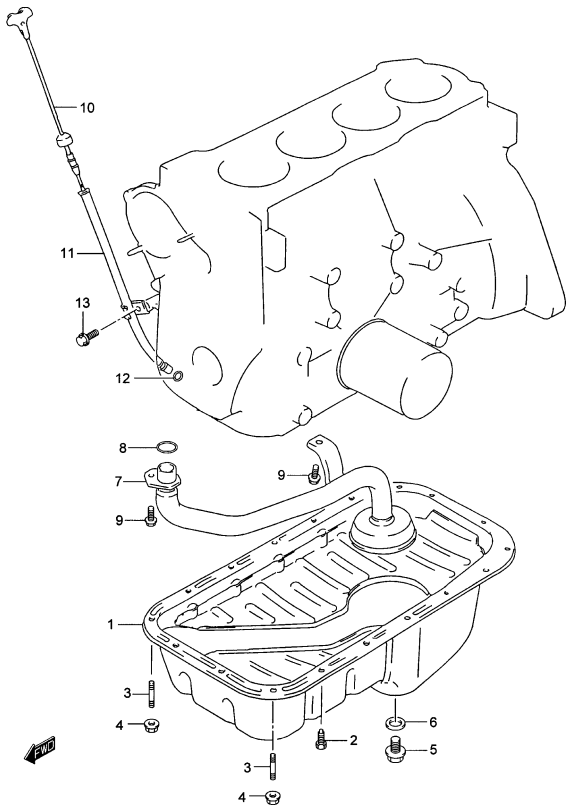


FIG.5A CARTER D'HUILE (ESSENCE)

POS. NUM.	RÉFÉRENCE	DÉNOMINATION	QUA.		OBSERVATIONS
			C	V	
1	11510-60A10	CARTER HUILE	1	1	
2	09117A06033	VIS	16	16	
3	01411-06123	GOUJON	2	2	
4	08316-20063	ÉCROU	2	2	
5	09247-14027	BOUCHON DRAINAGE HUILE	1	1	
6	09168-14015	JOINT BOUCHON VIDANGE HUILE	1	1	
7	16520-58B00	FILTRE POMPE À HUILE	1	1	
8	09280-17002	JOINT TORIQUE	1	1	
9	07120-06123	VIS	2	2	
10	16910-85C00	TIGE NIVEAU HUILE	1	1	
11	16930-82001	GLISSIÈRE JAUGE NIVEAU HUILE	1	1	
12	09280-10016	JOINT TORIQUE	1	1	
13	01550-06123	VIS	1	1	

FIG. 5B

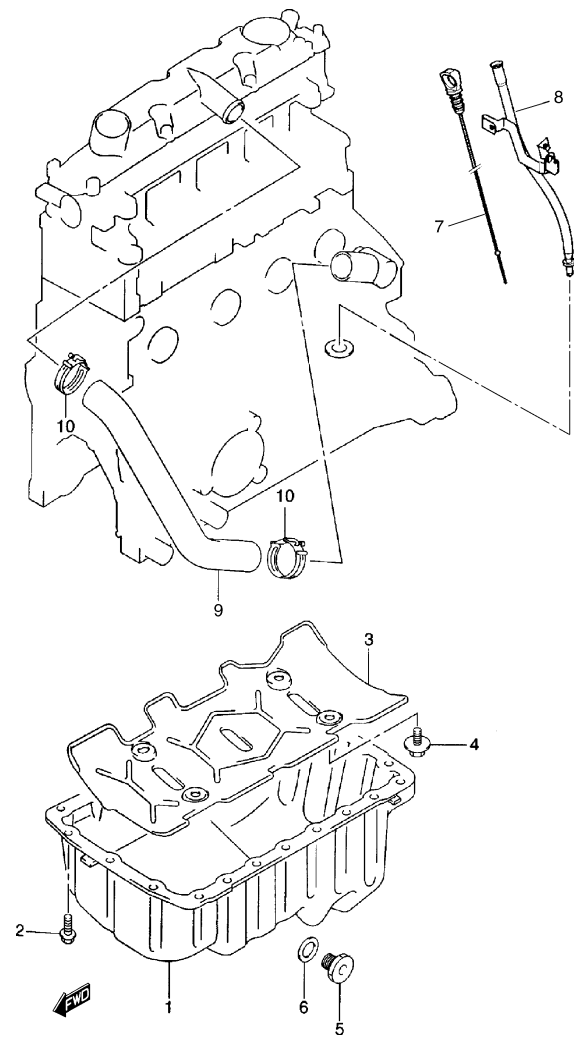


FIG.5B      CARTER D'HUILE (TYPE 1: DIESEL)

POS.NUM.	RÉFÉRENCE	DÉNOMINATION	QUA.		OBSERVATIONS
			C	V	
1	11510-86CA1	CARTER D'HUILE	1	1	
2	01550-86CB0	VIS	23	23	
3	11512-86CA0	DÉFLECTEUR	1	1	
4	11119-86CA5	VIS	4	4	
5	09247-86CB1	BOUCHON DRAINAGE HUILE	1	1	
6	09168-86CA0	JOINT	1	1	
7	16910-86CT0	TIGE NIVEAU HUILE	1	1	
8	16935-86CT0	GLISSIÈRE JAUGE NIVEAU HUILE	1	1	
9	16596-86CT0	MANCHON	1	1	
10	16598-86CT0	BRIDE	2	2	

2

FIG. 5C

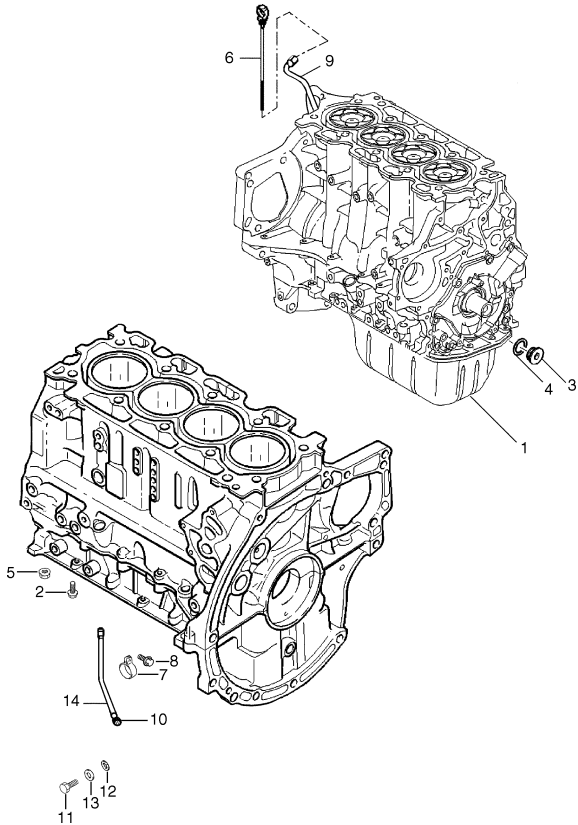


FIG.5C CARTER HUILE (TYPE 2: DIESEL)

POS. NUM.	RÉFÉRENCE	DÉNOMINATION	QUA.		OBSERVATIONS
			C	V	
1	11510-86CC0	CARTER HUILE	1	1	
2	11515-86CA0	VIS	15	15	
3	09247-14027	BOUCHON DRAINAGE HUILE	1	1	
4	09168-14015	JOINT	1	1	
5	11516-86CA0	ÉCROU	2	2	
6	16910-86CA0	TIGE NIVEAU HUILE	1	1	
7	16931-86CA0	BRIDE, GUIDE TIGE	1	1	
8	02112-05083	VIS, BRIDE	1	1	
9	16930-86CB0	GLISSIÈRE SUPÉRIEURE JAUGE HUILE	1	1	
10	16933-86CA0	ANNEAU TORIQUE, GUIDE JAUGE	2	2	
11	01500-0623	VIS, GUIDE TIGE	1	1	
12	08321A31063	RONDELLE GROWER, GUIDE JAUGE	1	1	
13	08322-01063	RONDELLE PLANE	1	1	
14	16935-86SA0	GLISSIÈRE INFÉRIEURE JAUGE NIVEAU HUILE	1	1	

FIG. 6A

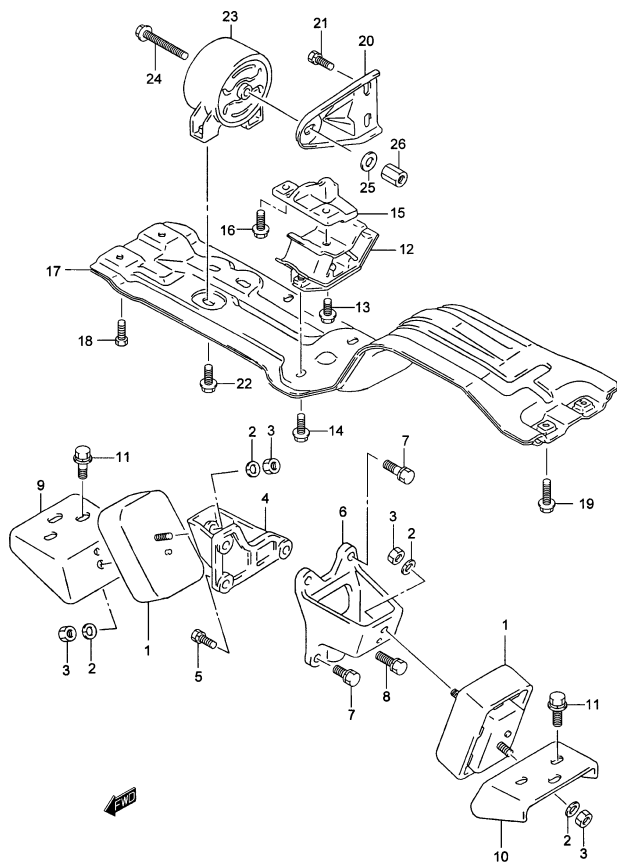


FIG.6A      SUPPORTS MOTEUR (ESSENCE)

POS.NUM.	RÉFÉRENCE	DÉNOMINATION	QUA.		OBSERVATIONS
			C	V	
1	11610-58B10	SILENTBLOC MOTEUR AVANT	2	2	
2	08321A31103	RONDELLE GROWER	4	4	
3	08310-00103	ÉCROU	4	4	
4	11641-56B02	SUPPORT SILENTBLOC AVANT CÔTÉ DROIT	1	1	
5	01500-10303	VIS	3	3	
6	11651-85C00	SUPPORT SILENTBLOC AVANT CÔTÉ GAUCHE	1	1	
7	01500-10303	VIS	3	3	
8	01500-10403	VIS	1	1	
9	11661-56B00	SUPPORT LATÉRAL SILENT. AVANT CÔTÉ DROIT	1	1	
10	11661-57B00	SUPPORT LAT. SILENT. AVANT CÔTÉ GAUCHE	1	1	
11	09118-10052	VIS	6	6	
12	11710-85C00	SILENTBLOC MOTEUR ARRIÈRE	1	1	
13	01560-10203	VIS	1	1	
14	01500-10163	VIS	2	2	
15	11741-60A01	SUPPORT SILENTBLOC ARRIÈRE	1	1	
16	01560-10303	VIS	2	2	
17	11730-58B23	LONGERON SILENTBLOC ARRIÈRE	1	1	
18	01800-10253	VIS	2	2	
19	01800-10253	VIS	2	2	
20	11755-60A01	SUPPORT BUTOIR PAIR	1	1	
21	01560-10203	VIS	2	2	
22	01500-10163	VIS	2	2	
23	11910-85C00	FRETTE BUTOIR STOPPEUR	1	1	
24	01560-10803	VIS	1	1	
25	09160-10119	RONDELLE	1	1	
26	09140-10040	ÉCROU	1	1	

2

FIG. 6B

FIG.6B      SUPPORTS MOTEUR (DIESEL)

POS.	NUM.	RÉFÉRENCE	DÉNOMINATION	QUA.		OBSERVATIONS
				C	V	
1		11610-68DA0	SILENTBLOC AVANT	2	2	
2	- 1	11641-86CE0	SUPPORT AVANT CÔTÉ DROIT	1	1	TYPE 1
2	- 2	11641-86CG0	SUPPORT AVANT CÔTÉ DROIT	1	1	TYPE 2
3	- 1	11651-86CF0	SUPPORT AVANT CÔTÉ GAUCHE	1	1	TYPE 1
3	- 2	11651-86CH0	SUPPORT AVANT CÔTÉ GAUCHE	1	1	TYPE 2
4		08310-00103	ÉCROU	6	6	
5	- 1	08321A31103	RONDELLE GROWER	11	11	TYPE 1
5	- 2	08321A31103	RONDELLE GROWER	6	6	TYPE 2
6	- 1	11681-84CA0	VIS SUPPORT CÔTÉ DROIT	4	4	TYPE 1
6	- 2	SH110301	VIS SUPPORT CÔTÉ DROIT	4	4	TYPE 2
7		07130-84CA0	VIS SUPPORT CÔTÉ DROIT	1	1	TYPE 1
8	- 1	01500-08203	VIS SUPPORT CÔTÉ GAUCHE	4	4	TYPE 1
8	- 2	01570-08303	VIS SUPPORT CÔTÉ GAUCHE	4	4	TYPE 2
9		08322-11103	RONDELLE PLANE	9	9	
10		08322-01083	RONDELLE PLANE	4	4	
11	- 1	11741-60A01	SUPPORT À BOÎTE DE VITESSE	1	1	TYPE 1
11	- 2	11741-86CA0	SUPPORT À BOÎTE DE VITESSE	1	1	TYPE 2
12	- 1	01560-10303	VIS SUPPORT À BOÎTE	2	2	TYPE 1
12	- 2	07130-86CA0	VIS SUPPORT À BOÎTE	2	2	TYPE 2
13		11710-85C00	SUPPORT ÉLASTIQUE	1	1	
14	- 1	01560-10203	VIS SUPPORT ÉLASTIQUE À SUPPORT BOÎTE	1	1	TYPE 1
14	- 2	07130-86CA0	VIS SUPPORT ÉLASTIQUE À SUPPORT BOÎTE	1	1	TYPE 2
15		11730-86CB0	MEMBRE SUPPORT ARRIÈRE	1	1	
16		01500-10163	VIS SUPPORT ÉLASTIQUE	2	2	
17		01800-10253	VIS MEMBRE SUPPORT ARRIÈRE	4	4	
18		01550-08353	VIS TURBO À SUPPORT MOTEUR CÔTÉ DROIT	1	1	TYPE 1
19		11709-60A01	SUPPORT ÉLASTIQUE	1	1	
20		01560-10803	VIS	1	1	
21	- 1	11755-60A01	SUPPORT BOÎTE CHANGEMENTS DE VITESSE	1	1	TYPE 1
21	- 2	11755-86CA0	SUPPORT BOÎTE CHANGEMENTS DE VITESSE	1	1	TYPE 2
22		01560-10203	VIS	2	2	
23		09140-10040	ÉCROU	1	1	
24		01560-10203	VIS	3	3	
25		08321A31103	RONDELLE GROWER	5	5	TYPE 2
26		PS-000145	VIS SUPPORT CÔTÉ DROIT	1	1	TYPE 2
27		WL110001	ROND. PLANE, SUP. ÉLASTIQUE À SUPPORT BOÎ.1	1	1	TYPE 2

S300/350



FIG. 7A

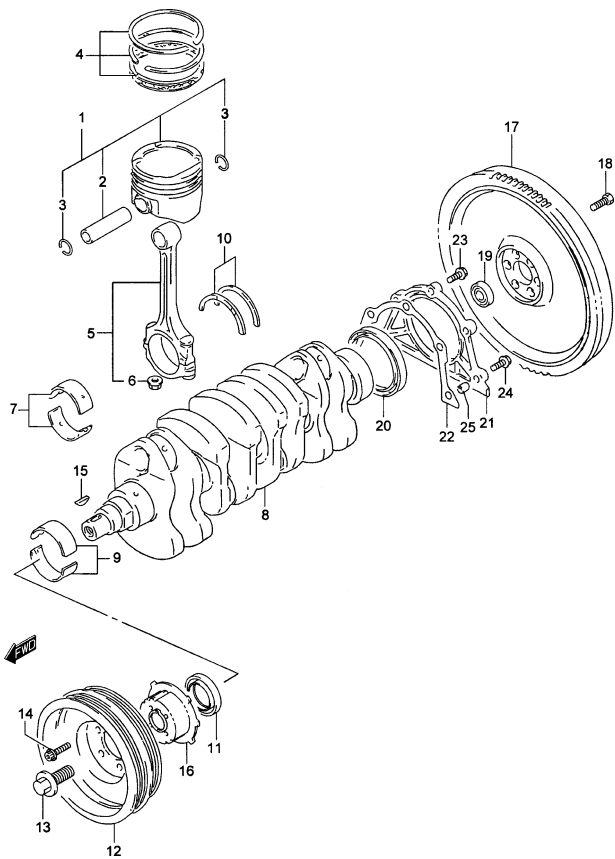


FIG.7A VILEBREQUIN (ESSENCE)

POS.NUM.	RÉFÉRENCE	DÉNOMINATION	QUA.		OBSERVATIONS
			C	V	
1 - 1	12100-71820-0A0	JEU PISTON	4	4	STD, MARQUE 1
1 - 2	12100-71820-0B0	JEU PISTON	4	4	STD, MARQUE 2
1 - 3	12100-71820-025	JEU PISTON	4	4	OS:0,25
1 - 4	12100-71820-050	JEU PISTON	4	4	OS:0,50
2	12151-85C00	.PASSEUR PISTON	4	4	
3	12153-85C00	.CIRCLIP	8	8	
4 - 1	12140-60A50	JEU SEGMENTS	4	4	STD
4 - 2	12140-60A50-025	JEU SEGMENTS	4	4	OS:0,25
4 - 3	12140-60A50-050	JEU SEGMENTS	4	4	OS:0,5
5	12160-71C00	JEU BIELLES	4	4	
6	09159-08033	.ÉCROU	8	8	
7 - 1	12100-60821-0A0	JEU DEMI-COUSSINETS	4	4	STD, T:1,5
7 - 2	12100-60821-025	JEU DEMI-COUSSINETS	4	4	US:0,25, T:1,625
8	12221-71C10	VILEBREQUIN	1	1	
9 - 1	12340-85C00-0A0	JEU DEMI-COUSSINETS (VERT)	5	5	STD, T:2
9 - 2	12340-85C00-0B0	JEU DEMI-COUSSINETS (NOIR)	5	5	STD, T:2
9 - 3	12340-85C00-0C0	JEU DEMI-COUSSINETS (NO)	5	5	STD, T:2
9 - 4	12340-85C00-0D0	JEU DEMI-COUSSINETS (JAUNE)	5	5	STD, T:2
9 - 5	12340-85C00-0E0	JEU DEMI-COUSSINETS (BLEU)	5	5	STD, T:2
9 - 6	12300-58810-0AA	JEU DEMI-COUSSINETS (ROUGE/VERT)	5	5	US:0,25, T:2,125
9 - 7	12300-60810-0BA	JEU DEMI-COUSSINETS (ROUGE/NOIR)	5	5	US:0,25, T:2,125
9 - 8	12300-60810-0CA	JEU DEMI-COUSSINETS (ROUGE/NO)	5	5	US:0,25, T:2,125
9 - 9	12300-60810-0DA	JEU DEMI-COUSSINETS (ROUGE/JAUNE)	5	5	US:0,25, T:2,125
9 - 10	12300-60810-0EA	JEU DEMI-COUSSINETS (ROUGE/BLEU)	5	5	US:0,25, T:2,125
10 - 1	12300-60820	DEMI-COUSSINET DE POUSSÉE	1	1	STD, T:2,5
10 - 2	12300-60820-012	DEMI-COUSSINET DE POUSSÉE	1	1	OS:0,125, T:2,563
11	09283-32042	JOINT D'ÉTANCHÉITÉ HUILE AVANT	1	1	
12	12610-85C00	POULIE VILEBREQUIN	1	1	
13	12619-53B01	VIS POULIE VILEBREQUIN	1	1	
14	09103-06185	VIS	5	5	
15	08341-31059	GOUPILLE	1	1	
16	12630-57B01	ENGRENAGE	1	1	
17	12620-85C00	VOLANT INERTIE	1	1	
18	09100-10275	VIS	6	6	
19	12623-85C00	ROULEMENT ARBRE ENTRÉE	1	1	
20	09283-68002	JOINT D'ÉTANCHÉITÉ HUILE ARRIÈRE	1	1	

S300/350

2

2

FIG. 7A

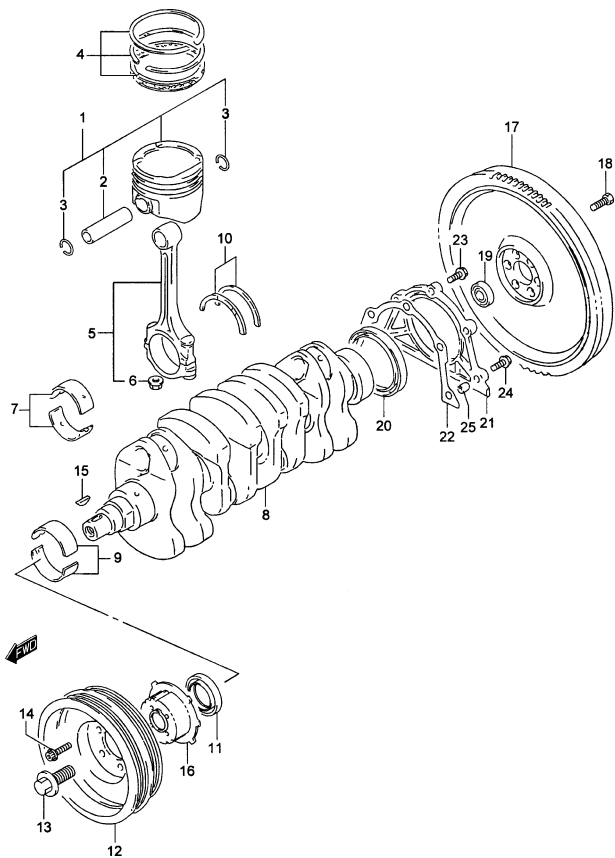


FIG.7A VILEBREQUIN (ESSENCE)

POS. NUM.	RÉFÉRENCE	DÉNOMINATION	QUA.		OBSERVATIONS
			C	V	
21	11341-85C00	PLAQUE RÉSERVE HUILE	1	1	
22	11349-85C00	JOINT PLAQUE RÉSERVE HUILE	1	1	
23	01550-06203	VIS	3	3	
24	01550-06253	VIS	2	2	
25	04211A09109	GOUPILLE	2	2	

FIG. 7B

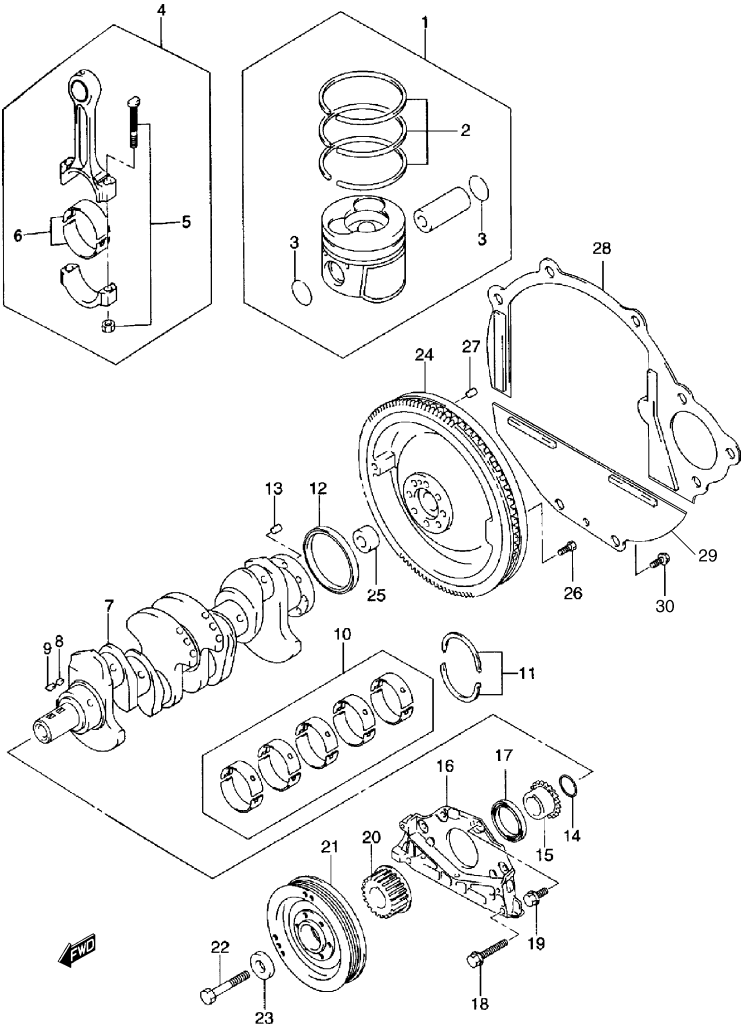


FIG.7B VILEBREQUIN (TYPE 1: DIESEL)

POS.NUM. RÉFÉRENCE			DÉNOMINATION	QUA.		OBSERVATIONS
				C	V	
1	- 1	12111-86CT4	JEU 4 PISTONS ET SEGMENTS	1	1	STD
1	- 2	12111-86CT6	JEU 4 PISTONS ET SEGMENTS	1	1	+0,6 mm
2	- 1	12140-86CT4	.JEU 3 SEGMENTS	4	4	STD
2	- 2	12140-86CT6	.JEU 3 SEGMENTS	4	4	+0,6 mm
3		12161-86CT0	.CLIP RÉTENTION	8	8	
4		12160-86CT3	JEU 4 BIELLES	1	1	
5		00000A01311	.JEU VIS ET ÉCROU BIELLE	8	8	
6		12180-86CT2	.JEU 8 DEMI-COUSSINETS	1	1	STD
7		12221-86CT2	VILEBREQUIN	1	1	
8		12230-86CA0	GOND	1	1	
9		12232-86CT0	GOND	1	1	
10	- 1	12340-86CB0	JEU 10 DEMI-COUSSINETS	1	1	STD
10	- 2	12340-86CA1	JEU 10 DEMI-COUSSINETS	1	1	US:+0,30 mm
11	- 1	12351-86CT4	JEU 2 DEMI-COUSSINETS AXIAUX	1	1	STD
11	- 2	12351-86CT1	JEU 2 DEMI-COUSSINETS AXIAUX	1	1	US:+0,10 mm
11	- 3	12351-86CT2	JEU 2 DEMI-COUSSINETS AXIAUX	1	1	US:+0,15 mm
11	- 4	12351-86CT3	JEU 2 DEMI-COUSSINETS AXIAUX	1	1	US:+0,20 mm
12		11314-86CA1	JOINT D'ÉTANCHÉITÉ HUILE ARRIÈRE	1	1	
13		M4211-86CA3	GOND	1	1	
14		11162-86CT0	ANNEAU TORIQUE	1	1	
15		12632-86CA1	PIGNON	1	1	
16		16115-86CT0	PLAQUE RÉSERVE HUILE AVANT	1	1	
17		11228-86CA3	JOINT D'ÉTANCHÉITÉ HUILE AVANT	1	1	
18		11119-86CA2	VIS	2	2	
19		16117-86CT0	VIS	4	4	
20		12631-86CT0	ENGRENAGE DISTRIBUTION	1	1	
21		12610-86CT3	POULIE	1	1	
22		12636-86CT0	VIS	1	1	
23		12633-86CT0	RONDELLE	1	1	
24		12620-86CF0	ENSEMBLE VOLANT MOTEUR	1	1	
25		12623-86CA0	FRETTE	1	1	
26		12625-86CB0	VIS VOLANT	8	8	
27		09202-86CA0	GOND	3	3	
28		11311-86CB0	PLAQUE SUPÉRIEURE	1	1	
29		11321-86CA0	PLAQUE INFÉRIEURE	1	1	
30		01550-06123	VIS PLAQUE	4	4	

S300/350

2

FIG. 7C

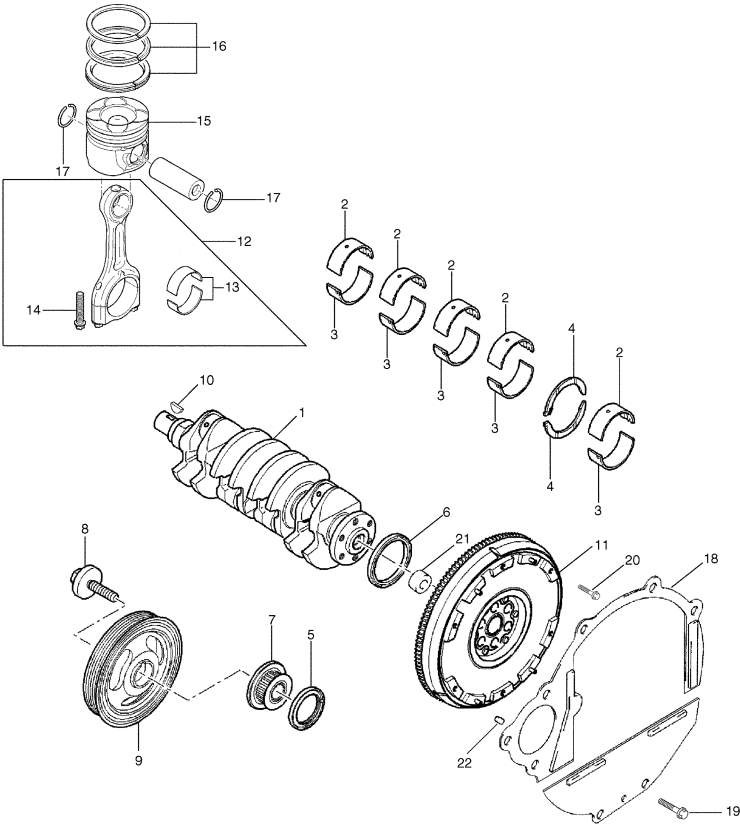


FIG.7C VILEBREQUIN (TYPE 2: DIESEL)

POS.	NUM.	RÉFÉRENCE	DÉNOMINATION	QUA.		OBSERVATIONS
				C	V	
1		12221-86SA0	ENSEMBLE VILEBREQUIN	1	1	
2		12340-86SA0	DEMI-COUSSINETS SUPÉRIEURS	5	5	CN- 1,831 À 1,837 ORANGE
3	- 1	12340-86SA1	DEMI-COUSSINET INFÉRIEUR	5	5	CN- 1,819 À 1,825
3	- 2	12340-86SA2	DEMI-COUSSINET INFÉRIEUR	5	5	CN- 1,831 À 1,837
3	- 3	12340-86SA3	DEMI-COUSSINET INFÉRIEUR	5	5	CN- 1,843 À 1,849
4		12351-86SA0	DEMI-COUSSINET AXIAL	2	2	T: 2,4
5		11228-86SA0	JOINT	2	2	40x55-6,4
6		11314-86SA0	JOINT	1	1	105x85-8,8
7		12631-86SA0	ENGRENAGE DE DISTRIBUTION	1	1	
8		12636-86SA0	VIS	1	1	M12-150-50
9		12610-86SA0	POULIE	1	1	
10		12232-86CT0	GOUPILLE	1	1	18,5x6-6
11		12620-86CG0	VOLANT MOTEUR	1	1	
12		12160-86SA0	JEU DE 4 BIELLES	1	1	
13		12180-86SA0	JEU DE 8 DEMI-COUSSINETS	1	1	
14		11227-86SA2	.VIS	8	8	M7x100-40
15		12111-86SA0	JEU DE 4 PISTONS	1	1	
16		12140-86SA0	.JEU DE 3 SEGMENTS	4	4	
17		12161-86SA0	.CLIP RÉTENTION	8	8	
18		11310-86CA0	ENSEMBLE PLAQUE D'EMBRAYAGE	1	1	
19		01550-06163	VIS PLAQUE	2	2	
20		12625-86CC0	VIS VOLANT	6	6	
21		12623-86CB0	FRETTE	1	1	
22		09202-86CA0	GOND	3	3	

FIG. 8A

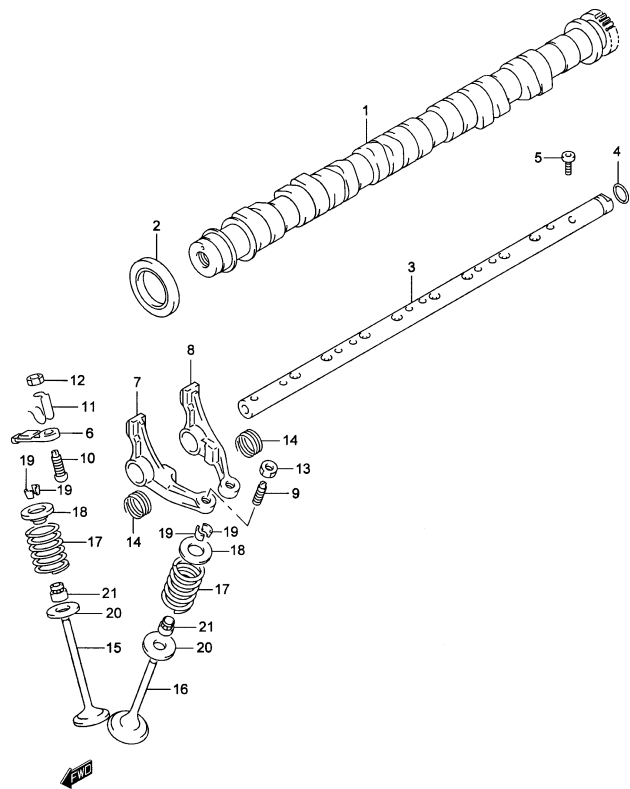


FIG.8A      ARBRE À CAMES (ESSENCE)

POS.NUM.	RÉFÉRENCE	DÉNOMINATION	QUA.		OBSERVATIONS
			C	V	
1	12710-58B00	ARBRE À CAMES	1	1	
2	09283-32042	JOINT D'ÉTANCHÉITÉ HUILE	1	1	
3	12860-71C00	ARBRE DE CULBUTEURS	1	1	
4	09280-12009	JOINT TORIQUE	1	1	
5	07130-06163	VIS	6	6	
6	12841-71C00	BRAS CULButeur D'ADMISSION	8	8	
7	12844-66D00	CULButeur D'ÉCHAPPEMENT NO.1	4	4	
8	12845-66D00	CULButeur D'ÉCHAPPEMENT NO.2	4	4	
9	12842-32411	VIS AJUSTEMENT	8	8	
10	12846-61D00	VIS AJUSTEMENT SOUPAPE	8	8	
11	12849-85C12	BRIDE CULButeur	8	8	
12	12843-85C10	ÉCROU ADMISSION	8	8	
13	12843-66D00	ÉCROU ÉCHAPPEMENT	8	8	
14	12891-85C10	RESSORT	5	5	
15	12911-71C00	SOUPAPE ADMISSION	8	8	
16	12915-71C50	SOUPAPE ÉCHAPPEMENT	8	8	
17	12921-85C10	RESSORT SOUPAPE	16	16	
18	12931-85C10	RÉTENTEUR DE RESSORT SOUPAPE	16	16	
19	12932-24400	GOUPILLE DE SOUPAPE	32	32	
20	12933-71C00	BASE DE RESSORT SOUPAPE	16	16	
21	09289-05012	JOINT D'ÉTANCHÉITÉ SOUPAPE	16	16	

2

2

FIG. 8B

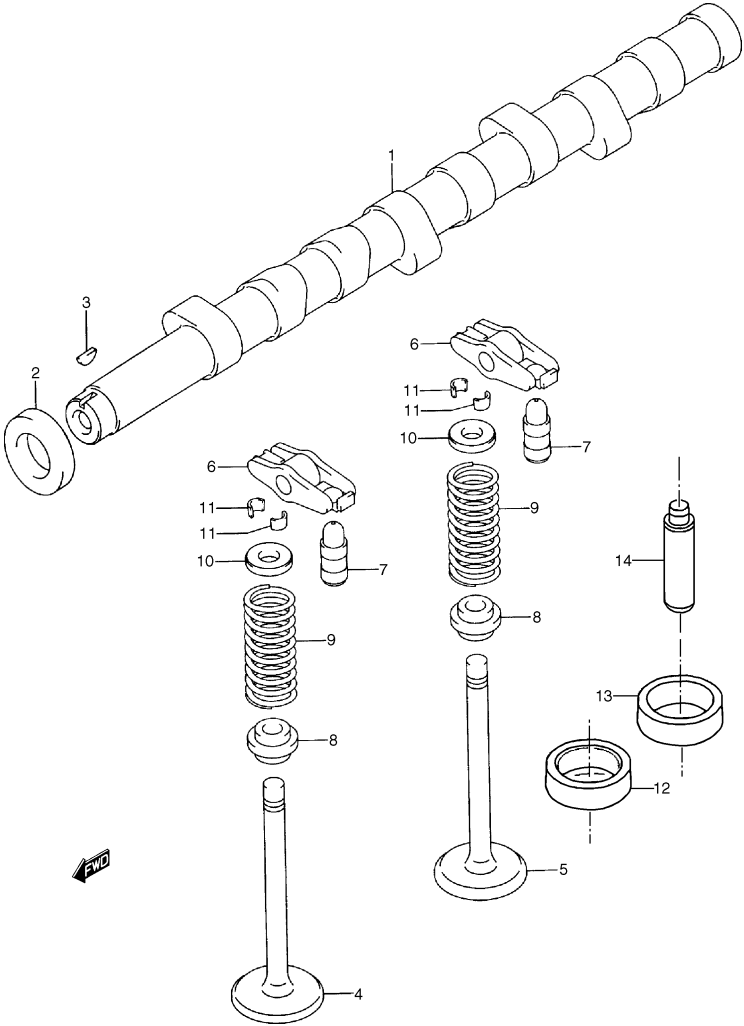


FIG.8B      ARBRE À CAMES (TYPE 1: DIESEL)

POS. NUM.	RÉFÉRENCE	DÉNOMINATION	QUA.		OBSERVATIONS
			C	V	
1	12711-86CT0	ARBRE À CAMES	1	1	
2	12746-86CT2	JOINT D'ÉTANCHÉITÉ	1	1	
3	12230-86CA0	GOUPILLE	1	1	
4	12911-86CT2	SOUPAPE D'ADMISSION	4	4	
5	12915-86CT0	SOUPAPE D'ÉCHAPPEMENT	4	4	
6	12840-86CT0	POUSOIR	8	8	
7	12891-86CT2	AJUSTATEUR	8	8	
8	12919-86CT0	JOINT D'ÉTANCHÉITÉ DE SOUPAPE	8	8	
9	12921-86CT1	RESSORT	8	8	
10	12931-86CT0	COUVERCLE	8	8	
11	12932-86CT0	GOUPILLE	16	16	
12	12931-86CT1	BASE SOUPAPE ADMISSION	4	4	D+0,5 H+0,2
13	12931-86CT2	BASE SOUPAPE ÉCHAPPEMENT	4	4	D+0,5 H+0,2
14	11115-86CT0	GLISSIÈRE DE SOUPAPE	8	8	D10+0,5

FIG. 8C

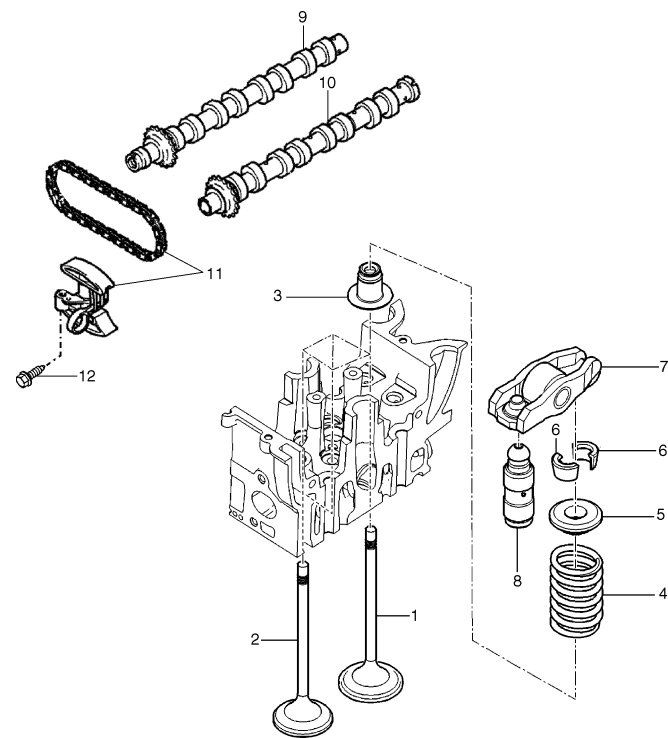


FIG.8C      ARBRE À CAMES (TYPE 2: DIESEL)

POS.NUM.	RÉFÉRENCE	DÉNOMINATION	QUA.		OBSERVATIONS
			C	V	
1	12911-86SA0	SOUPAPE ADMISSION	8	8	
2	12915-86SA0	SOUPAPE D'ÉCHAPPEMENT	08	08	
3	12911-86SA1	JOINT	16	16	
4	12921-86SA0	RESSORT	16	16	
5	12931-86SA0	COUVERCLE	16	16	
6	12932-86SA0	GOUPILLE	32	32	
7	12840-86SA0	POUSOIR	16	16	
8	12891-86CT2	AJUSTATEUR	16	16	
9	12711-86SA0	ARBRE À CAMES ADMISSION	1	1	
10	12711-86SA1	ARBRES À CAMES ÉCHAPPEMENT	1	1	
11 - 1	12761-86SA1	COURROIE	1	1	RENOLD
11 - 2	12761-86SA2	COURROIE	1	1	INA
12	1164-86CT2	VIS	2	2	M6x100-35

2

2

FIG. 9A

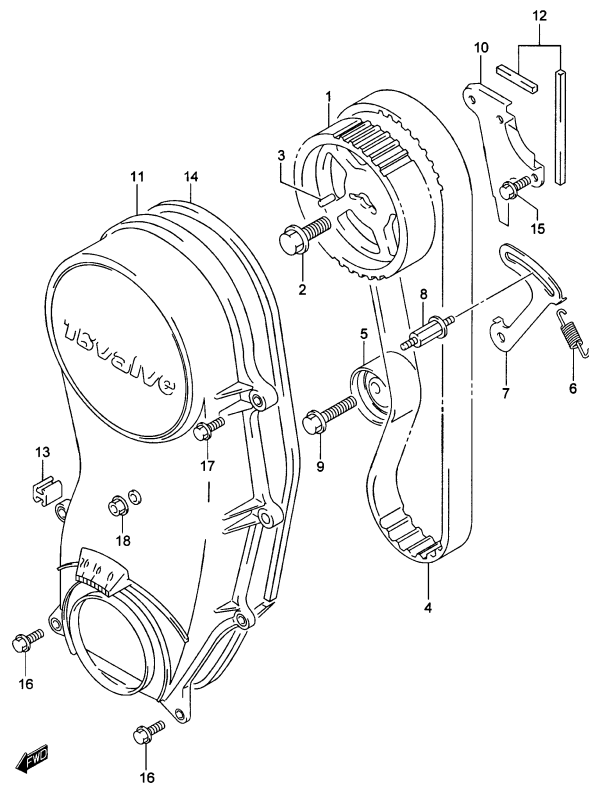


FIG.9A COURROIE DISTRIBUTION (ESSENCE)

POS. NUM.	RÉFÉRENCE	DÉNOMINATION	QUA.		OBSERVATIONS
			C	V	
1	12741-53B01	POULIE ARBRE À CAMES	1	1	
2	01550-10253	VIS	1	1	
3	04221-05109	GOUPILLE	1	1	
4	12761-85C10	COURROIE DISTRIBUTION	1	1	
5	12810-71C02	ENSEMBLE TENDEUR COURROIE DE DISTRI.	1	1	
6	12821-71C00	RESSORT TENSEUR	1	1	
7	12822-70C00	PLAQUE TENSEUR	1	1	
8	12825-71C02	VIS PLAQUE TENDEUR	1	1	
9	01550-08403	VIS	1	1	
10	11360-71C00	COUVERCLE INTÉRIEUR COURROIE DE DISTRI.	1	1	
11	11390-71C00	COUVERCLE EXTÉRIEUR COURROIE DE DISTRI.	1	1	
12	11480-71C00	JEU JOINTS, COUVERCLE INTÉRIEUR	1	1	
13	11394-70B00	JOINT D'ÉTANCHÉITÉ POMPE À EAU	1	1	
14	11396-71C00	JEU JOINTS, COUVERCLE EXTÉRIEUR	1	1	
15	09103-06083	VIS	2	2	
16	01550-06163	VIS	2	2	
17	01550-06203	VIS	6	6	
18	08316-20063	ÉCROU	1	1	



FIG. 9B

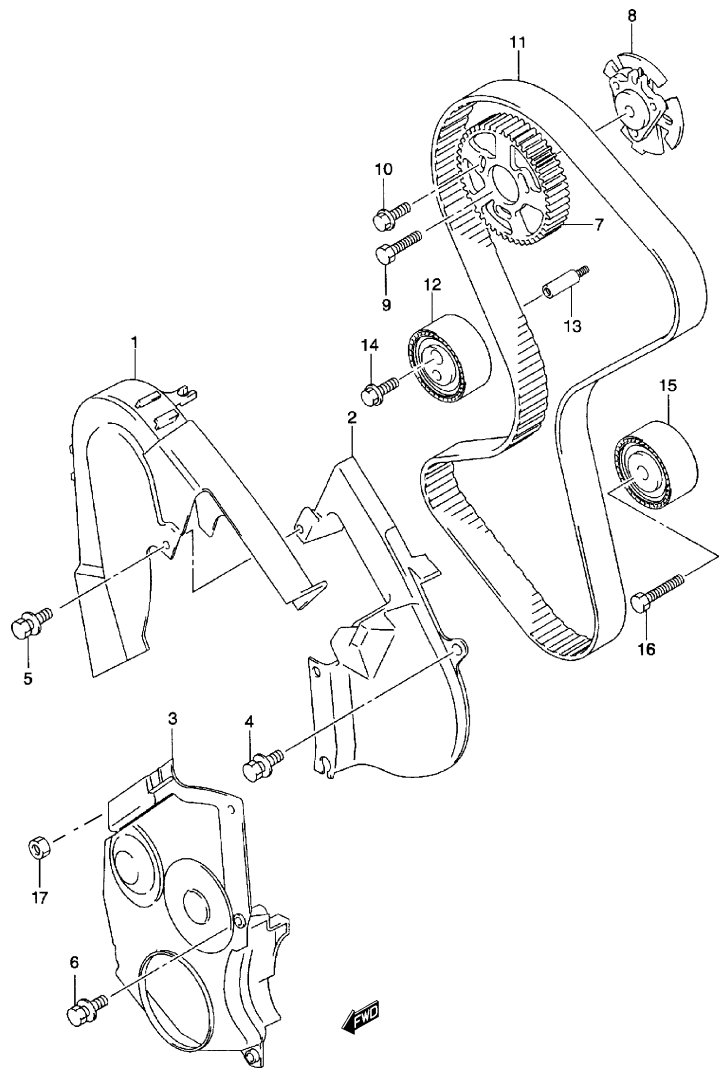


FIG.9B      COURROIE DISTRIBUTION (TYPE 1: DIESEL)

POS.NUM.	RÉFÉRENCE	DÉNOMINATION	QUA.		OBSERVATIONS
			C	V	
1	11382-86CT1	COUVERCLE SUPÉRIEUR	1	1	
2	11383-86CT1	COUVERCLE LATÉRAL	1	1	
3	11381-86CT0	COUVERCLE INFÉRIEUR	1	1	
4	11119-86CB1	VIS	6	6	M6x100-20
5	11119-86CB1	VIS	1	1	M6x100-20
6	01517-86CT0	VIS	1	1	M6x100-40
7	12741-86CT3	PIGNON ARBRE À CAMES	1	1	NT:42
8	12742-86CT1	FRETTE DE PIGNON	1	1	
9	12746-86CA1	VIS	1	1	
10	12747-86CT0	VIS	3	3	
11	12761-86CT0	COURROIE DISTRIBUTION	1	1	
12	12810-86CT0	GALET TENDEUR	1	1	
13	12825-86CT0	VIS GUIDE	1	1	
14	12824-86CT0	VIS	1	1	
15	12823-86CT0	GALET	1	1	
16	12826-86CT0	VIS	1	1	
17	M8316-86CT0	ÉCROU	1	1	

2

2

FIG. 9C

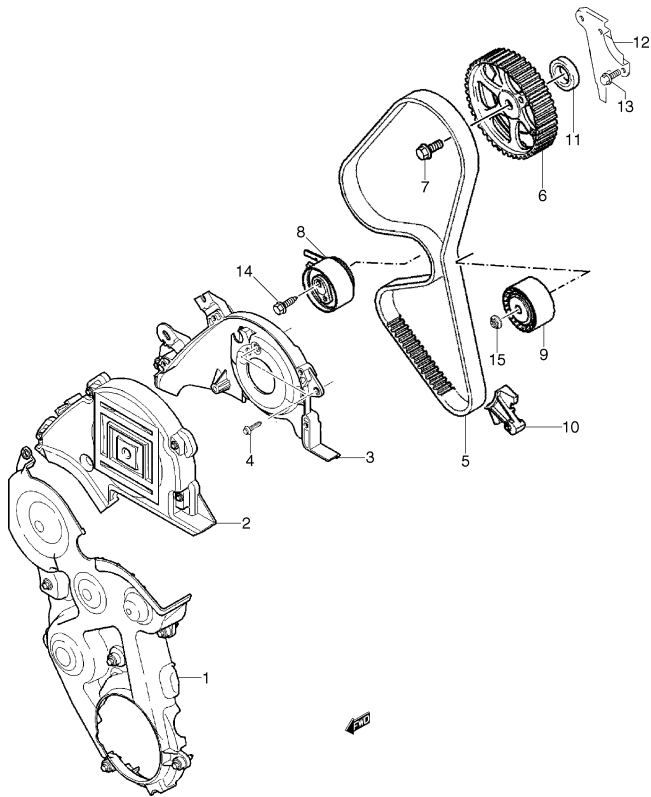


FIG.9C COURROIE DISTRIBUTION (TYPE 2: DIESEL)

POS.	NUM.	RÉFÉRENCE	DÉNOMINATION	QUA.		OBSERVATIONS
				C	V	
1		11381-86SA0	COUVERCLE INFÉRIEUR	1	1	
2		11382-86SA0	COUVERCLE SUPÉRIEUR	1	1	
3		11383-86SA0	COUVERCLE ARRIÈRE	1	1	
4		11119-86SA0	VIS	2	2	M6x100-24
5		12761-86SA0	COURROIE	1	1	
6		12741-86SA0	PIGNON ARBRE À CAMES	1	1	
7		12743-86SA0	VIS	1	1	
8		12810-86SA0	TENDEUR	1	1	
9		12810-86SA1	GALET	1	1	
10		12999-86SA0	SIÈGE	1	1	
11		12746-86SA0	JOINT D'ÉTANCHÉITÉ	1	1	
12		11360-86CA0	COUVERCLE ENGRENAGES DSITRIBUTION	1	1	
13		00138-86CA0	VIS	4	4	
14		12824-86SA0	VIS	1	1	M8x125-60
15		12824-86SA1	ÉCROU	1	1	M10x150-10-21,5



FIG. 10A

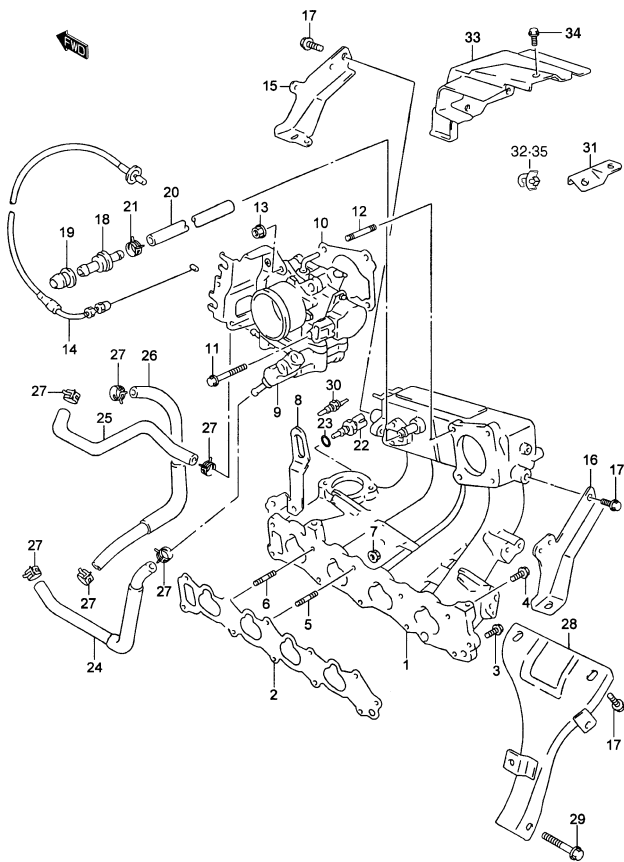


FIG.10A COLLECTEUR D'ADMISSION (ESSENCE)

POS.NUM.	RÉFÉRENCE	DÉNOMINATION	QUA.		OBSERVATIONS
			C	V	
1	13110-58B81	COLLECTEUR ADMISSION	1	1	
2	13119-85C10	JOINT COLLECTEUR ADMISSION	1	1	
3	01550-08253	VIS	1	1	
4	01550-08353	VIS	2	2	
5	13117-60B00	GOUJON	7	7	
6	01421-08353	GOUJON	1	1	
7	08316-10083	ÉCROU	8	8	
8	11852-57B01	CROCHET MOTEUR	1	1	
9	13400-58B00	ENSEMBLE ÉCROU À OREILLES	1	1	
10	13421-85C10	JOINT CORPS ÉCROU À OREILLES	1	1	
11	01550-08553	VIS	2	2	
12	01421-08553	GOUJON	2	2	
13	08316-10083	ÉCROU	2	2	
14	15910-85C10	ENSEMBLE CÂBLE ACCÉLÉRATEUR	1	1	
15	13626-58B00	RENFORCEMENT COLLECTEUR NO.1	1	1	
16	13627-58B00	RENFORCEMENT COLLECTEUR NO.2	1	1	
17	01550-10203	VIS	6	6	
18	18118-58B00	SOUPAPE PCV	1	1	
19	11198-58B00	JOINT D'ÉTANCHÉITÉ SOUPAPE PCV	1	1	
20	09343-08503	MANCHON SOUPAPE PCV	1	1	
21	18119-85C50	BRIDE	1	1	
22	13650-57F00	SENSEUR TEMPÉRATURE EAU	1	1	
23	09168-12016	JOINT	1	1	
24	13491-58B01	MANCHON ENTRÉE EAU CORPS	1	1	
25	09356-75141-600	MANCHON SORTIE EAU CORPS	1	1	L:600>190
26	13494-58B01	MANCHON SORTIE ISC	1	1	
27	18119-85C50	BRIDE	6	6	
28	13620-57B01	RENFORCEMENT	1	1	
29	01517-10603	VIS	1	1	
30	34850-85C10	ENSEMBLE THERMORÉSISTANCE	1	1	
31	15919-57B11	SUPPORT BRIDE CÂBLE ACCÉLÉRATEUR	1	1	
32	09403-06318	BRIDE	1	1	
33	13471-58B00	COUVERCLE CORPS ÉCROU À OREILLES	1	1	
34	09403-06318	VIS	3	3	
35	09403-06318	BRIDE	-	1	

S300/350

FIG. 10B

FIG.10B COLLECTEUR D'ADMISSION (TYPE 1: DIESEL)

POS.	NUM.	RÉFÉRENCE	DÉNOMINATION	QUA.		OBSERVATIONS
				C	V	
1	13110-86CT0	COLLECTEUR D'ADMISSION		1	1	
2	13119-86CT0	JOINT		1	1	
3	13117-86CT0	VIS		4	4	
4	13118-86CT0	GOUJON		4	4	
5	11164-86CT3	ÉCROU		4	4	
6	13967-86CT1	GOUJON		2	2	

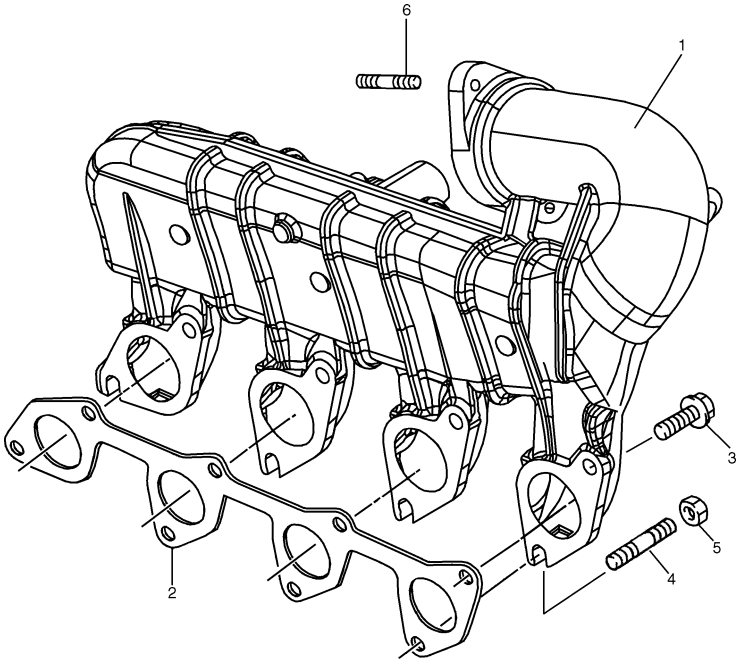


FIG. 10C

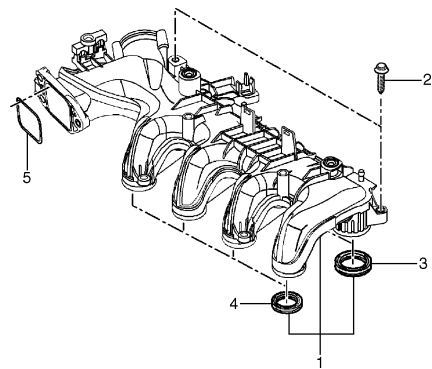


FIG.10C COLLECTEUR D'ADMISSION (TYPE 2: DIESEL)

POS.NUM.	RÉFÉRENCE	DÉNOMINATION	QUA.		OBSERVATIONS
			C	V	
1	13110-86SA0	COLLECTEUR D'ADMISSION	1	1	
2	13119-86SA0	VIS	2	2	
3	11228-86SA7	JOINT	4	4	D INT 36
4	11228-86SA8	JOINT	4	4	D INT 30,5
5	11228-86SA9	JOINT	1	1	

2

FIG. 11A

FIG.11A    CORPS ÉCROU À OREILLES (ESSENCE)

POS. NUM.	RÉFÉRENCE	DÉNOMINATION	QUA.		OBSERVATIONS
			C	V	
1	13400-58B00	ENSEMBLE ÉCROU À OREILLES	1	1	
2	13420-58B10	.SENSEUR CORPS ÉCROU À OREILLES	1	1	
3	13428-58B00	.VIS	2	2	
4	18138-58B00	.JOINT TORIQUE	1	1	

S300/350

FIG.11B

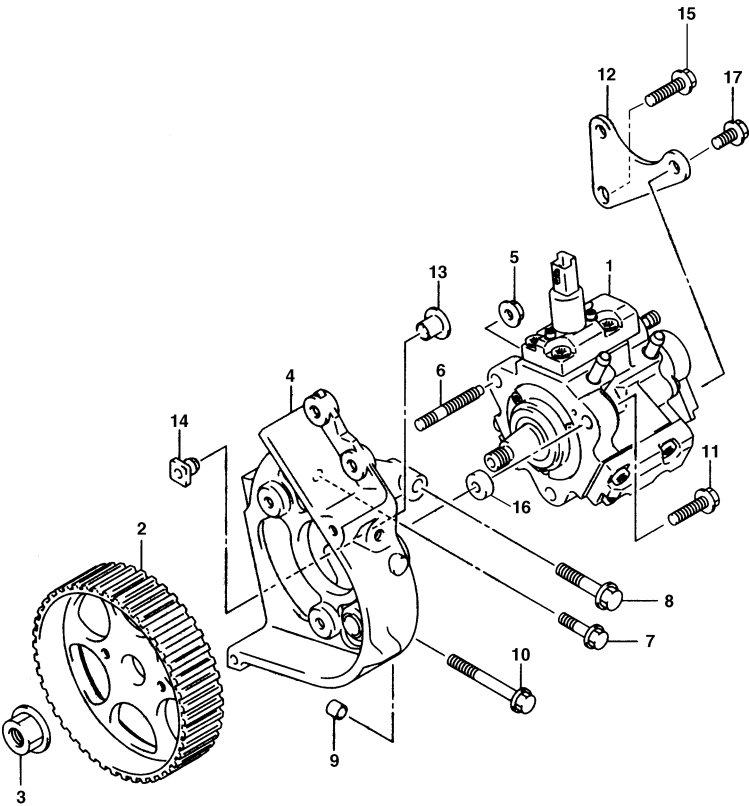


FIG.11B POMPE À INJECTION (TYPE 1: DIESEL)

POS.NUM.	RÉFÉRENCE	DÉNOMINATION	QUA.		OBSERVATIONS
			C	V	
1	15200-86CT4	POMPE À INJECTION	1	1	
2	12811-86CT0	PIGNON POMPE	1	1	
3	08316-86CT0	ÉCROU	1	1	
4	15281-86CT3	SUPPORT POMPE	1	1	
5	11164-86CT3	ÉCROU	1	1	
6	15896-86CT0	GOUJON	1	1	
7	11119-86CA3	VIS	1	1	M8x125-30
8	12828-86CT0	VIS	1	1	M8x125-45
9	36337-86CT0	GOND	2	2	
10	17697-86CT2	VIS	1	1	M8x125-70
11	49178-86CT0	VIS	2	2	M8x125-35
12	12814-86CT0	SUPPORT ARRIÈRE	1	1	
13	15860-86CT0	FRETTE CENTREUSE	1	1	
14	11166-86CT0	ÉCROU	1	1	
15	49178-86CT0	VIS	1	1	M8x125-35
16	12827-86CT0	ESPACEUR	2	2	
17	11119-86CA4	VIS	2	2	M8x125-20

2

FIG.11C

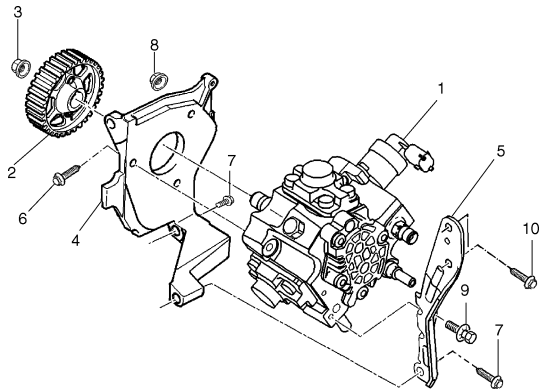


FIG.11C      POMPE À INJECTION (TYPE 2: DIESEL)

POS. NUM.	RÉFÉRENCE	DÉNOMINATION	QUA.		OBSERVATIONS
			C	V	
1	15200-86SA0	POMPE À INJECTION	1	1	
2	12811-86SA0	ENGRENAGE POMPE DISTRIBUTEUR	1	1	
3	08316-86SA0	ÉCROU	1	1	M14x150-12,25-18,5
4	15281-86SA0	SUPPORT POMPE AVANT	1	1	
5	15281-86SA1	SUPPORT POMPE ARRIÈRE	1	1	
6	18137-86CT0	VIS	3	3	M8x125-25
7	11227-86SA7	VIS	2	2	M8x125-55
8	11164-86CT3	ÉCROU	1	1	M8x125-8-13
9	11227-86SA8	VIS	1	1	M6x100-16
10	11227-86SA9	VIS	2	2	M6x100-25



FIG. 12A

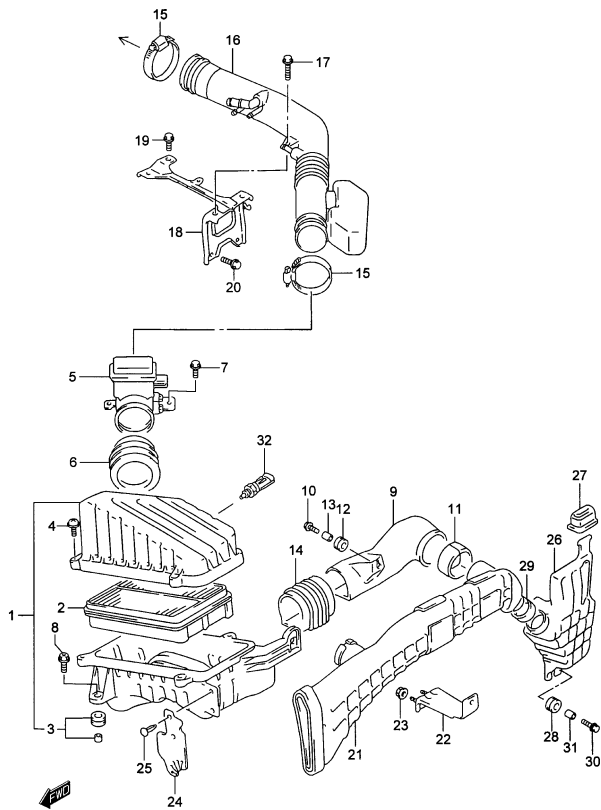


FIG.12A     FILTRE À AIR (ESSENCE)

POS.NUM.	RÉFÉRENCE	DÉNOMINATION	QUA.		OBSERVATIONS
			C	V	
1	13700-58B00	ENSEMBLE FILTRE À AIR	1	1	
2	13780-58B00	.ÉLÉMENT FILTRANT	1	1	
3	13813-58BT0	.DOUILLE	3	3	
4	02112-16203	.VIS	4	4	
5	13800-58B00	ENSEMBLE SENSEUR FLUX AIR	1	1	
6	13809-58B00	JOINT	1	1	
7	01550-06163	VIS	2	2	
8	01550-06253	VIS	3	3	
9	13871-58B20	TUBE ENTRÉE FILTRE À AIR	1	1	
10	01550-06253	VIS	1	1	
11	13873-57B00	CONNEXION ENTRÉE AIR	1	1	
12	09320-08021	BUTOIR CAOUTCHOUC	1	1	
13	09169-06065	ESPACEUR	1	1	
14	13872-58B00	MANCHON ENTRÉE FILTRE	1	1	
15	09402-82511	BRIDE	2	2	
16	13830-58B30	TUBE SUCCION	1	1	
17	01550-08253	VIS	2	2	
18	13850-58B01	SUPPORT TUYAU SUCCION	1	1	
19	01550-06123	VIS	1	1	
20	01550-08203	VIS	2	2	
21	13820-56B40	BOÎTE, SUCCIONNEUR FILTRE À AIR	1	1	
22	13829-56B01	BRIDE BOÎTE DE SUCCION NO.2	2	2	
23	08316-20063	ÉCROU	4	4	
24	13887-58B00	GARDE-BOUE LATÉRAL FILTRE	1	1	
25	09409-10301-5ES	CLIP (NOIR)	2	2	
26	13760-56B01	RÉSONATEUR	1	1	
27	13765-56B01	BUTOIR RÉSONATEUR	1	1	
28	13766-56B00	BUTOIR RÉSONATEUR	1	1	
29	13767-56B00	CONNECTEUR RÉSONNEUR	1	1	
30	09116-06155	VIS	1	1	
31	09180A08129	ESPACEUR	1	1	
32	13650-56B00	SENSEUR TEMPÉRATURE AIR	1	1	

2

FIG. 12B

FIG.12B     FILTRE À AIR (TYPE 1: DIESEL)

POS.	NUM.	RÉFÉRENCE	DÉNOMINATION	QUA.		OBSERVATIONS
				C	V	
1	13700-78E01	ENSEMBLE FILTRE À AIR		1	1	
2	13780-77E00	.ÉLÉMENT FILTRE À AIR		1	1	
3	13877-77E00	.ESPACEUR		3	3	
4	13878-77E00	.DOUILLE		3	3	
5	13875-78E00	.BOUCHON		1	1	
6	13876-78E00	.CLIP		1	1	
7	09116-06172	.VIS		3	3	
8	09148-06006	.ÉCROU		1	1	
9	09250-20006	.BOUCHON		1	1	
10	13880-86CD0	MANCHON NO.1		1	1	
11	13880-86CE0	MANCHON NO.2		1	1	
12	13820-77E00	TUBE DE SUCCION		1	1	
13	13874-51E50	BUTOIR CAOUTCHOUC		2	2	
14	09160-06086	RONDELLE		2	2	
15	08316-20063	ÉCROU		2	2	
16	13878-86CA0	POIGNÉE DE FIXATION		1	1	
17	09402-82202	BRIDE		1	1	
18	08003-00000	BRIDE		1	1	
19	13872-86CA0	MANCHON		1	1	
20	13650-86CC0	SENSEUR DE FLUX		1	1	
21	09402-82202	BRIDE		2	2	
22	13126-86CA0	SILENTBLOC		1	1	
23	08321-01053	RONDELLE GROWER		2	2	
24	08322-01053	RONDELLE PLANE		1	1	
25	08316-10053	ÉCROU		2	2	
26	11175-86CC0	TUBE DE VENTILATION		1	1	
27	09403-14309	BRIDE		2	2	
28	36990-85C20	BRIDE		1	1	
29	11049-86CB0	CONNECTEUR		1	1	
30	01550-06123	VIS		1	1	
31	09280-86CA0	ANNEAU TORIQUE		1	1	
32	09367-86CC0	CONNECTEUR		1	1	
33	84933-85C00	ESPACEUR		2	2	

S300/350

FIG.12C

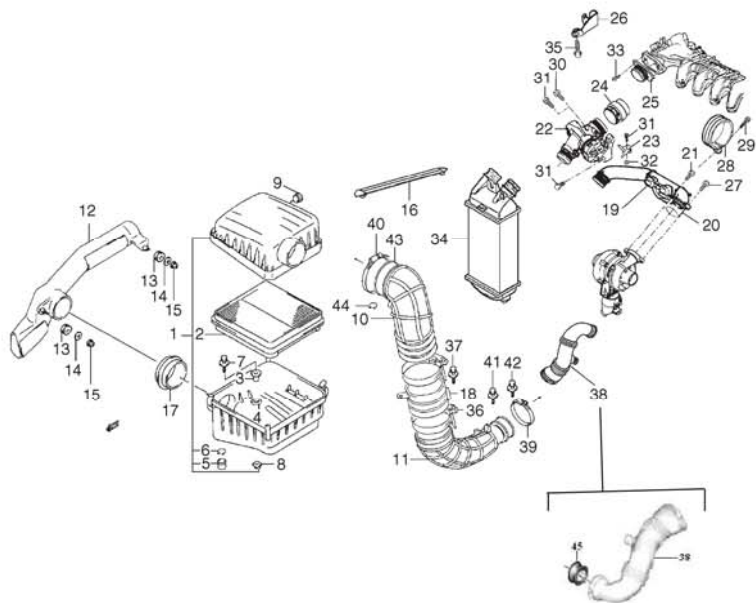


FIG.12C     FILTRE À AIR (TYPE 2: DIESEL)

POS.NUM.	RÉFÉRENCE	DÉNOMINATION	QUA.		OBSERVATIONS
			C	V	
1	13700-78E01	ENSEMBLE FILTRE À AIR	1	1	
2	13780-77E00	.ÉLÉMENT FILTRE À AIR	1	1	
3	13877-77E00	.ESPACEUR	3	3	
4	13878-77E00	.DOUILLE	3	3	
5	13875-78E00	.BOUCHON	1	1	
6	13876-78E00	.CLIP	1	1	
7	09116-06172	.VIS	3	3	
8	09148-06006	.ÉCROU	1	1	
9	09250-20006	.BOUCHON	1	1	
10	13880-86CD0	MANCHON NO.1	2	2	
11	13830-86CA0	MANCHON NO.2	1	1	
12	13820-77E00	TUBE DE SUCCION	1	1	
13	13874-51E50	BUTOIR CAOUTCHOUC	2	2	
14	09160-06086	RONDELLE	2	2	
15	08316-20063	ÉCROU	2	2	
16	13878-86CA0	POIGNÉE DE FIXATION	1	1	
17	13872-86CA0	MANCHON	1	1	
18	13650-86CD0	SENSEUR DE FLUX (débitmètre)	1	1	
19	13761-86CA0	RÉSONATEUR D'AIR	1	1	
20	09402-86SA5	ANNEAU TORIQUE	1	1	39-2,2
21	11117-86SA7	VIS	1	1	M6x100-12
22	13400-86CA0	DOSIFICATEUR D'AIR	1	1	
23	13441-86CA0	SUPPORT	1	1	
24	13872-86CB0	UNION	1	1	
25	13125-86SA0	RACCORD D'AIR	1	1	
26	13125-86CB0	SUPPORT	1	1	
27	11681-86SA0	VIS	1	1	M6x100-25
28	14177-86SA0	BRIDE	1	1	48
29	14177-86CB0	VIS	1	1	M6x100-25
30	13431-86CA0	VIS	1	1	M6x100-45
31	13431-86CB0	VIS	4	4	M6x100-6-10
32	08316-86SA4	ÉCROU	1	1	M6x100-6-10
33	13875-86CA0	VIS	3	3	M6x100-25
34	13620-86CB0	INTERCOOLER	1	1	
35	11117-86SA8	VIS	1	1	M8x125-25
36	13850-86CB0	SUPPORT, SENSEUR DE FLUX	1	1	

S300/350

FIG.12C     FILTRE À AIR (TYPE 2: DIESEL)

POS. NUM. RÉFÉRENCE	DÉNOMINATION	QUA.		OBSERVATIONS
		C	V	
37	02112-06123	VIS, SUPPORT SENSEUR	1	1
38	13880-86CA0	UNION, FILTRE À AIR À TURBO	1	1
39	09402-82202	BRIDE	4	4
40	13850-86CA0	SUPPORT, MANCHON UNION FILTRE À AIR	2	2
41	01550-06123	VIS, SENSEUR FLUX SUPPORT	1	1
42	01550-06103	VIS, SUPPORT À MOTEUR	2	2
43	08035-00000	BRIDE, SUPPORT MANCHON UNION	2	2
44	08036-00000	CLIP SUPPORT	2	2
45	13880-86SA0	MANCHON	1	1

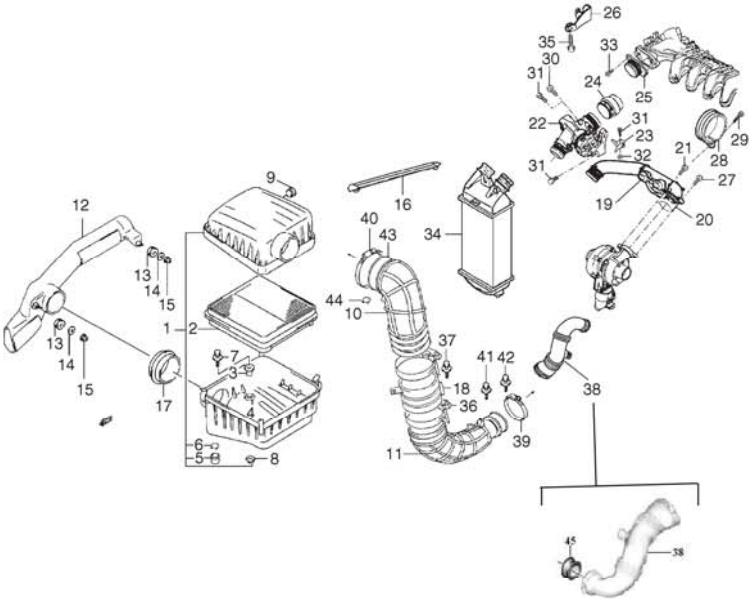


FIG.13

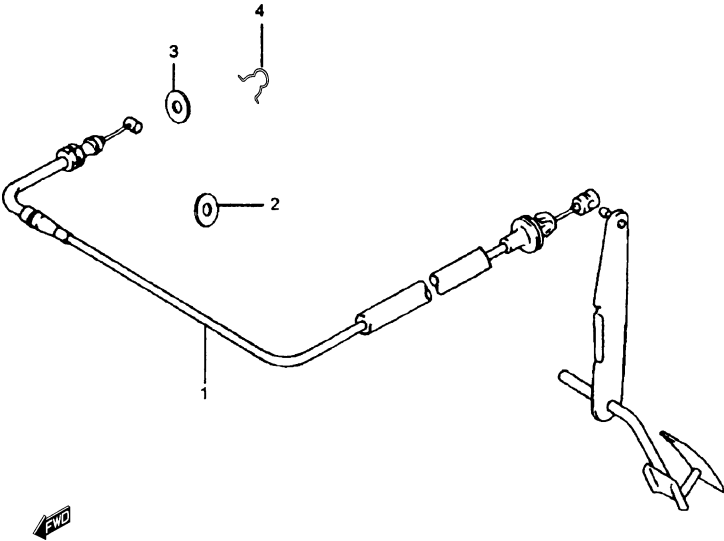


FIG.13 CÂBLE ACCÉLÉRATEUR (TYPE 1: DIESEL)

POS.NUM.	RÉFÉRENCE	DÉNOMINATION	QUA.		OBSERVATIONS
			C	V	
1	15910-86CE0	ENSEMBLE CÂBLE ACCÉLÉRATEUR	1	1	
2	15926-86CA0	PASSE-CÂBLES	1	1	
3	15927-86CA0	RONDELLE	1	1	
4	15928-86CA0	RESSORT DE POSITIONNEMENT	1	1	

2

FIG. 14A

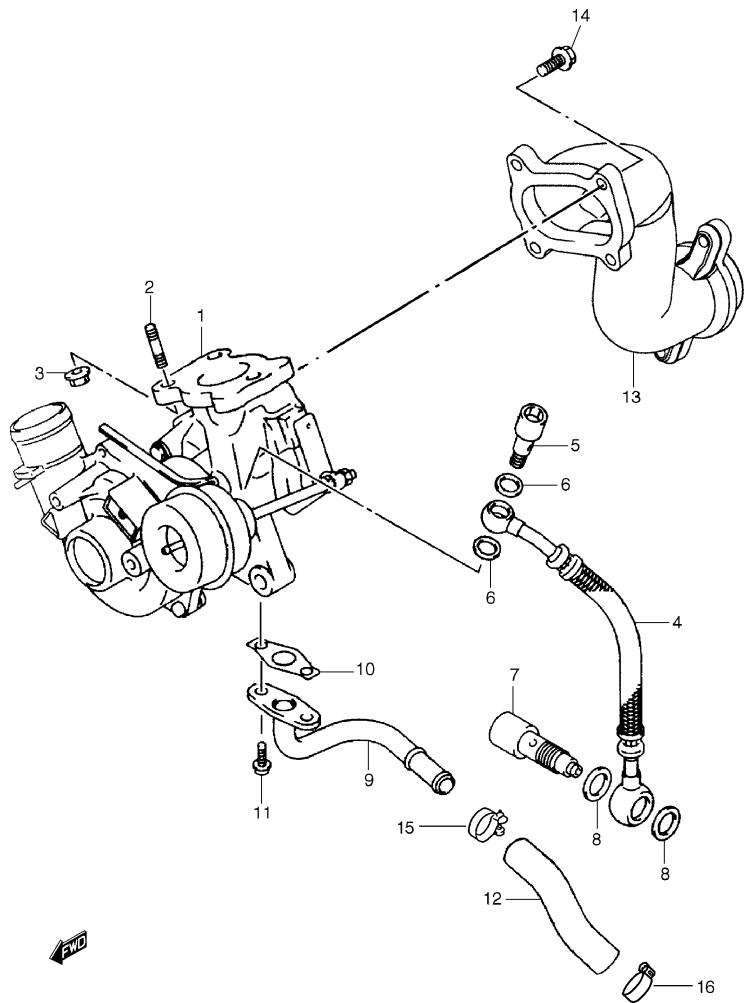


FIG.14A TURBOCOMPRESSEUR (TYPE 1: DIESEL)

POS.	NUM.	RÉFÉRENCE	DÉNOMINATION	QUA.		OBSERVATIONS
				C	V	
1	13900-86CT2	ENSEMBLE TURBOCOMPRESSEUR		1	1	
2	13912-86CT1	GOUJON		3	3	
3	13913-86CT0	ÉCROU		3	3	
4	13930-86CT0	FLEXIBLE DE FREIN ENTRÉE HUILE		1	1	
5	13949-86CT0	VIS GICLEUR		1	1	
6	13945-86CT2	JOINT		2	2	
7	13948-86CT1	VIS GICLEUR		1	1	
8	13944-86CT2	JOINT		2	2	
9	13946-86CT0	TUTAU RETOUR HUILE		1	1	
10	13945-86CB0	JOINT		1	1	
11	11119-86CT4	VIS		2	2	
12	13947-86CT0	MANCHON RETOUR HUILE		1	1	
13	14115-86CC0	COUDE SORTIE ÉCHAPPEMENT		1	1	
14	43811-85C00	VIS		4	4	
15	09402-86CT1	BRIDE		1	1	
16	09402-86CT4	BRIDE		1	1	

FIG. 14B

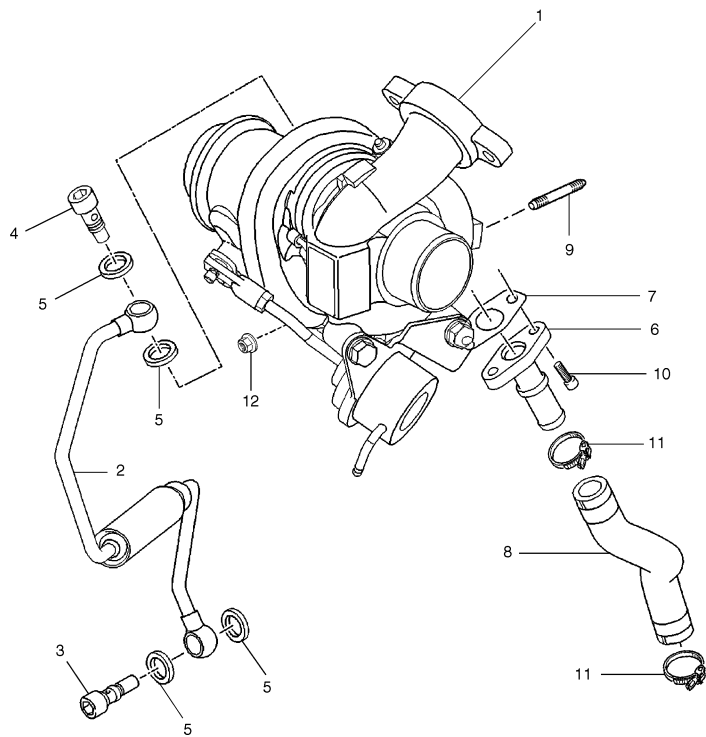


FIG.14B    TURBOCOMPRESSEUR (TYPE 2: DIESEL)

POS.NUM.	RÉFÉRENCE	DÉNOMINATION	QUA.		OBSERVATIONS
			C	V	
1	13900-86SA0	ENSEMBLE TURBO COMPRESSEUR	1	1	
2	13930-86SA0	FLEXIBLE DE FREIN ENTRÉE HUILE	1	1	TH 14 mm
3	13948-86SA0	VIS GICLEUR	1	1	M12/10x150-29
4	13949-86SA0	VIS GICLEUR	1	1	M12/10x100-29
5	11228-86CA0	JOINT	4	4	12,2x18-3
6	13946-86SA0	MANCHON DE RETOUR	1	1	
7	13945-86CB0	JOINT	1	1	
8	13947-86SA0	TUTAU RETOUR HUILE	1	1	
9	13912-86CT1	GOUJON	2	2	
10	11119-86SA1	VIS	2	2	M6x100-16
11	09482-86SA0	BRIDE	2	2	16-27-9
12	13913-86SA0	ÉCROU AUTOFREINANT	4	4	M8x125-11

2

FIG.15

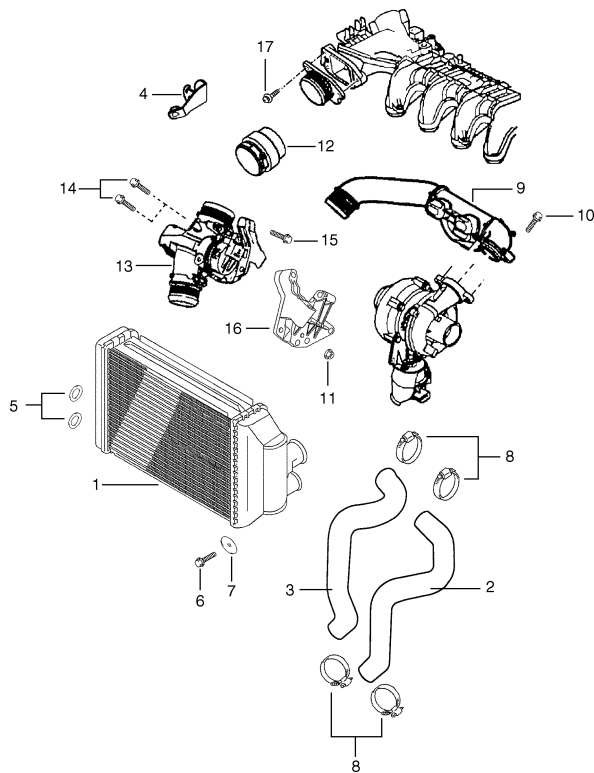


FIG.15 INTERCOOLER (TYPE 2: DIESEL)

POS. NUM.	RÉFÉRENCE	DÉNOMINATION	QUA.		OBSERVATIONS
			C	V	
1	13620-86CB0	ENSEMBLE INTERCOOLER	1	1	
2	13661-86CD0	MANCHON, SORTIE INTERCOOLER	1	1	
3	13663-86CD0	MANCHON, ENTRÉE INTERCOOLER	1	1	
4	13673-86CB0	SUPPORT, TUYAU D'UNION	1	1	
5	13874-51E50	FRETTE, SUPPORT INTERCOOLER CÔTÉ DROIT	2	2	
6	01550-10163	VIS, FIXAT. INTERC. À CHÂSSIS CÔTÉ GAU.	1	1	
7	09160-10094	RONDELLE PLANE, FIXAT. INTERC. À CHÂS.	1	1	
8	08003-00000	BRIDE, FIXATION MANCHONS À INTERCOOLER	4	4	
9	13761-86CA0	TUYAU, RÉDUCTEUR DE BRUIT TURBO	1	1	
10	13768-86CA0	VIS, TUYAU RÉDUCTEUR BRUIT	1	1	
11	13876-86CA0	ÉCROU, SUPPORT COLLECTEUR ADMISSION	1	1	
12	13125-86CB0	TUYAU, COLLECTEUR ADMISSION	1	1	
13	13400-86CA0	BOÎTE ÉCROU À OREILLES	1	1	
14	13431-86CA0	VIS, BOÎTE ÉCROU À OREILLES	2	2	
15	13431-86CB0	VIS, BOÎTE ÉCROU À OREILLES	1	1	
16	13441-86CA0	SUPPORT, BOÎTE ÉCROU À OREILLES	1	1	
17	13875-86CA0	VIS, COLLECTEUR ADMISSION	3	3	



This exploded view diagram illustrates the components of a power window motor assembly. The parts are numbered as follows:

- 1**: Motor housing with integrated gears.
- 2**: Motor shaft.
- 3**: Two screws for mounting the motor to the bracket.
- 4**: Two screws for mounting the motor to the vehicle body.
- 5**: Motor cover with a ventilation fan.
- 6**: Two screws for securing the motor cover.
- 7**: Nut for the top mounting screw.
- 8**: Washer for the top mounting screw.
- 9**: Mounting bracket for the motor.
- 10**: Mounting bracket for the motor.
- 11**: Power window cable with a connector.
- 12**: Mounting bracket for the cable.
- 13**: Screw for the cable bracket.

The diagram shows the motor (1) being mounted to a bracket (9) and then secured with screws (3) and (4). The motor cover (5) is attached with screws (6). The cable (11) is connected to the motor and secured with a bracket (12) and screw (13). The motor is also shown being mounted to the vehicle body with screws (4) and (6).

			QUA.		
POS.NUM.	RÉFÉRENCE	DÉNOMINATION	C	V	OBSERVATIONS
1	14111-58B40	COLLECTEUR ÉCHAPPEMENT	1	1	
2	14140-52G00	JOINT	1	1	
3	13117-60B00	GOIJON	9	9	
4	08310-0008A	ÉCROU	9	9	
5	08316-1008A	COUVERTURE COLLECTEUR ÉCHAPPEMENT	1	1	
6	09116-06181	VIS	3	3	
7	09159-06086	ÉCROU	1	1	
8	09160-06141	RONDELLE	1	1	
9	14272-58B00	SUPPORT TUYAU ENTRÉE	1	1	
10	11851-66D01	CROCHET ÉLÉVATION MOTEUR	1	1	
11	18213-65D31	SENSEUR OXYGÈNE	1	1	
12	18214-65D20	SUPPORT	1	1	
13	01550-06123	VIS	1	1	

2

FIG. 16B

FIG.16B COLLECTEUR D'ÉCHAPPEMENT (TYPE 1: DIESEL)

POS. NUM.	RÉFÉRENCE	DÉNOMINATION	QUA.		OBSERVATIONS
			C	V	
1	14111-86CT0	COLLECTEUR D'ÉCHAPPEMENT	1	1	
2	14141-86CT0	JOINT	1	1	
3	14117-86CT0	GOUJON	8	8	
4	13985-86CB2	ESPACEUR	8	8	
5	M8316-86CA2	ÉCROU	8	8	

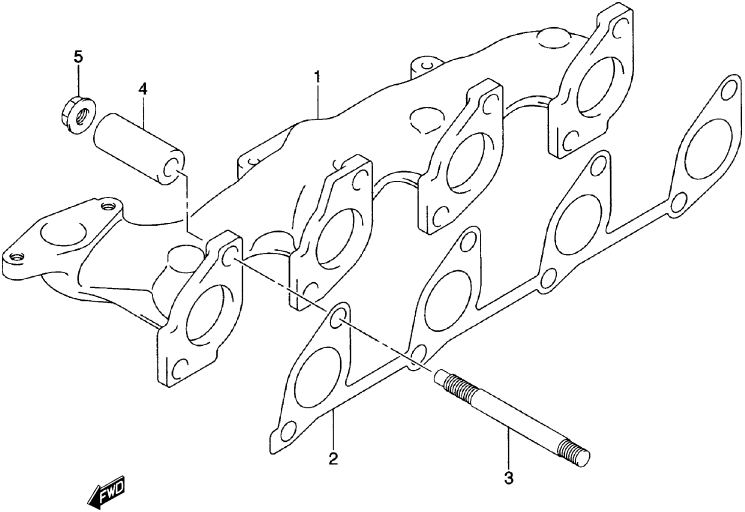


FIG. 16C

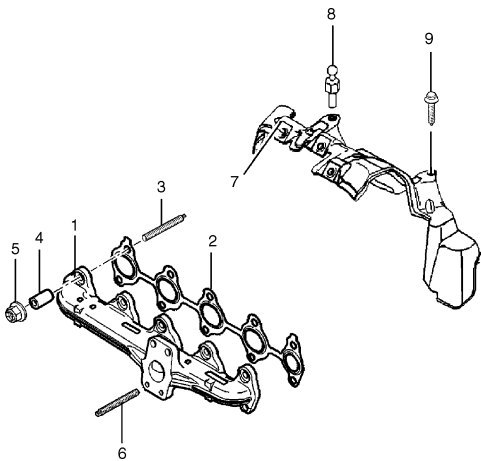


FIG.16C COLLECTEUR D'ÉCHAPPEMENT (TYPE 2: DIESEL)

POS.NUM.	RÉFÉRENCE	DÉNOMINATION	QUA.		OBSERVATIONS
			C	V	
1	14111-86SA0	COLLECTEUR D'ÉCHAPPEMENT	1	1	
2	14141-86SA0	JOINT	1	1	
3	13118-86SA1	GOUJON	10	10	M8x125-43-23-12
4	13985-86SA0	ESPACEUR	8	8	8x16-29
5	08316-86SA3	ÉCROU	10	10	M8x125-11-17,5
6	13912-86CT1	GOUJON	2	2	M8x125-25
7	11512-86SA0	PROTECTEUR DE CHALEUR	1	1	
8	11512-86SA1	SUPPORT	1	1	M6x100-16/18,5
9	11117-86SA6	VIS	1	1	M6x100-20



2

2

FIG. 17A

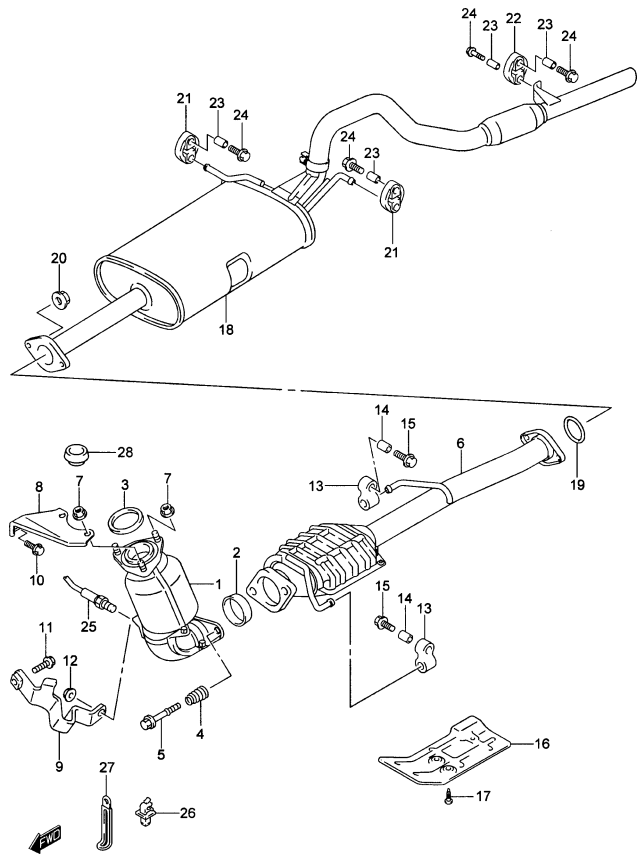


FIG.17A    SYSTÈME ÉCHAPPEMENT 3P ET 5P (ESSENCE)

POS.	NUM.	RÉFÉRENCE	DÉNOMINATION	QUA.		OBSERVATIONS
				C	V	
1		14190-58B70	TUYAU D'ÉCHAPPEMENT NO.1	1	1	
2		14183-65D00	ANNEAU FERMETURE	1	1	
3		14184-65D00	JOINT	1	1	
4		14492-85C00	RESSORT	2	2	
5		14493-85C00	VIS	2	2	
6		14250-58B90	TUYAU D'ÉCHAPPEMENT NO.2	1	1	
7		09159-10098	ÉCROU	3	3	
8		14221-58B00	SUPPORT TUYAU D'ÉCHAPPEMENT	1	1	
9		14221-58B10	SUPPORT TUYAU D'ÉCHAPPEMENT NO.2	1	1	
10		01550-10203	VIS	1	1	
11		01550-10303	VIS	1	1	
12		08316-10103	ÉCROU	1	1	
13		14281-71C01	SILENTBLOC	2	2	
14		09180A08129	ESPACEUR	2	2	
15		01550-08353	VIS	2	2	
16		75511-60A10	PANNEAU PROTECTEUR CHALEUR	1	1	
17		03141-06123	VIS	3	3	
18	- 1	14300-85C10	SILENCIEUX	1	1	3P
18	- 2	14300-85C20	SILENCIEUX	-	1	5P
19		14182-58B10	JOINT	1	1	
20		14494-85C00	ÉCROU	2	2	
21		14281-58B01	SILENTBLOC SILENCIEUX	2	2	
22		14281-85C00	SILENTBLOC SILENCIEUX	1	1	
23		09180A08129	ESPACEUR	4	4	
24		01550-08353	VIS	4	4	
25		18213-65D41	SENSEUR OXYGÈNE ARRIÈRE	1	1	
26		18214-57B00	BRIDE	1	1	
27		09403-08328	BRIDE	1	1	
28		09250-25007	BOUCHON EMPLACEMENT SENSEUR	1	1	

FIG. 17B

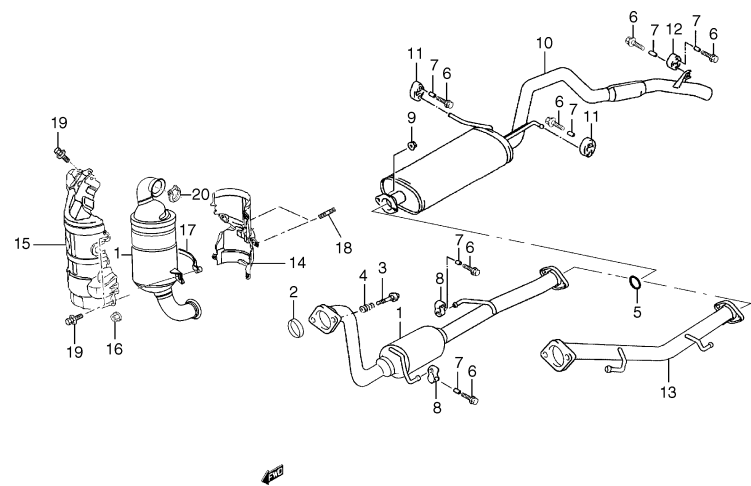


FIG.17B    SYSTÈME ÉCHAPPEMENT 3P ET 5P (DIESEL)

POS.NUM.	RÉFÉRENCE	DÉNOMINATION	QUA.		OBSERVATIONS
			C	V	
1 - 1	14250-86CE0	ENSEMBLE SILENCIEUX AVANT	1	1	TYPE 1
1 - 2	14150-86CA0	ENSEMBLE SILENCIEUX AVANT NO.1	1	1	TYPE 2
2	14183-65D00	ANNEAU FERMETURE	1	1	
3	14493-85C00	VIS ÉCHAPPEMENT À COUDE	2	2	
4	14492-85C00	RESSORT DE FREIN	2	2	
5	14182-58B10	ANNEAU FERMETURE	1	1	
6	01550-08353	VIS	6	6	
7	09180A08129	ESPACEUR	6	6	
8	14281-71C01	SUPPORT SILENCIEUX	2	2	
9	14494-85C00	ÉCROU	2	2	
10 - 1	14300-86CA0	ENSEMBLE SILENCIEUX ARRIÈRE	1	1	3P
10 - 2	14300-86CB0	ENSEMBLE SILENCIEUX ARRIÈRE	-	1	5P
11	14281-58B01	SUPPORT SILENCIEUX	2	2	
12	14281-85C00	SUPPORT SILENCIEUX	1	1	
13	14190-86CC0	ENSEMBLE SILENCIEUX AVANT NO.2	1	1	TYPE 2
14	14153-86CC0	COUVERTURE INFÉRIEURE CATALYSEUR	1	1	TYPE 2
15	14153-86CB0	COUVERTURE SUPÉRIEURE CATALYSEUR	1	1	TYPE 2
16	13924-86CA0	ÉCROU, PROTECTEUR TECHNIQUE	2	2	TYPE 2
17	14173-86CA0	SUPPORT CATALYSEUR	1	1	TYPE 2
18	14177-86CA0	GOUJON, PROTECTEUR THERMIQUE	2	2	TYPE 2
19	14177-86CB0	VIS, PROTECTEUR THERMIQUE	5	5	TYPE 2
20	14221-86CA0	BRIDE SUPÉRIEURE, CATALYSEUR	1	1	TYPE 2

2

FIG. 18A

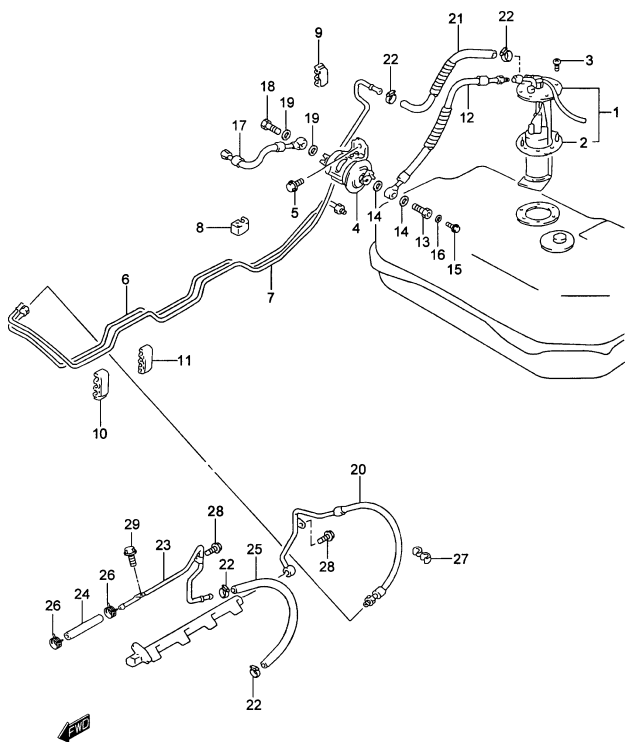


FIG.18A      CIRCUIT D'ALIMENTATION (3P: ESSENCE)

POS.	NUM.	RÉFÉRENCE	DÉNOMINATION	QUA.		OBSERVATIONS
				C	V	
1	15100-61A10	ENSEMBLE POMPE COMBUSTIBLE		1	1	
2	15111-61A00	.JOINT POMPE COMBUSTIBLE		1	1	
3	02112-05083	VIS		6	6	
4	15410-61A00	FILTRE À COMBUSTIBLE		1	1	
5	01550-06123	VIS		2	2	
6	15820-61A22	TUYAU COMBUSTIBLE		1	1	
7	15861-60A20	TUYAU RETOUR COMBUSTIBLE		1	1	
8	15891-60A11	BRIDE TUYAU COMBUSTIBLE		1	1	
9	15892-60A11	BRIDE TUYAU COMBUSTIBLE		3	3	
10	15893-60A11	BRIDE TUYAU COMBUSTIBLE		3	3	
11	15895-60A11	BRIDE TUYAU COMBUSTIBLE		4	4	
12	15810-61A01	MANCHON COMBUSTIBLE		1	1	
13	13923-85551	VIS UNION		1	1	
14	13925-85553	JOINT VIS UNION		2	2	
15	17568-50F00	BOUCHON VIS UNION		1	1	
16	09168-06023	JOINT		1	1	5,8x13x1,2
17	15840-61A01	MANCHON SORTIE FILTRE COMBUSTIBLE		1	1	
18	13921-85552	VIS UNION		1	1	
19	13925-85553	JOINT VIS UNION		2	2	
20	15830-58B00	MANCHON COMBUSTIBLE		1	1	
21	09356-58127-600	MANCHON RETOUR COMBUSTIBLE		1	1	L:600>360
22	15899-85C00	BRIDE		4	4	
23	15850-57B01	TUYAU RETOUR COMBUSTIBLE		1	1	
24	09356-55117-600	MANCHON		1	1	L:600>85
25	09356-58127-600	MANCHON		1	1	L:600>260
26	15899-85C00	CLIP		2	2	
27	09408A00121	BRIDE		1	1	
28	01550-06123	VIS		2	2	
29	01550-08123	VIS		1	1	

FIG. 18B

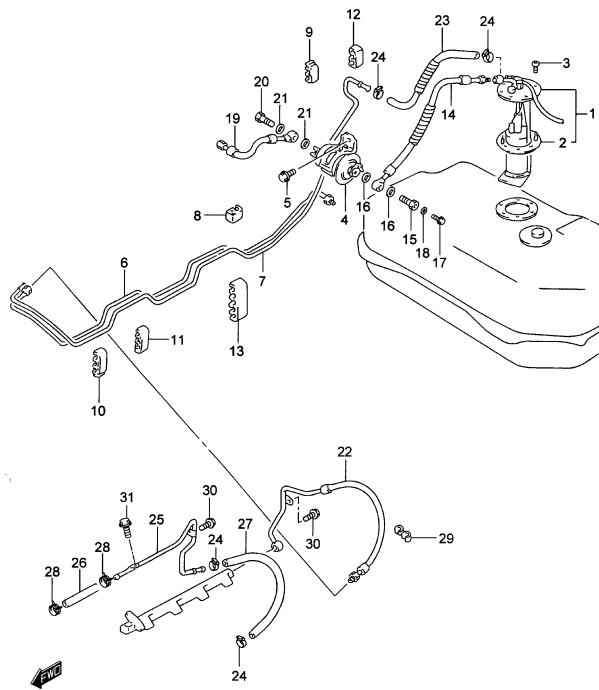


FIG.18B      CIRCUIT D'ALIMENTATION (5P: ESSENCE)

POS.NUM.	RÉFÉRENCE	DÉNOMINATION	QUA.		OBSERVATIONS
			C	V	
1	15100-57B20	ENSEMBLE POMPE COMBUSTIBLE	-	1	
2	15111-61A00	.JOINT POMPE COMBUSTIBLE	-	1	
3	02112-05083	VIS	-	6	
4	15410-61A00	FILTRE À COMBUSTIBLE	-	1	
5	01550-06123	VIS	-	2	
6	15820-57B01	TUYAU COMBUSTIBLE	-	1	
7	15861-57B00	TUYAU RETOUR COMBUSTIBLE	-	1	
8	15891-60A11	BRIDE TUYAU COMBUSTIBLE	-	1	
9	15892-60A11	BRIDE TUYAU COMBUSTIBLE	-	2	
10	15893-60A11	BRIDE TUYAU COMBUSTIBLE	-	3	
11	15895-60A11	BRIDE TUYAU COMBUSTIBLE	-	4	
12	15893-56B00	BRIDE TUYAU COMBUSTIBLE	-	1	
13	15895-56B11	BRIDE TUYAU COMBUSTIBLE	-	1	
14	15810-57B00	MANCHON COMBUSTIBLE	-	1	
15	13923-85551	VIS UNION	-	1	
16	13925-85553	JOINT VIS UNION	-	2	
17	17568-50F00	BOUCHON VIS UNION	-	1	
18	09168-06023	JOINT	-	1	
19	15840-61A01	MANCHON SORTIE FILTRE COMBUSTIBLE	-	1	
20	13921-85552	VIS UNION	-	1	
21	13925-85553	JOINT VIS UNION	-	2	
22	15830-58B00	MANCHON COMBUSTIBLE	-	1	
23	09356-58127-600	MANCHON RETOUR COMBUSTIBLE	-	1	
24	15899-85C00	BRIDE	-	4	
25	15850-57B01	TUYAU RETOUR COMBUSTIBLE	-	1	
26	09356-55117-600	MANCHON	-	1	
27	09356-58127-600	MANCHON	-	1	
28	15899-85C00	CLIP	-	2	
29	09408A00121	BRIDE	-	1	
30	01550-06123	VIS	-	2	
31	01550-08123	VIS	-	1	

2

FIG. 18C

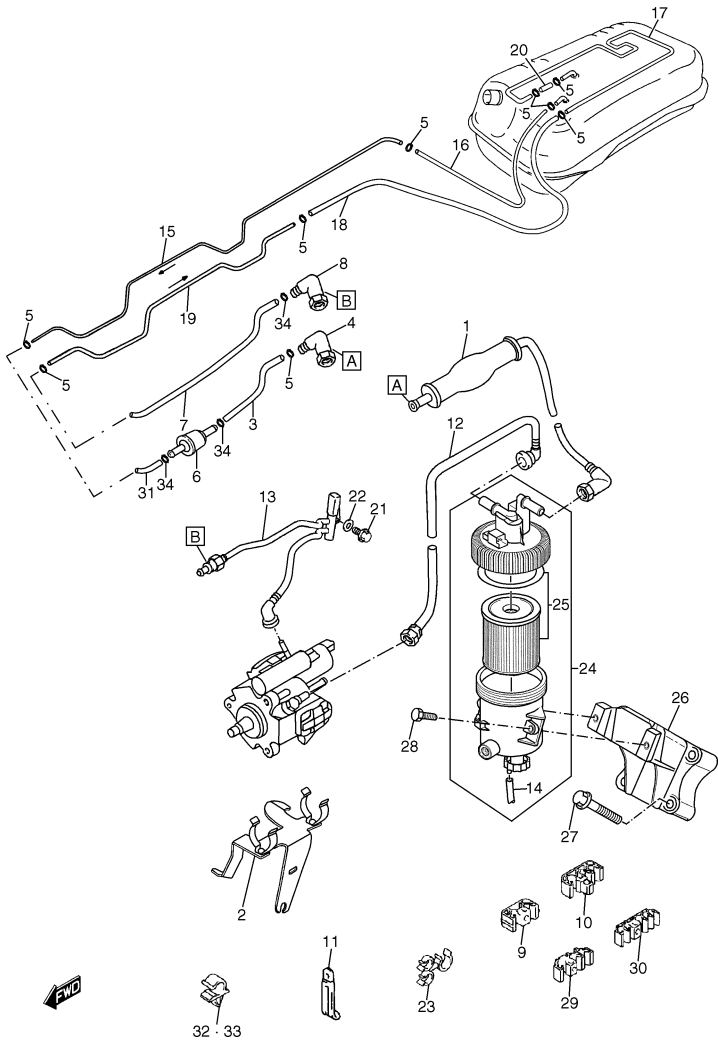


FIG.18C     CIRCUIT D'ALIMENTATION (TYPE 1: DIESEL)

POS.	NUM.	RÉFÉRENCE	DÉNOMINATION	QUA.		OBSERVATIONS
				C	V	
1		15100-86CB0	POIRE	1	1	
2		15862-86CT2	SUPPORT DE POIRE	1	1	
3		15816-86CL0	MANCHON ALIMENTATION À POIRE	1	1	
4		15820-86CC0	CONNECTEUR À POIRE	1	1	
5		15899-85C00	BRIDE MANCHON ALIMENTATION ET RETOUR	9	9	
6		15410-86CE0	FILTRE À COMBUSTIBLE	1	1	
7		15864-86CY0	MANCHON RETOUR À TUYAU CHÂSSIS	1	1	
8		15820-84CA0	CONNECTEUR À RETOUR MOTEUR	1	1	
9		08011-84CB0	BRIDE MANCHONS	4	4	
10		09403-14309	BRIDE MANCHONS	1	1	
11		36990-85C20	BRIDE	1	1	
12		15865-86CT4	MANCHON FILTRE À POMPE	1	1	
13		15865-86CT3	ENSEMBLE MANCHON RETOUR ET SENS TEMPÉ	1	1	
14		15862-86CT1	MANCHON DE PURGE	1	1	
15	- 1	15811-86CG0	TUYAU SORTIE RÉSERVOIR DANS CHÂSSIS	1	1	3P
15	- 2	15811-86CF0	TUYAU SORTIE RÉSERVOIR DANS CHÂSSIS	-	1	5P
16	- 1	15816-86CJ0	MANC. SORTIE RÉSER À TUYAU EN CHÂSSIS	1	1	3P
16	- 2	15816-86CE0	MANCHON SORTIE RÉSER À TUYAU EN CHÂSSIS	-	1	5P
17		15861-86CG0	TUYAU RIGIDE RETOUR DANS RÉSERVOIR	1	1	
18		15864-86CS0	MANCHON RETOUR TUYAU CHÂSSIS À RÉSERV.	1	1	
19	- 1	15861-86CL0	TUYAU RETOUR À RÉSERVOIR DANS CHÂSSIS	1	1	3P
19	- 2	15861-86CK0	TUYAU RETOUR À RÉSERVOIR DANS CHÂSSIS	-	1	5P
20		15864-86CR0	MAN. RETOUR TUYAU RÉSERVOIR À RÉSERV.	1	1	
21		01550-86CT0	VIS	1	1	
22		09160-86CT2	RONDELLE	1	1	
23		15894-86CT0	CLIP	1	1	
24		15410-86CT3	ENSEMBLE FILTRE À COMBUSTIBLE	1	1	
25		15412-86CT1	ÉLÉMENT FILTRE À COMBUSTIBLE	1	1	
26		15420-86CT1	SUPPORT FILTRE	1	1	
27		18137-86CT2	VIS	2	2	M6x100-25
28		15414-86CT0	VIS	3	3	M8x125-55
29		15893-86CA0	BRIDE TUYAU COMBUSTIBLE	3	3	
30		15895-86CA0	BRIDE TUYAU COMBUSTIBLE	4	4	
31		15816-86CK0	MANCHON DE TUYAU À FILTRE	1	1	
32		15891-60A11	BRIDE TUYAU COMBUSTIBLE	-	1	5P
33		15895-86CB0	BRIDE TUYAU COMBUSTIBLE	2	2	
34		08021-86CA0	CLIP	3	3	

S300/350



FIG. 18D

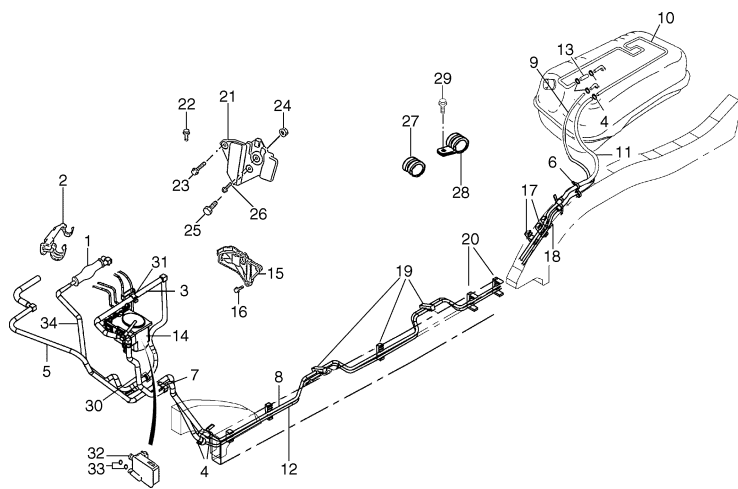


FIG.18D      CIRCUIT D'ALIMENTATION (TYPE 2: DIESEL)

POS.NUM.	RÉFÉRENCE	DÉNOMINATION	QUA.		OBSERVATIONS
			C	V	
1	15100-86CB0	POIRE	1	1	
2	15420-86SA0	SUPPORT DE POIRE	1	1	
3	11073-86CA0	MANCHON ALIMENTATION À POIRE	1	1	
4	15899-85C00	BRIDE MANCHON ALIMENTATION ET RETOUR	8	8	
5	11072-86CA0	MANCHON RETOUR À TUYAU CHÂSSIS	1	1	
6	08011-84CB0	BRIDE MANCHONS	1	1	
7	09403-14309	BRIDE MANCHONS	1	1	
8 - 1	15811-86CH0	TUYAU SORTIE RÉSERVOIR DANS CHÂSSIS	1	1	3P
8 - 2	15811-86CK0	TUYAU SORTIE RÉSERVOIR DANS CHÂSSIS	-	1	5P
9 - 1	15816-86CJ0	MAN. SORTIE RÉSERV. À TUYAU EN CHÂSSIS	1	1	3P
9 - 2	15816-86CE0	MAN. SORTIE RÉSERV. À TUYAU EN CHÂSSIS	-	1	5P
10	15861-86CG0	TUYAU RIGIDE RETOUR DANS RÉSERVOIR	1	1	
11	15864-86CS0	MANCHON RETOUR TUYAU CHÂSSIS À RÉSERV.	1	1	
12 - 1	15861-86CM0	TUYAU RETOUR À RÉSERVOIR DANS CHÂSSIS	1	1	3P
12 - 2	15861-86CN0	TUYAU RETOUR À RÉSERVOIR DANS CHÂSSIS	-	1	5P
13	15864-86CR0	MAN. RETOUR TUYAU RÉSERV. À RÉSERVOIR	1	1	
14	15410-86CG0	ENSEMBLE FILTRE À COMBUSTIBLE	1	1	
15	15420-86CG0	SUPPORT FILTRE	1	1	
16	11117-86SA3	VIS	3	3	
17	15893-86CA0	BRIDE TUYAU COMBUSTIBLE	2	2	
18	15891-60A11	BRIDE TUYAU COMBUSTIBLE	-	1	5P
19	15895-86CA0	BRIDE TUYAU COMBUSTIBLE	4	4	
20	15895-86CB0	BRIDE TUYAU COMBUSTIBLE	2	2	
21	15420-86CH0	SUPPORT, FLITRE À CARROSSERIE	1	1	
22	01550-06303	VIS, SUPPORT FILTRE	1	1	
23	01550-06203	VIS, SUPPORT FILTRE	1	1	
24	08316-20063	ÉCROU, SUPPORT FILTRE	1	1	
25	01550-06203	VIS, SUPPORT FILTRE (À CARROSSERIE)	2	2	
26	01550-06163	VIS, SUPPORT FILTRE (À CARROSSERIE)	1	1	
27	08037-86CB0	BRIDE, CÂBLAGE CHAUFFAGE	1	1	
28	35670-86CA0	BRIDE, MANCHON COMBUSTIBLE	1	1	
29	02142-05123	VIS, BRIDE	2	2	
30	11086-86CA0	MANCHON TUYAU À FILTRE	1	1	
31	08044-86CA0	BRIDE, MANCHON FILTRE	1	1	
32	15410-86SA0	CHAUFFAGE COMBUSTIBLE	1	1	
33	09402-86SA3	JEU D'ANNEAUX TORIQUES.	1	1	
34	15811-86SA0	MANCHON COMBUSTIBLE	1	1	

S300/350

2

FIG. 19A

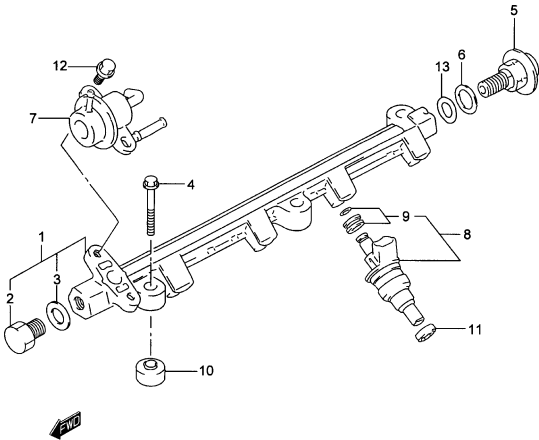


FIG.19A TUYAU D'ALIMENTATION (ESSENCE)

POS. NUM.	RÉFÉRENCE	DÉNOMINATION	QUA.		OBSERVATIONS
			C	V	
1	15700-57820	JEU TUYAUX ALIMENTATION	1	1	
2	09247-14029	.BOUCHON	1	1	
3	15762-61B00	.JOINT	1	1	
4	01550-08503	VIS	3	3	
5	15750-82400	ENSEMBLE AMORTISSEUR PULSATION	1	1	
6	15763-61B00	JOINT	1	1	
7	15160-58B00	RÉGULATEUR PRESSION	1	1	
8	15710-58B00	ENSEMBLE INJECTEUR COMBUSTIBLE	4	4	
9	15716-58BT0	.ENSEMBLE RONDELLES INJECTEUR	4	4	
10	15735-58B00	ISOLANT TUYAU D'ALIMENTATION	3	3	
11	09320-08062	BUTOIR CAOUTCHOUC	4	4	
12	09116-06181	VIS	2	2	
13	15762-64B00	JOINT	1	1	

FIG. 19B

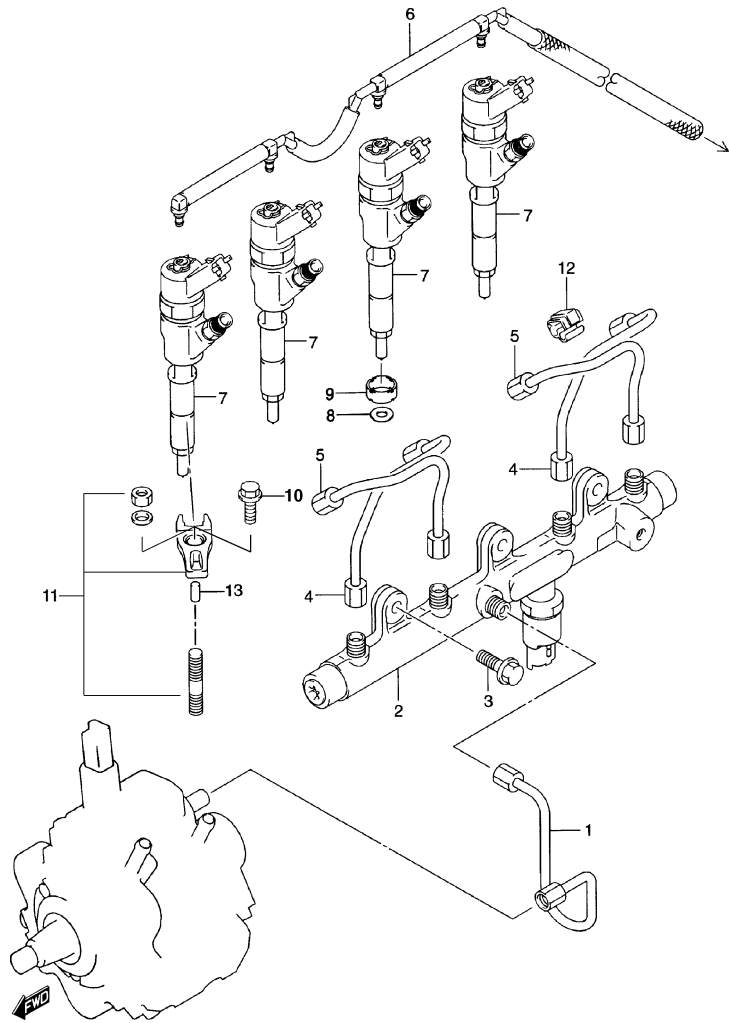


FIG.19B TUYAU D'ALIMENTATION (TYPE 1: DIESEL)

POS.NUM.	RÉFÉRENCE	DÉNOMINATION	QUA.		OBSERVATIONS
			C	V	
1	15831-86CT7	TUYAU ALIMENTATION COMBUSTIBLE	1	1	
2	00000A01828	RAMPE D'INJECTION	1	1	
3	11119-86CA3	VIS	3	3	M8x125-30
4	15832-86CT6	TUYAU ALIMENTATION INJECTEURS	2	2	INJ. 1 & 3
5	15833-86CT6	TUYAU ALIMENTATION INJECTEURS	2	2	INJ. 2 & 4
6	15835-86CT2	TUYAU EXCÉDENT	1	1	
7	15310-86CT9	ENSEMBLE INJECTEUR	4	4	
8	15313-86CT1	JOINT INJECTEUR	4	4	
9	15314-86CT1	PROTECTEUR INJECTEUR	4	4	
10	15300-86CT2	VIS	4	4	M8x125-39
11	15316-86CT3	FIXATION	4	4	
12	15834-86CT0	CLIP	2	2	
13 - 1	15315-86CT3	GLISSIÈRE	4	4	L:11,6
13 - 2	15315-86CT2	GLISSIÈRE	4	4	L:12

2

FIG.19C

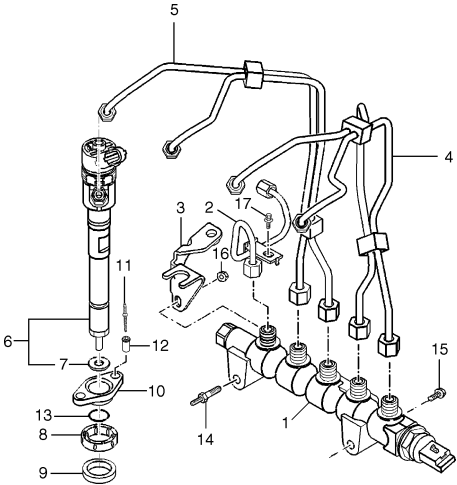


FIG.19C TUYAU D'ALIMENTATION (TYPE 2: DIESEL)

POS. NUM.	RÉFÉRENCE	DÉNOMINATION	QUA.		OBSERVATIONS
			C	V	
1	15731-86SA0	RAMPE D'INJECTION	1	1	
2	15831-86SA0	TUYAU ALIMENTATION RAMPE	1	1	
3	15831-86SA1	SUPPORT TUYAU	1	1	
4	15832-86SA0	TUBE COMBUSTIBLE	1	1	1, 2
5	15833-86SA0	TUBE COMBUSTIBLE	1	1	3, 4
6	15310-86SA1	ENSEMBLE INJECTEUR	4	4	2, 1
7 - 1	15313-86SA0	JOINT INJECTEURS	4	4	CN, 7,3/16- T2
7 - 2	15313-86SA1	JOINT INJECTEURS	4	4	Rep 7,3-16-T2
8	15314-86SA0	PROTECTEUR	4	4	
9	15313-86SA2	JOINT D'INJECTEUR	4	4	
10	15316-86SA0	FIXATION INJECTEUR	4	4	
11	11117-86SA1	VIS	8	8	
12	08316-86SA1	ÉCROU	8	8	M7x100-21
13	09402-86SA2	ANNEAU TORIQUE	4	4	
14	11117-86SA2	VIS	1	1	15
15	11227-86SA7	VIS	1	1	M8x125-55
16	08316-86SA2	ÉCROU	1	1	M6x100-7,4-10
17	14117-86CB0	VIS	1	1	M6x100-20

FIG. 20A

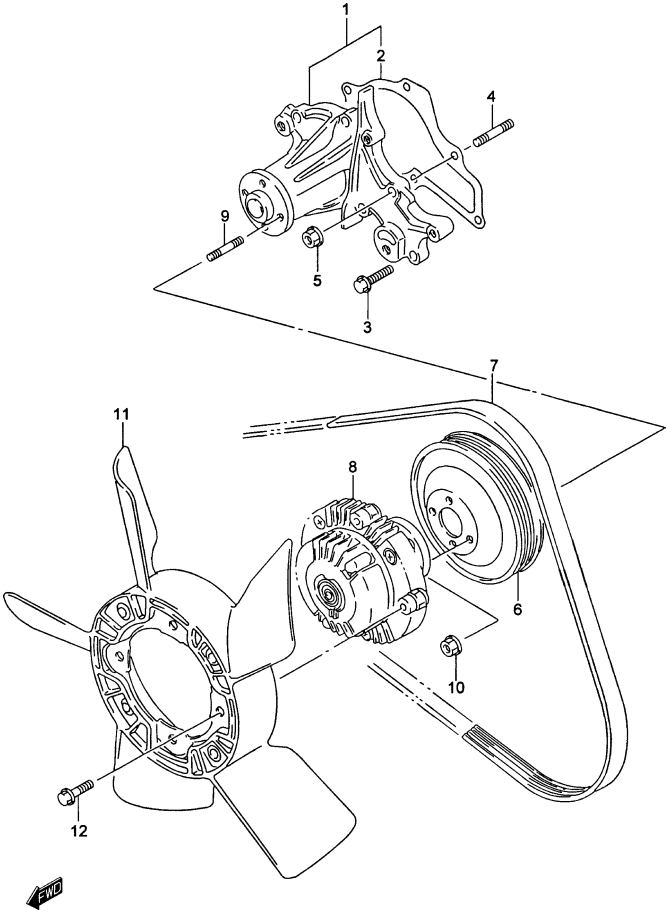


FIG.20A POMPE À EAU (ESSENCE)

POS.NUM.	RÉFÉRENCE	DÉNOMINATION	QUA.		OBSERVATIONS
			C	V	
1	17400-61A00	JEU POMPE À EAU	1	1	
2	17431-85C00	JOINT POMPE EAU	1	1	
3	09103-06066	VIS	4	4	
4	01421-06203	GOUJON	2	2	
5	08316-20063	ÉCROU	2	2	
6	17511-57B00	POULIE POMPE À EAU	1	1	
7	17521-85C11	COURROIE POMPE À EAU	1	1	
8	17120-57B01	ENSEMBLE EMBRAYAGE VENTILATEUR	1	1	
9	01411-06203	GOUJON	4	4	
10	08316-20063	ÉCROU	4	4	
11	17110-60A00	VENTILATEUR REFROIDISSEMENT MOTEUR	1	1	
12	01550-06203	VIS	4	4	

2

FIG. 20B

FIG.20B    POMPE À EAU (TYPE 1: DIESEL)

POS.	NUM.	RÉFÉRENCE	DÉNOMINATION	QUA.		OBSERVATIONS
				C	V	
1		17410-86CT0	ENSEMBLE POMPE À EAU	1	1	
2		17431-86CA0	JOINT	1	1	
3		16117-86CT0	VIS	4	4	
4		16117-86CT2	VIS	1	1	

S300/350

FIG. 20C

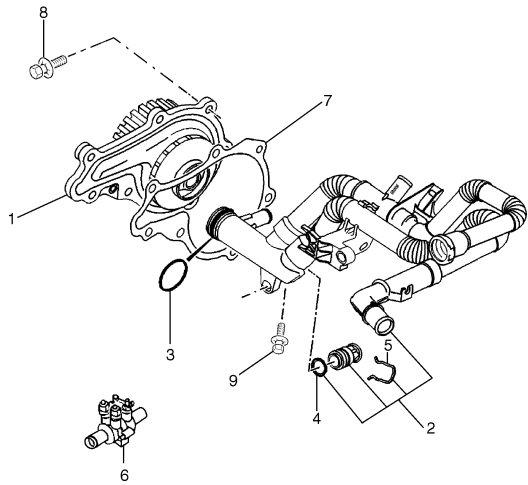


FIG.20C      POMPE À EAU (TYPE 2: DIESEL)

POS.NUM.	RÉFÉRENCE	DÉNOMINATION	QUA.		OBSERVATIONS
			C	V	
1	17410-86SA0	POMPE À EAU	1	1	
2	17410-86SA1	BOÎTE ENTRÉE EAU	1	1	
3	09402-86SA0	ANNEAU TORIQUE	1	1	D:35-3,35
4	11228-86SA5	JOINT	1	1	
5	09402-86SA1	CLIP	1	1	
6	74921-86CA0	CHAUFFAGE DE L'EAU	1	1	
7	17431-86SA0	JOINT POMPE À EAU	1	1	
8	17689-86CT0	VIS	7	7	M6x100-25
9	01570-86CA1	VIS	2	2	M8x125-35

2

2

FIG. 21A

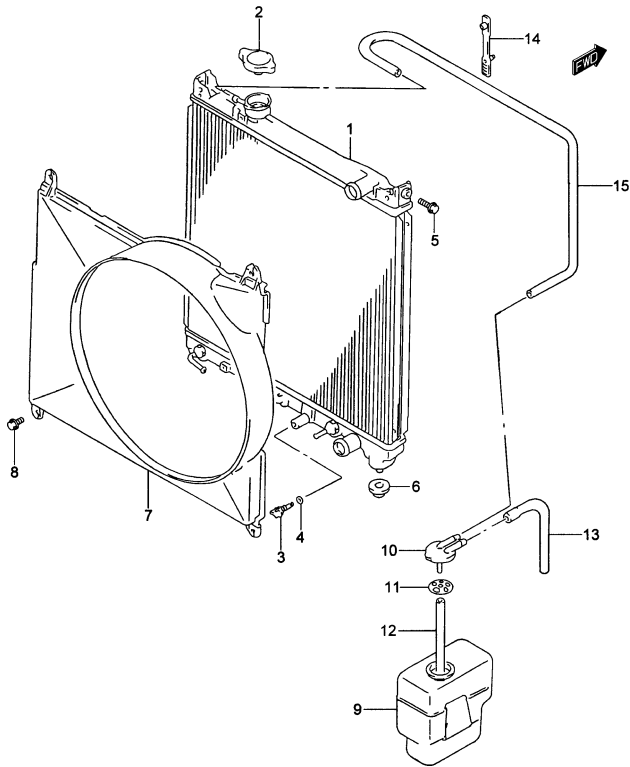


FIG.21A     RADIATEUR (ESSENCE)

POS.	NUM. RÉFÉRENCE	DÉNOMINATION	QUA.		OBSERVATIONS
			C	V	
1	17700-85C10	ENSEMBLE RADIATEUR	1	1	
2	17920-66F01	.BOUCHON	1	1	
3	00000A00715	.BOUCHON DRAINAGE	1	1	
4	00000A00015	.ANNEAU TORIQUE	1	1	
5	01550-06253	VIS	2	2	
6	17812-82000	FRETTE SUPPORT RADIATEUR	2	2	
7	17761-56B00	CLOCHE VENTILATEUR	1	1	
8	01550-06123	VIS	4	4	
9	17931-58B00	RÉSERVOIR EXPANSION	1	1	
10	17932-60G10	BOUCHON RÉSERVOIR EXPANSION	1	1	
11	17933-60B00	CAOUTCHOUC BOUCHON RÉSERVOIR	1	1	
12	09352-70111-600	MANCHON COUVERCLE RÉSERVOIR	1	1	L:600>150
13	17938-58B00	MANCHON RÉSERVOIR	1	1	
14	09407-05406	BRIDE	1	1	
15	17939-58B00	MANCHON RADIATEUR À RÉSERVOIR	1	1	



FIG. 21B

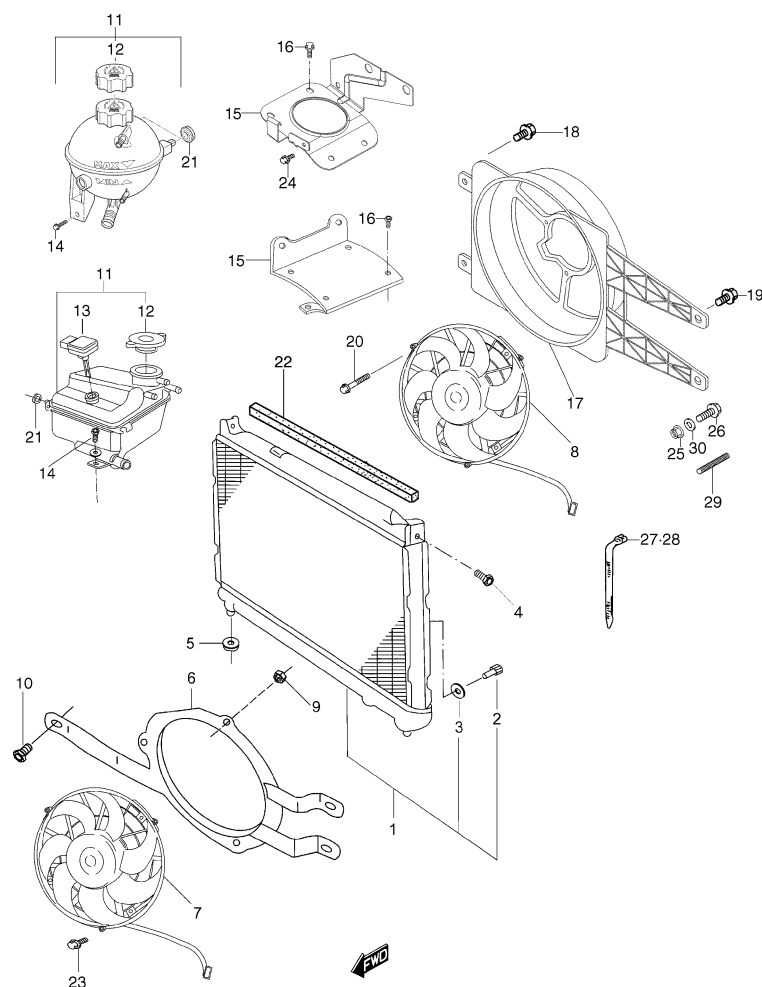


FIG.21B RADIATEUR (DIESEL)

POS.NUM.	RÉFÉRENCE	DÉNOMINATION	QUA.		OBSERVATIONS
			C	V	
1 - 1	17700-86CD0	ENSEMBLE RADIATEUR	1	1	TYPE 1
1 - 2	17700-86CE0	ENSEMBLE RADIATEUR	1	1	TYPE 2
2	00000A00715	.BOUCHON DRAINAGE	1	1	TYPE 1
3	00000A00015	.ANNEAU TORIQUE	1	1	TYPE 1
4	01550-06203	VIS FIXATION RADIATEUR	2	2	
5	17812-82000	FRETTE DE SOUTIEN	2	2	
6 - 1	17119-86CB0	SUPPORT ÉLECTROVENTILATEUR	1	1	TYPE 1
6 - 2	17119-86CD0	SUPPORT ÉLECTROVENTILATEUR	1	1	TYPE 2
7 - 1	11710-86CB0	ENSEMBLE ÉLECTROVENTILATEUR AVANT	1	1	TYPE 1
7 - 2	11710-86CD0	ENSEMBLE ÉLECTROVENTILATEUR AVANT	1	1	TYPE 2
8 - 1	17110-86CB0	ENSEMBLE ÉLECTROVENTILATEUR ARRIÈRE	1	1	TYPE 1
8 - 2	17110-86CC0	ENSEMBLE ÉLECTROVENTILATEUR ARRIÈRE	1	1	TYPE 2
9 - 1	08316-20063	ÉCROU ÉLECTROSOUPAPE À SUPPORT	3	3	TYPE 1
9 - 2	04031-86CA0	ÉCROU ÉLECTROSOUPAPE À SUPPORT	4	4	TYPE 2
10 - 1	01550-06163	VIS SUPPORT À RADIATEUR	3	3	TYPE 1
10 - 2	01550-06123	VIS SUPPORT À RADIATEUR	4	4	TYPE 2; N/ AC
11 - 1	17930-86CB1	RÉSERVOIR EXPANSEUR	1	1	TYPE 1
11 - 2	17930-86SA0	RÉSERVOIR EXPANSEUR	1	1	TYPE 2
12 - 1	17932-86CA1	.BOUCHON RÉSERVOIR EXPANSEUR	1	1	TYPE 1
12 - 2	17930-86SA1	.BOUCHON RÉSERVOIR EXPANSEUR	1	1	TYPE 2 1,4 BAR
13	33999-86CA0	.SENSEUR NIVEAU D'EAU	1	1	TYPE 1
14	01550-06123	VIS RÉSERVOIR À SUPPORT	1	1	
15 - 1	17941-86CB0	ENSEMBLE SUPPORT RÉSERVOIR EXPANSEUR	1	1	TYPE 1
15 - 2	17941-86CD0	ENSEMBLE SUPPORT RÉSERVOIR EXPANSEUR	1	1	TYPE 2
16 - 1	03141-04083	VIS FIXATION SUPPORT	4	4	TYPE 1
16 - 2	11119-86CB1	VIS SUPPORT	1	1	TYPE 2; M6x100-20
17 - 1	17761-86CF0	CLOCHE VENTILATEUR	1	1	TYPE 1
17 - 2	17761-86CG0	CLOCHE VENTILATEUR	1	1	TYPE 2
18	01550-06303	VIS, CLOCHE	2	2	
19	01550-06203	VIS, CLOCHE	2	2	
20	02162-05163	VIS FIXATION ÉLECTROSOUPAPE	3	3	
21 - 1	09308-10004	FRETTE CAOUTCHOUC	2	2	TYPE 1
21 - 2	17930-86SA2	FRETTE	2	2	TYPE 2
22	95364-86CA0	PROTECTEUR SUPÉRIEUR RADIATEUR	1	1	
23	01550-06103	VIS, VENTILATEUR AVANT	4	4	TYPE 2
24	02142-06123	VIS, SUPPORT RÉSERVOIR EXPANSEUR	4	4	TYPE 2

S300/350

2

FIG. 21B

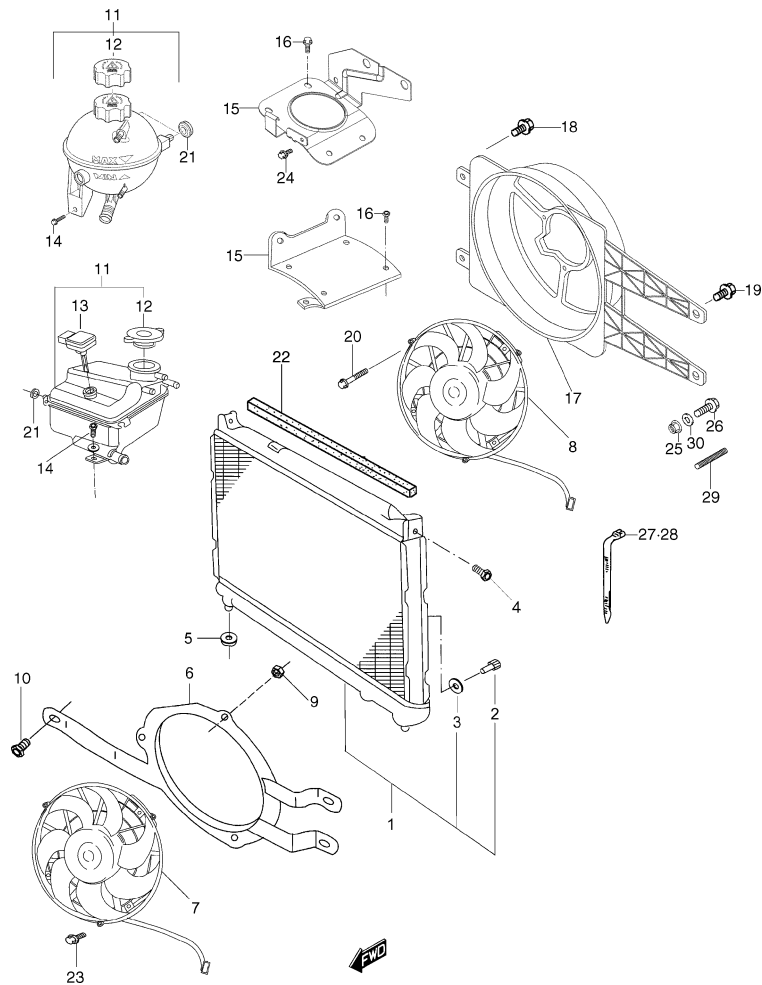


FIG.21B RADIATEUR (DIESEL)

POS. NUM.	RÉFÉRENCE	DÉNOMINATION	QUA.		OBSERVATIONS
			C	V	
25	08316-10063	ÉCROU, CLOCHE VENTILATEUR	1	1	TYPE 2
26	02142-06163	VIS, SUPPORT INFÉRIEUR CLOCHE	1	1	TYPE 2
27	36990-85C10	BRIDE, CÂBLAGE VENTILATEUR ARRIÈRE	1	1	TYPE 2
28	36990-85C10	BRIDE, CÂBLAGE VENTILATEUR AVANT	1	1	TYPE 2
29	00142-86CA0	GOUJON, CLOCHE VENTILATEUR	1	1	TYPE 2: W/ A/C
30	09160-06006	RONDELLE PLANE, CLOCHE VENTILATEUR	1	1	TYPE 2: W/ A/C



FIG. 22

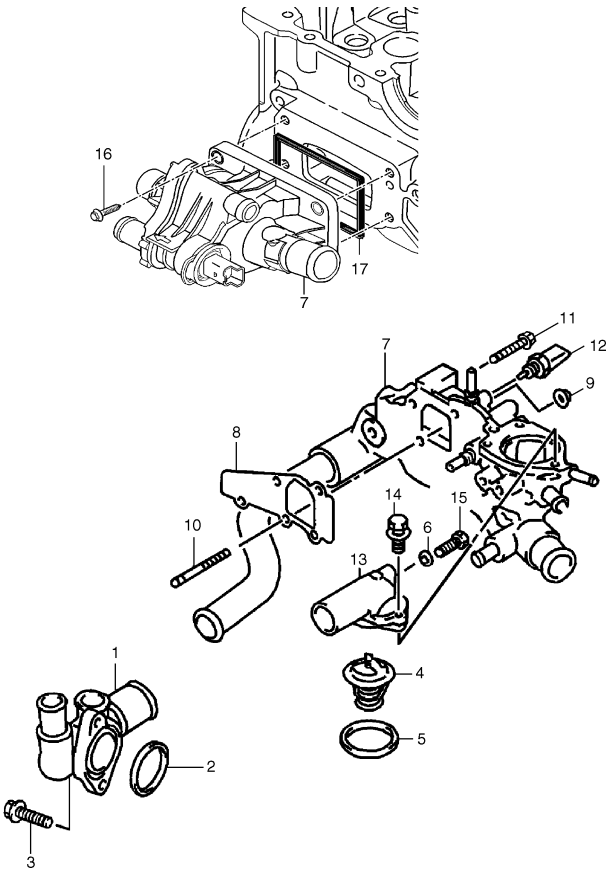


FIG.22 THERMOSTAT (DIESEL)

POS.NUM.	RÉFÉRENCE	DÉNOMINATION	QUA.		OBSERVATIONS
			C	V	
1	17413-86CT0	BOÎTE ENTRÉE EAU	1	1	
2	17432-86CT0	JOINT	1	1	
3	17416-86CT0	VIS	2	2	
4	17570-86CA0	THERMOSTAT	1	1	
5	11228-86CB0	JOINT	1	1	
6	17693-86CT0	JOINT	1	1	
7 - 1	17690-86CT1	BOÎTE SORTIE EAU ET THERMOSTAT	1	1	TYPE 1
7 - 2	17690-86SA0	BOÎTE SORTIE EAU	1	1	TYPE 2
8	17699-86CT1	JOINT	1	1	TYPE 1
9	11164-86CT3	ÉCROU	4	4	TYPE 1
10	17696-86CT0	GOUJON	4	4	TYPE 1
11	17697-86CT2	VIS	1	1	
12 - 1	13650-86CT0	SENSEUR DE TEMPÉRATURE EAU	1	1	TYPE 1
12 - 2	13650-86CH0	SENSEUR DE TEMPÉRATURE EAU	1	1	TYPE 2
13	17691-86CT0	COUVERCLE THERMOSTAT	1	1	
14	17689-86CT0	VIS	3	3	
15	17698-86CT0	VIS PURGE	1	1	
16	11227-86SA6	VIS	4	4	TYPE 2, M6x100-28
17	11228-865A6	JOINT BOÎTE SORTIE EAU	1	1	TYPE 2

2

2

FIG. 23A

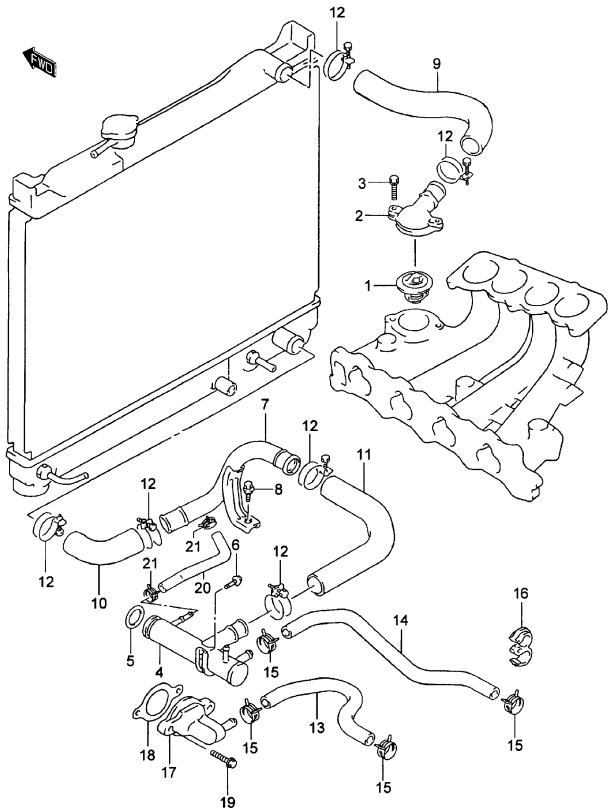


FIG.23A MANCHONS À EAU (ESSENCE)

POS. NUM.	RÉFÉRENCE	DÉNOMINATION	QUA.		OBSERVATIONS
			C	V	
1	17670-85C00	ENSEMBLE THERMOSTAT EAU (82°C)	1	1	
2	17561-58B00	EMPLACEMENT THERMOSTAT	1	1	
3	09103-08341	VIS	2	2	
4	17550-58B00	TUBE ENTRÉE EAU	1	1	
5	09280-28008	JOINT TORIQUE	1	1	
6	01550-06123	VIS	1	1	
7	17860-60A10	TUBE SORTIE RADIATEUR	1	1	
8	01550-08123	VIS	1	1	
9	17841-85C10	MANCHON ENTRÉE RADIATEUR	1	1	
10	17851-83101	MANCHON SORTIE RADIATEUR NO.1	1	1	
11	17852-85C00	MANCHON SORTIE RADIATEUR NO.2	1	1	
12	08005-00000	BRIDE	6	6	
13	17871-57B03	MANCHON ENTRÉE CHAUFFAGE	1	1	
14	17872-85C00	MANCHON SORTIE CHAUFFAGE	1	1	
15	11196-85C10	CLIP	4	4	
16	09408-00117	CLIP	1	1	
17	17570-57B00	BOUCHON SORTIE EAU	1	1	
18	17699-60B02	JOINT EMBLACEMENT THERMOSTAT	1	1	
19	01550-08253	VIS	2	2	
20	17859-58B01	MANCHON BYPASS EAU	1	1	
21	18119-85C50	CLIP	2	2	

FIG.23B

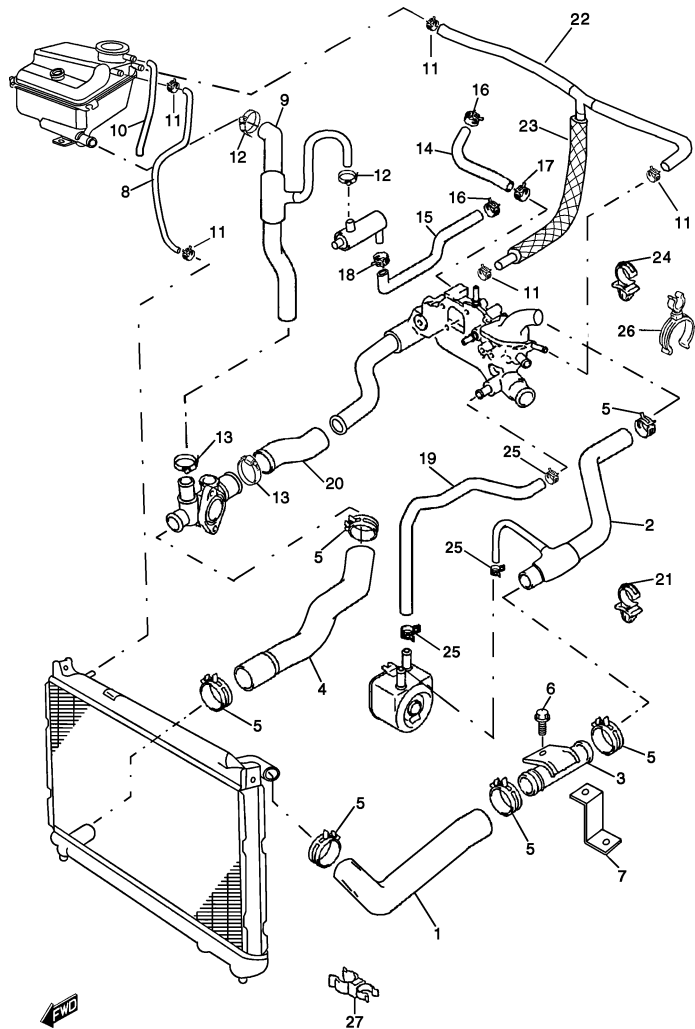


FIG.23B MANCHONS À EAU (TYPE 1: DIESEL)

POS.NUM.	RÉFÉRENCE	DÉNOMINATION	QUA.		OBSERVATIONS
			C	V	
1	17841-84CA0	MANCHON ENTRÉE RADIATEUR	1	1	
2	17841-86CI0	MANCHON ENTRÉE RADIATEUR ET BYPASS	1	1	
3	17841-86CD0	TUBE D'UNION MANCHON ENTRÉE	1	1	
4	17851-86CG0	MANCHON SORTIE RADIATEUR	1	1	
5	09402-46511	BRIDE MANCHONS RADIATEUR	6	6	
6	01550-06123	VIS TUYAU UNION MANCHON	2	2	
7	58917-86CA0	SUPPORT TUYAU UNION MANCHON	1	1	
8	17939-86CD0	MANCHON RADIATEUR À RÉSERVOIR EXPANS.	1	1	
9	17841-86CK0	MANCHON RÉSERVOIR EXPANSEUR MOTEUR	1	1	
10	09352-70111-610	TUYAU FLEXIBLE DE DÉBORDEMENT	1	1	
11	15899-85C00	BRIDE MANCHON EXPANSION	5	5	
12	08002-86CA0	BRIDE MANCHON PLEIN	2	2	
13	08013-86CA0	BRIDE MANCHON PLEIN	2	2	
14	17871-86CC0	MANCHON ENTRÉE CHAUFFAGE	1	1	
15	17872-86CD0	MANCHON SORTIE CHAUFFAGE	1	1	
16	09401-18403	BRIDE MANCHON À CHAUFFAGE	2	2	
17	08002-86CA0	BRIDE MANCHON À BOÎTE THERMOSTAT	1	1	
18	08013-86CA0	BRIDE MANCHON À COLLECTEUR D'EAUX	1	1	
19	17883-86CT2	MANCHON ENTRÉE REFROIDISSEMENT HUILE	1	1	
20	17881-86CT0	MANCHON BYPASS	1	1	
21	17884-86CT0	BRIDE	1	1	
22	17939-86CE0	ENSEMBLE MANCHON DÉGAZAGE	1	1	
23	15870-86CK0	PROTECTEUR MANCHON	1	1	
24	09408A00121	CLIP MANCHON	1	1	
25	08002-86CA0	BRIDE	3	3	
26	09408-00063	BRIDE DOUBLE	1	1	
27	15427-86CB0	BRIDE	1	1	

2

FIG. 23C

FIG.23C MANCHONS À EAU (TYPE 2: DIESEL)

POS. NUM.	RÉFÉRENCE	DÉNOMINATION	QUA.		OBSERVATIONS
			C	V	
1	11060-86CA0	MANCHON SORTIE RADIATEUR	1	1	
2	09402-46511	BRIDE, MANCHON RADIATEUR	2	2	
3	11062-86CA0	MANCHON RADIATEUR À RÉSERV.EXPANSUR	1	1	
4	11066-86CA0	MANCHON RÉSERVOIR EXPANSEUR MOTEUR	1	1	
5	15899-85C00	BRIDE MANCHON EXPANSION	1	1	
6	08002-86CA0	BRIDE MANCHON PLEIN	4	4	
7	11068-86CA0	MANCHON ENTRÉE CHAUFFAGE	1	1	
8	11085-86CA0	MANCHON SORTIE CHAUFFAGE	1	1	
9	09401-18403	BRIDE MANCHON À CHAUFFAGE	2	2	
10	08002-86CA0	BRIDE MANCHON À BOÎTE THERMOSTAT	1	1	
11	08013-86CA0	BRIDE MANCHON À COLLECTEUR D'EAUX	1	1	
12	11063-86CA0	ENSEMBLE MANCHON DÉGAZAGE	1	1	
13	01550-06163	VIS, BRIDE MANCHON ENTRÉE	1	1	
14	11064-86CA0	TUYAU, MANS. UNION DANS PANNEAU D'INSTR.	1	1	
15	11065-86CA0	MAN. UNI. TUYAU PANN. INSTRUM. À BOÎ. D'EAU	1	1	
16	01550-06103	VIS, TUYAU MAN. UNION PANNEAU INSTRUM.	2	2	
17	08005-00000	BRIDE	2	2	
18	11067-86CA0	MANCHON, BOÎTE D'EAU À CHAUFFAGE	1	1	
19	08013-86CA0	BRIDE, MANCHON ENTRÉE TUYAU	3	3	
20	49217-86CA0	BRIDE, MANCHONS RÉSERVOIR EXPANSEUR	3	3	
21	18530-86SA0	TUBE D'EAU	1	1	
22	16598-86CT1	BRIDE	2	2	25-40-9
23	11083-86CA1	MANCHON ENTREE RADIATEUR	1	1	

FIG.24A

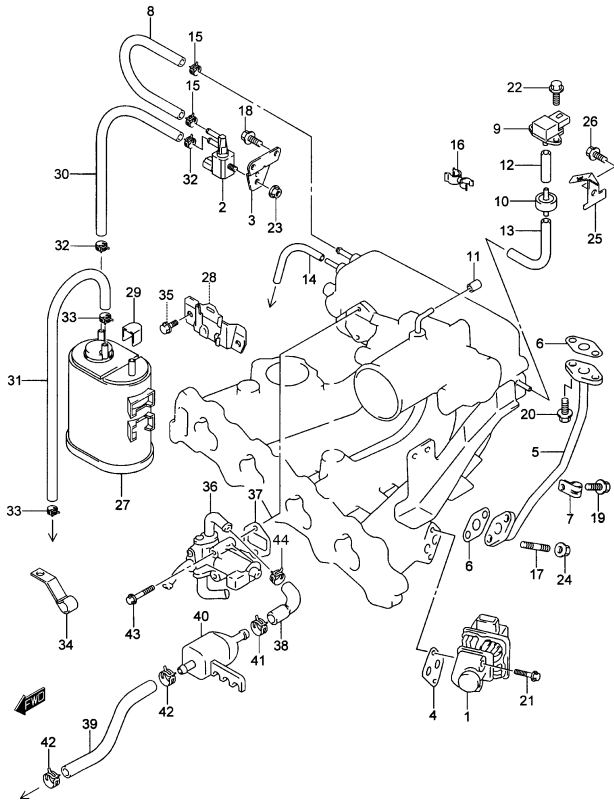


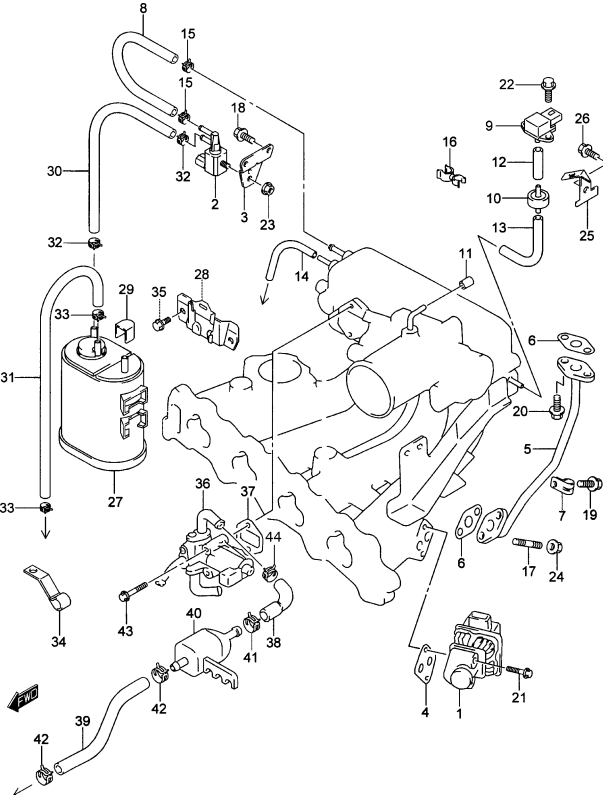
FIG.24A RECIRCULATION GAZ DU MOTEUR (ESSENCE)

POS.NUM.	RÉFÉRENCE	DÉNOMINATION	QUA.		OBSERVATIONS
			C	V	
1	18111-77E01	SOUPAPE D'EGR	1	1	
2	18117-52G00	ENSEMBLE SOUPAPE PURGE	1	1	
3	18417-68EA1	SUPPORT SOUPAPE VSV	1	1	
4	18529-85C10	JOINT SOUPAPE EGR	1	1	
5	18530-58B00	TUYAU EGR	1	1	
6	18533-85C10	JOINT TUYAU EGR	2	2	
7	18536-85300	BRIDE TUYAU EGR	1	1	
8	18561-85C00	MANCHON PURGE (SOUP.VSV À COLL. ADM.)	1	1	
9	18590-58B00	SENSEUR PRESSION	1	1	
10	27965-85400	FILTRE À ESSENCE	1	1	
11	09250-04003	BOUCHON	1	1	
12	09355-35754-601	MANCHON VIDE (FILTRE À SENSEUR PRESSION)	1	1	L:601>30
13	09355-35754-601	MANCHON VIDE (ADMISSION À FILTRE)	1	1	L:601>180
14	09355-35754-601	MANCHON VIDE ( RÉG. PRESSION À ADMISSION)	1	1	L:601>200
15	09401-11407	CLIP MANCHON PURGE (SOU. VSV À COLL.ADM.)	2	2	
16	09408-00069	BRIDE	1	1	
17	01421-06163	GOUJON TUYAU EGR	2	2	
18	01550-06123	VIS SUPPORT SOUPAPE VSV	2	2	
19	01550-06123	VIS BRIDE TUYAU EGR	1	1	
20	01550-06163	VIS TUYAU EGR	2	2	
21	01550-08553	VIS SOUPAPE EGR	2	2	
22	01550-06123	VIS SENSEUR PRESSION	1	1	
23	08316-20063	ÉCROU SOUPAPE VSV	1	1	
24	08316-20063	ÉCROU TUYAU EGR	2	2	
25	15997-58B10	SUPPORT CLIP CÂBLE	1	1	
26	01550-06123	VIS SUPPORT CLIP CÂBLE	1	1	
27	18560-76A31	CANISTER	1	1	
28	18570-85C00	SUPPORT CANISTER	1	1	
29	18571-65D00	COUVERCLE CANISTER	1	1	
30	09355-54115-600	MANCHON PURGE (CANISTER À SOUPAPE VSV)	1	1	L:600>230
31	09355-54128-600	MANCHON ÉVAPORATEUR (TUYAU À CANISTER)	1	1	L:600>550
32	09401-11407	CLIP MANCHON PURGE	2	2	
33	09401-11419	CLIP MANCHON ENTRÉE CANISTER	2	2	
34	18569-57B00	BRIDE MANCHON ENTRÉE CANISTER	1	1	
35	01107-08163	VIS SUPPORT CANISTER	2	2	
36	18117-58B00	SOUPAPE ISC	1	1	

S300/350

2

**FIG.24A**



**FIG.24A RECIRCULATION GAZ DU MOTEUR (ESSENCE)**

POS.	NUM.	RÉFÉRENCE	DÉNOMINATION	QUA.		OBSERVATIONS
				C	V	
37	18139-85C00		JOINT	1	1	
38	18141-58B00		MANCHON ISC NO.1	1	1	
39	18142-58B00		MANCHON ISC NO.2	1	1	
40	18145-58B00		CHAMBRE SOUPAPE ISC	1	1	
41	11196-85C10		CLIP MANCHON ISC NO.1	1	1	
42	51911-85C00		CLIP MANGUITO ISC NO.2	2	2	
43	01550-06403		VIS ISC	2	2	
44	51911-85C00		CLIP MANCHON ISC NO.1 (CÔTÉ ISC)	1	1	



FIG. 24B

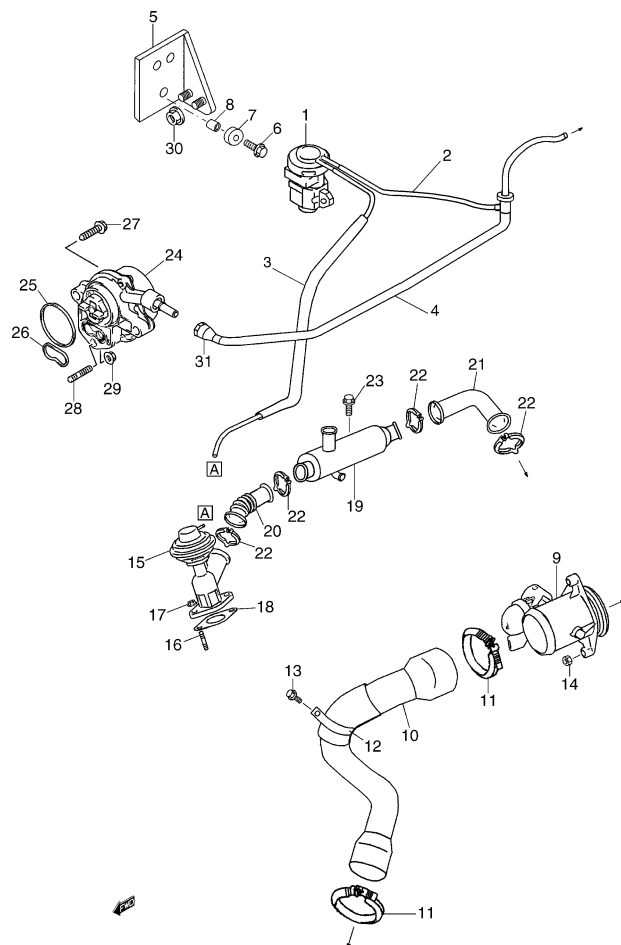


FIG.24B RECIRCULATION GAZ DU MOTEUR (TYPE 1: DIESEL)

POS.NUM.	RÉFÉRENCE	DÉNOMINATION	QUA.		OBSERVATIONS
			C	V	
1	15160-86CA0	ÉLECTROSOUPAPE EGR	1	1	
2	35497-86CA0	PIVOT VIDE ÉLECTROSOUPAPE	1	1	
3	35496-86CA0	PIVOT VIDE EGR ET SOUPAPE COLL.ADM.	1	1	
4	51020-86CC0	ENSEMBLE TUYAU PRINCIPAL DE VIDE	1	1	
5	35498-86CA1	SUPPORT ÉLECTROSOUPAPES	1	1	
6	01550-06163	VIS SUPPORT	3	3	
7	09320-86CA0	FRETTE CAOUTCHOUC	3	3	
8	09169-06065	ESPACEUR	3	3	
9	13969-86CT0	RÉGULATEUR AIR ADMISSION	1	1	
10	13960-86CT1	MANCHON TURBO À SOUPAPE	1	1	
11	09402-86CT3	BRIDE	2	2	
12	09402-86CT0	BRIDE	1	1	
13	09116-86CT0	VIS	1	1	
14	13966-86CT0	ÉCROU	2	2	
15	18520-86CT0	SOUPAPE EGR	1	1	
16	13967-86CT1	GOUJON	2	2	
17	13966-86CT0	ÉCROU	2	2	
18	18529-86CT0	JOINT	1	1	
19	18560-86CT0	REFROIDISSEUR	1	1	
20	18530-86CT0	TUBE	1	1	
21	18530-86CT2	TUBE	1	1	
22	09400-86CA0	BRIDE	4	4	
23	11119-86CT4	VIS	2	2	
24	18130-86CT0	POMPE À VIDE	1	1	
25	18135-86CT0	ANNEAU TORIQUE	1	1	
26	18136-86CT0	ANNEAU TORIQUE	1	1	
27	18137-86CT0	VIS	2	2	
28	09108-86CB0	GOUJON	1	1	
29	18139-86CT0	ÉCROU	1	1	
30	08316-20063	ÉCROU	2	2	
31	35499-86CA0	CONNEXION VIDE	1	1	

2

FIG. 24C

FIG.24C RECIRCULATION GAZ DU MOTEUR (TYPE 2: DIESEL)

POS. NUM.	RÉFÉRENCE	DÉNOMINATION	QUA.		OBSERVATIONS
			C	V	
1	15160-86CB0	ÉLECTROSOUPAPE EGR	1	1	
2	11076-86CA0	PIVOT VIDE ÉLECTROSOUPAPE	1	1	
3	11077-86CA0	PIVOT VIDE EGR ET SOUPAPE COLLECT.ADM.	1	1	
4	51020-86CC0	ENSEMBLE TUYAU PRINCIPAL DE VIDE	1	1	
5	35498-86CB0	SUPPORT ÉLECTROSOUPAPES	1	1	
6	01550-06163	VIS SUPPORT	3	3	
7	09320-86CA0	FRETTE CAOUTCHOUC	3	3	
8	09169-06065	ESPACEUR	3	3	
9	13400-86CA0	RÉGULATEUR AIR ADMISSION	1	1	
10	18520-86SA0	SOUPAPE EGR	1	1	
11	18529-86SA0	JOINT	1	1	
12	11117-86SA4	VIS	2	2	M6x100-85
13	18560-86SA0	REFROIDISSEUR	1	1	
14	18560-86SA1	TUBE DE RECYCLAGE	1	1	
15	09402-86SA4	ANNEAU TORIQUE	1	1	
16	09482-86SA1	BRIDE	2	2	
17	11117-86SA5	VIS	2	2	M6-20
18	16598-86CT1	BRIDE	2	2	25-40
19	02142-06163	VIS, SOUPAPE	2	2	
20	35461-86CA0	ENSEMBLE SUPPORT ÉLECTROSOUPAPE	1	1	
21	01550-06123	VIS, SUPPORT ÉLECTROSOUPAPE	2	2	
22	18119-85C00	CLIP, MANCHONS SOUPAPES	1	1	
23	11091-86CA0	FILTRE ÉLECTROSOUPAPE EGR	1	1	
24	18130-86SA0	POMPE À VIDE	1	1	BOSCH
25 - 1	18135-86SA0	JEU DE JOINTS	1	1	BOSCH
25 - 2	18135-86SA1	JEU DE JOINTS	1	1	WABCO FRANCE
26	11681-86SA1	VIS	1	1	M8x125-40-83,7
27	11681-86SA2	VIS	1	1	M8x125-80

S300/350

FIG. 25

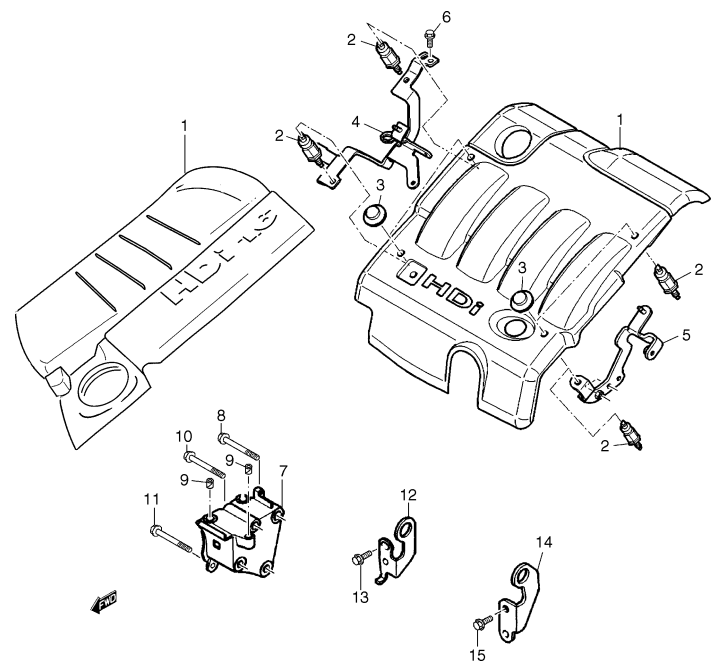


FIG.25 COUVERCLE INSONORISATION MOTEUR (DIESEL)

POS.NUM.	RÉFÉRENCE	DÉNOMINATION	QUA.		OBSERVATIONS
			C	V	
1 - 1	77300-86C00	COUVERCLE INSONORISANT	1	1	TYPE 1
1 - 2	77300-86CD0	COUVERCLE INSONORISANT	1	1	TYPE 2
2	13126-86CB1	SILENTBLOC	4	4	
3	13126-86CC0	CLIP BOUCHON	4	4	
4	15560-86CT1	SUPPORT AVANT	1	1	
5	13631-86CT0	SUPPORT ARRIÈRE	1	1	
6	11119-86CB1	VIS	3	3	
7	11640-86CT0	SUPPORT MOTEUR	1	1	
8	11642-86CT0	VIS CENTREUR	1	1	
9	11225-86CT0	GOND	2	2	
10	11643-86CT0	VIS	1	1	M10x125-85
11	11644-86CT0	VIS	2	2	M10x125-70
12 - 1	11855-86CT0	SUPPORT D'ÉLEVATION	1	1	TYPE 1
12 - 2	11855-86SA0	SUPPORT D'ÉLEVATION	1	1	TYPE 2
13 - 1	M9103-86CT2	VIS	1	1	TYPE 1; M8x125-30
13 - 2	13137-86CT0	VIS	1	1	TYPE 2
14	11860-86CT0	SUPPORT D'ÉLEVATION	1	1	
15	M9103-86CT0	VIS	2	2	M8x125-30

2

FIG. 26

FIG.26 ÉTIQUETTES

POS. NUM.	RÉFÉRENCE	DÉNOMINATION	QUA.		OBSERVATIONS
			C	V	
1	11958-85C00	ÉTIQUETTE PRÉCAUTION VENTILATEUR	1	1	
2 - 1	11959-86CA0	ÉTIQUETTE TYPE COMBUSTIBLE	1	1	DIESEL
2 - 2	11959-60E01	ÉTIQUETTE TYPE COMBUSTIBLE	1	1	ESSENCE
3 - 1	28381-60A01	ÉTIQUETTE TRANSFERT	1	1	TYPE 1
3 - 2	28381-86CA0	ÉTIQUETTE TRANSFERT	1	1	TYPE 2
4 - 1	11963-86CF0	ÉTIQUETTE NIVEAU DE FUMÉE	1	1	TYPE 1: DIESEL
4 - 2	11923-86CG0	ÉTIQUETTE NIVEAU DE FUMÉE	1	1	TYPE 2: DIESEL
5	11033-00000	ÉTIQUETTE LUBRIFIANT "SHELL"	1	1	E53

2

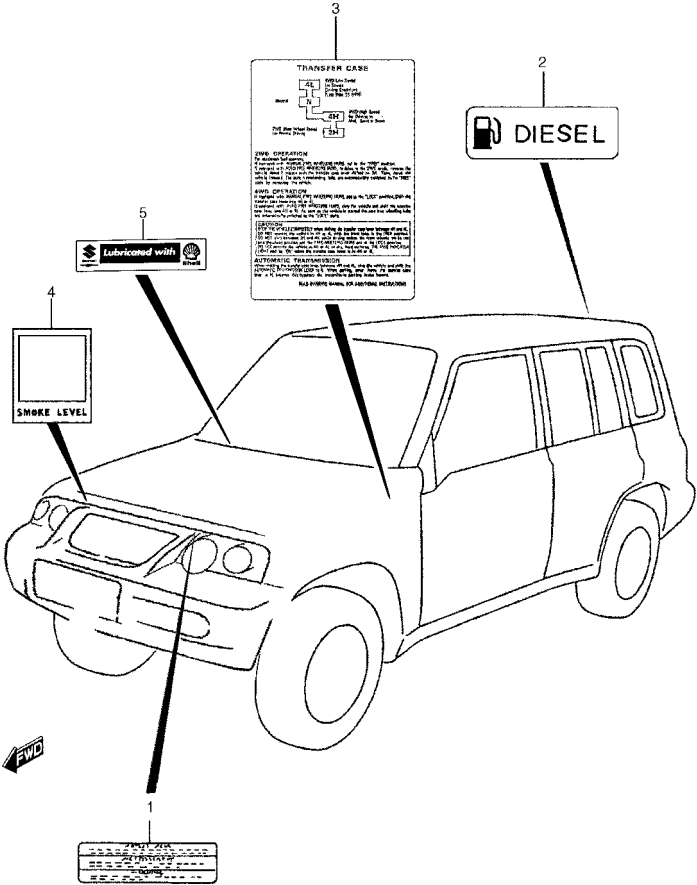


FIG. 27A

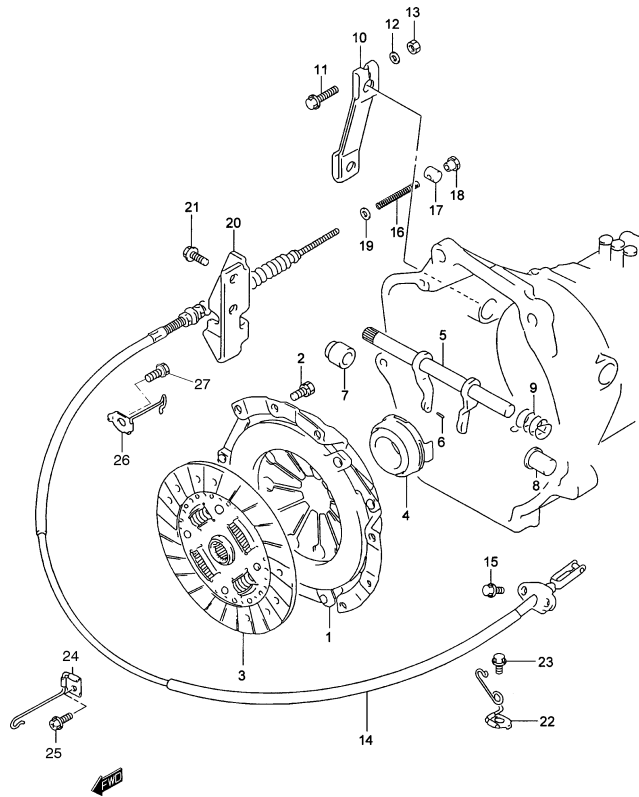


FIG.27A EMBRAYAGE (ESSENCE)

POS. NUM.	RÉFÉRENCE	DÉNOMINATION	QUA.		OBSERVATIONS
			C	V	
1	22100-66DA0	ENSEMBLE MOYEU DISQUE D'EMBAYAGE	1	1	
2	01107-08163	VIS	6	6	
3	22400-85C11	DISQUE EMBRAYAGE	1	1	
4	23265-84C00	COUSSINET DÉBRAYAGE	1	1	
5	23260-60A00	ENSEMBLE ARBRE MISE EN ACTION	1	1	
6	09205-03019	GOUPILLE	1	1	
7	23264-60A00	FRETTE	1	1	
8	23264-60A20	FRETTE	1	1	
9	23269-60A00	RESSORT	1	1	
10	23266-85C00	LEVIER DE DÉBRAYAGE	1	1	
11	01550-08403	VIS	1	1	
12	08322-21083	RONDELLE	1	1	
13	08310-0008A	ÉCROU	1	1	
14	23710-85C60	ENSEMBLE CÂBLE EMBRAYAGE	1	1	
15	01550-06163	VIS	2	2	
16	09440-08026	RESSORT	1	1	
17	09209-13018	GOUPILLE	1	1	
18	09150-06010	ÉCROU	1	1	
19	09160-84C00	RONDELLE	1	1	
20	23910-86CA1	SUPPORT CÂBLE EMBRAYAGE	1	1	
21	01550-10203	VIS	2	2	
22	23915-60A00	BRIDE CÂBLE EMBRAYAGE NO.1	1	1	
23	01550-06123	VIS	1	1	
24	23916-60A00	BRIDE CÂBLE EMBRAYAGE NO.2	1	1	
25	01550-06123	VIS	1	1	
26	23918-60A00	BRIDE CÂBLE EMBRAYAGE NO.3	1	1	
27	01550-06123	VIS	1	1	

3

FIG. 27B

FIG.27B EMBRAYAGE (TYPE 1: DIESEL)

POS. NUM.	RÉFÉRENCE	DÉNOMINATION	QUA.		OBSERVATIONS
			C	V	
1	22100-86CC0	ENSEMBLE MOYEU DISQUE D'EMBRAYAGE	1	1	
2	01107-08163	VIS	6	6	
3	22400-86CD1	DISQUE EMBRAYAGE	1	1	
4	23265-86CA0	COUSSINET DÉBRAYAGE	1	1	
5	23260-86CB0	ENSEMBLE ARBRE MISE EN ACTION	1	1	
6	09205-03019	GOUPILLE	1	1	
7	23264-60A00	FRETTE	1	1	
8	23264-60A20	FRETTE	1	1	
9	23269-60A00	RESSORT	1	1	
10	23266-86CA0	LEVIER DE DÉBRAYAGE	1	1	
11	09408-00157	BRIDE CÂBLE À TUYAU DIRECT	1	1	
12	08310-00103	ÉCROU	1	1	
13	20030-00000	ENSEMBLE CÂBLE EMBRAYAGE	1	1	
14	01550-06163	VIS	2	2	
15	09440-08026	RESSORT	1	1	
16	09209-86CA0	BUTOIR CÂBLE	1	1	
17	23921-86CB0	ÉCROU	1	1	
18	09160-84C00	RONDELLE	1	1	
19	23910-56B10	SUPPORT CÂBLE EMBRAYAGE	1	1	
20	01550-10163	VIS	2	2	
21	23912-84CA0	FRETTE DE PROTECTION	1	1	
22	08321A31103	RONDELLE	1	1	
23	08322-11103	RONDELLE	1	1	
24	08332-86CA0	CIRCLIP	1	1	
25	36990-85C10	BRIDE	1	1	

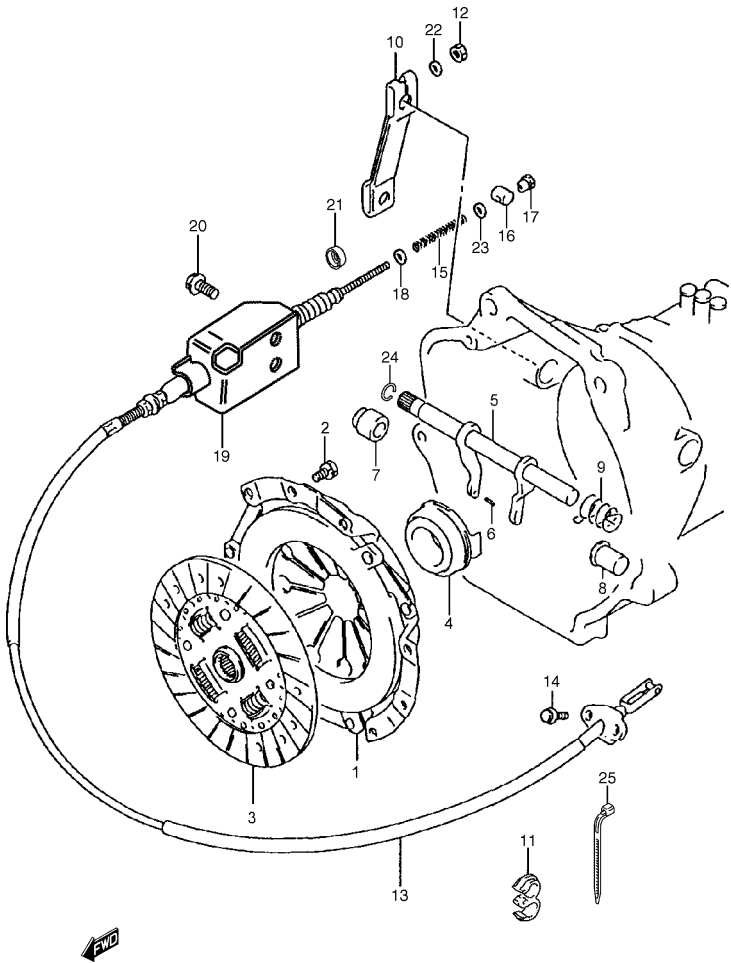


FIG. 27C

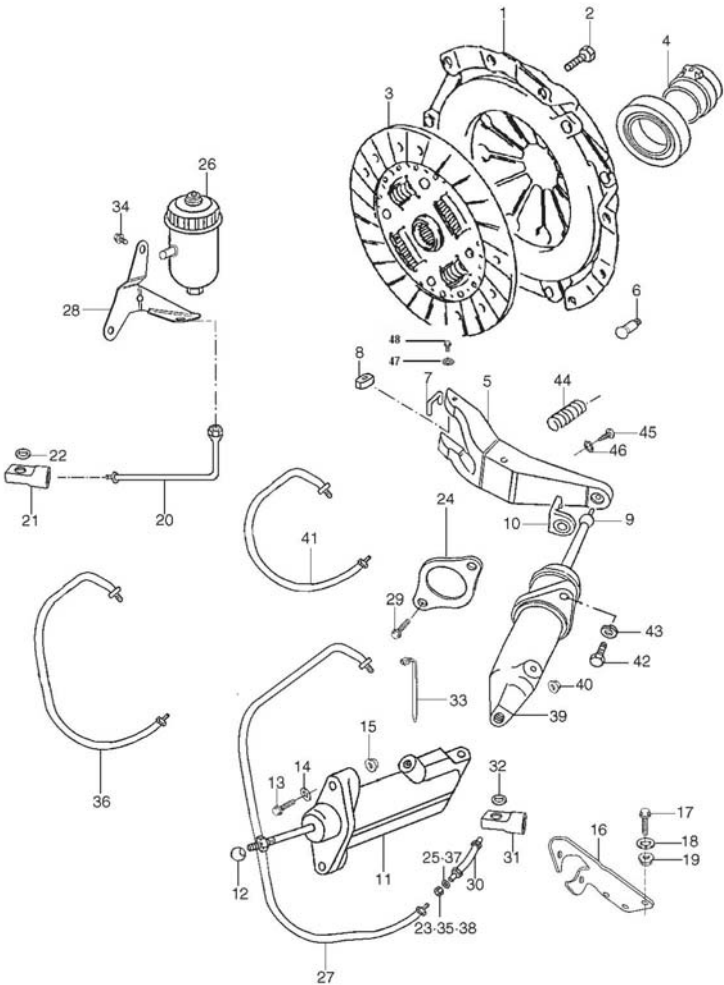


FIG.27C EMBRAYAGE (TYPE2 :DIESEL)

POS.NUM.RÉFÉRENCE		DÉNOMINATION	C	V	OBSERV.
1	22100-86CD0	ENS. MOYEU DISQUE D'EMBAYAGE	1	1	
2	01107-08163	VIS	6	6	
3	22400-86CE0	DISQUE D'EMBAYAGE	1	1	
4	23265-86CB0	COUSSINET DEBRAYAGE	1	1	
5	PS-101036	ENS. FOURCHETTE DEBRAYAGE	1	1	
6	PS-210200	SUPPORT FOURCHETTE DEBRAYAGE	1	1	
7	PS-110107	CLIP FOURCHETTE DEBRAYAGE	1	1	
8	FRC5255	POUSOIR	2	2	
9	PS-210190	TIGE, FOURCHETTE EMBRAYAGE	1	1	
10	PS-210417	CLIP, TIGE FOURCHETTE EMBRAYAGE	1	1	
11	23810-86CB0	ENSEMBLE MAITRE-CYLINDRE	1	1	
12	23841-86CA0	BILLE, MAITRE-CYLINDRE	1	1	
13	01500-08253	VIS, MAITRE-CYLINDRE	2	2	
14	21440	RONDELLE RESSORT, MAITRE-CYL.	2	2	
15	188183	ECROU, MAITRE-CYLINDRE	2	2	
16	23840-86CA0	SUPPORT, MAITRE-CYLINDRE	1	1	
17	01550-08163	VIS, SUPPORT	3	3	
18	21440	RONDELLE RESSORT, SUPPORT	3	3	
19	188183	ECROU, SUPPORT	3	3	
20		VOIR FIG 27D	1	1	FIG 27D
21	23880-86CA0	RACCORD (CONNECTEUR)	1	1	
22	23891-86CA0	JOINT, RACCORD	1	1	
23	188183	ECROU, RACCORD	1	1	
24	23890-86CA0	SUPPORT, RACCORD	1	1	
25	21440	RONDELLE RESSORT, RACCORD	1	1	
26	PS-110179	RESERVOIR, LIQUIDE EMBRAYAGE	1	1	
27		VOIR FIG 27D	1	1	FIG 27D
28	23860-56CA0	SUPPORT RESERVOIR	1	1	
29	01550-06103	VIS, SUPPORT	2	2	
30		VOIR FIG 27D	1	1	FIG 27D
31	23882-86CB0	RACCORD (CONNECTEUR)	1	1	
32	23883-86CA0	JOINT, RACCORD	1	1	
33	08402-86CA0	FIXATION, TUYAU	1	1	
34	01550-06103	VIS, SUPPORT RESERVOIR	2	2	
35	188183	ECROU, CONNECTEUR	1	1	
36		VOIR FIG 27D	1	1	FIG 27D
37	21440	RONDELLE RESSORT	1	1	
38	188183	ECROU	1	1	
39	PS-101042	ENSEMBLE CYLINDRE AUXILIAIRE	1	1	
40	21440	RONDELLE RESSORT, CONNCET. VANNE	1	1	
41		VOIR FIG 27D	1	1	FIG 27D
42	01550-08253	VIS, CYLINDRE AUXILIAIRE	2	2	
43	08321B31083	RONDELLE RESSORT, CYL. AUXL.	2	2	
44	PS-110107	RESSORT, FOURCHETTE DEBRAYAGE	1	1	
45	PS-000144	VIS	1	1	
46	02061-86CA0	RONDELLE	1	1	
47	02061-86CA0	RONDELLE	1	1	
48	PS-000144	VIS	1	1	

FIG. 27D

FIG.27D CIRCUIT D'EMBAYAGE (DIESEL Type 2)

Schéma du circuit d'embrayage S300/350 type 2 (1,6l EIV)

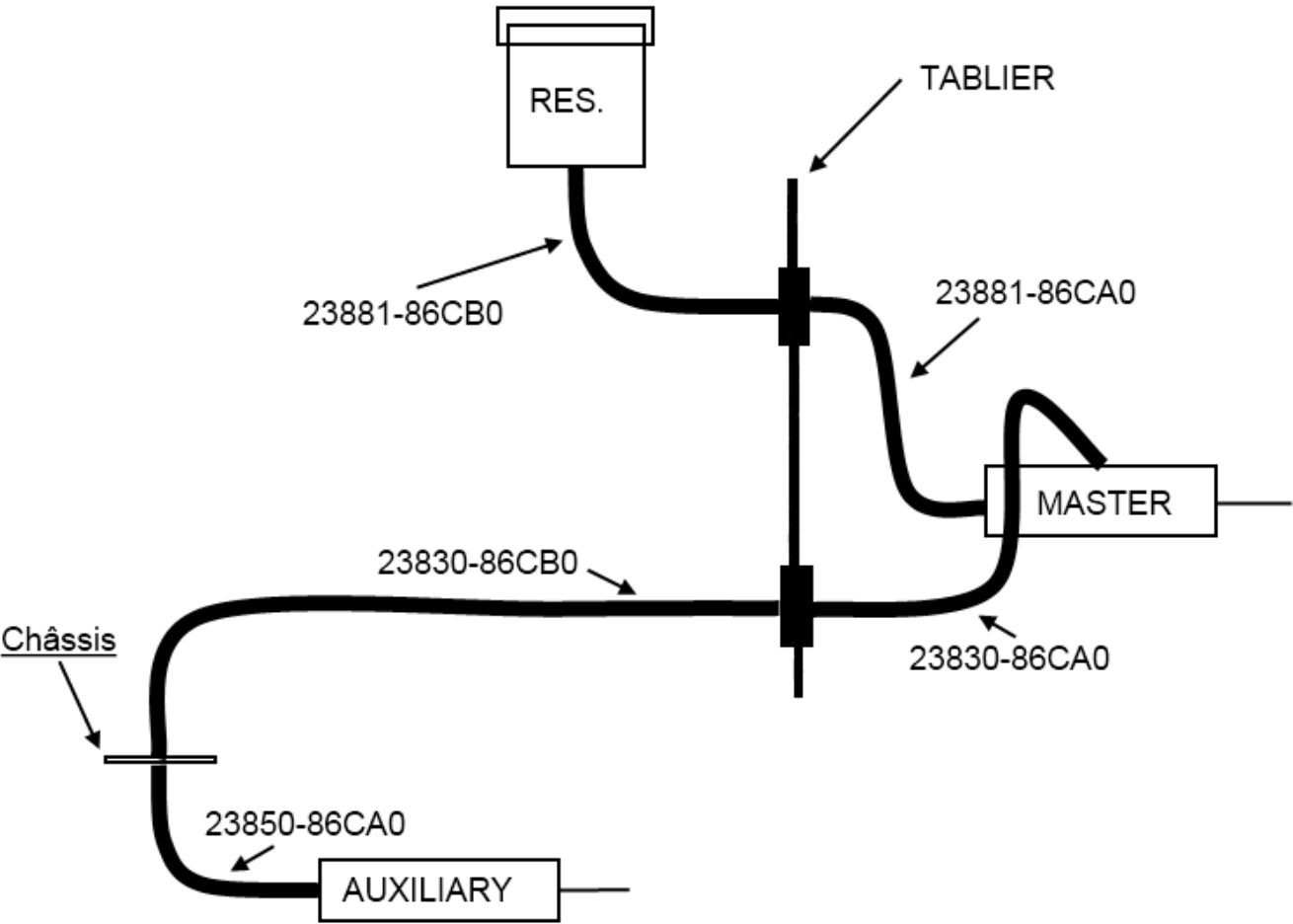




FIG. 28

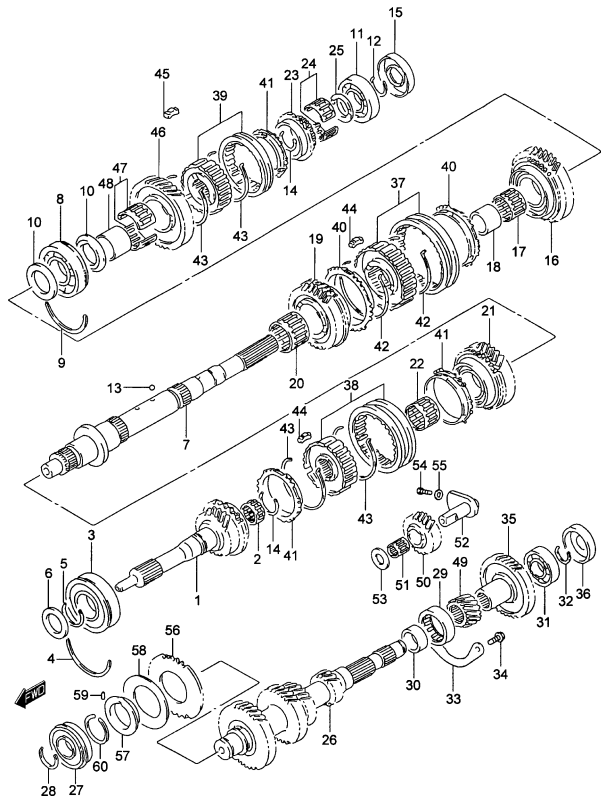


FIG.28 TRANSMISSION (TYPE 1)

POS. NUM.	RÉFÉRENCE	DÉNOMINATION	QUA.		OBSERVATIONS
			C	V	
1	24110-85C00	ENSEMBLE ARBRE ENTRÉE	1	1	
2	21915-85C00	ROULEMENT	1	1	
3	21911-85C00	ROULEMENT	1	1	
4	21933-85C80	ANNEAU RÉTENTION	1	1	
5	21933-85C30	CIRCLIP	1	1	
6	09283-25088	JOINT D'ÉTANCHÉITÉ HUILE	1	1	
7	24121-60A00	ARBRE PRINCIPAL	1	1	
8	21911-85C20	ROULEMENT	1	1	
9	21933-85C90	ANNEAU RÉTENTION	1	1	
10	24271-85C00	RONDELLE	2	2	
11	08113-63050	ROULEMENT ARRIÈRE	1	1	
12	21933-85C10	CIRCLIP	1	1	
13	06111-06003	BILLE	3	3	
14	21933-85C30	CIRCLIP	2	2	
15	09282-25006	JOINT D'ÉTANCHÉITÉ HUILE	1	1	
16	24210-85C00	ENGRENAGE 1er ARBRE PRINCIPAL	1	1	
17	21915-85C40	ROULEMENT	1	1	
18	09300-30003	FRETTE	1	1	
19	24220-85C00-SU	ENGRENAGE 2ème ARBRE PRINCIPAL	1	1	
20	21915-85C40	ROULEMENT	1	1	
21	24230-85C00	ENGRENAGE 3ème ARBRE PRINCIPAL	1	1	
22	21915-85C30	ROULEMENT	1	1	
23	24250-77500	ENGRENAGE 5ème ARBRE PRINCIPAL	1	1	
24	21915-85C20	ROULEMENT	1	1	
25	24255-60A00	RONDELLE	1	1	
26	24131-85C00	TRAIN FIXE	1	1	
27	21911-85C10	ROULEMENT AVANT	1	1	
28	21933-85C30	CIRCLIP	1	1	
29	21921-85C00	ROULEMENT CENTRAL	1	1	
30	09300-25028	FRETTE	1	1	
31	08113-63040	ROULEMENT ARRIÈRE	1	1	
32	21933-85C00	CIRCLIP	1	1	
33	24135-60A01	PLAQUE ROULEMENT	1	1	
34	09103-06083	VIS (6X16)	2	2	
35	24351-83000	ENGRENAGE ARBRE 5ème VITESSE	1	1	
36	21947-85C30	BOUCHON	1	1	

S300/350

FIG. 28

FIG.28 TRANSMISSION (TYPE 1)

POS. NUM.	RÉFÉRENCE	DÉNOMINATION	QUA.		OBSERVATIONS
			C	V	
37	24400-60A00	ENSEMBLE SYNCHRONISAT. 1ère ET 2ème VIT.	1	1	
38	24410-60A00	ENSEMBLE SYNCHRONISAT. 3ème ET 4ème VIT.	1	1	
39	24420-60A01	ENSEMBLE SYNCH. 5ème ET MARCHE ARRIÈRE	1	1	
40	24431-85C00	CÔNE PIÈCE FEM. SYNCHRO. 1ère ET 2ème VIT.	2	2	
41	24432-60A00	CÔNE PIÈCE FEM. SYNCHRO. 3ème ET 4ème VIT.	3	3	
42	09388-00017	RESSORT	2	2	
43	09388-00019	RESSORT	4	4	
44	24471-60A00	GOUPILLE	6	6	
45	24473-70D10	GOUPILLE	3	3	
46	24681-85C00	ENGRENAGE MARCHE ARRIÈRE, PRIMAIRE	1	1	
47	24801-60820	ROULEMENT	1	1	
48	09300-30003	FRETTE	1	1	
49	24671-85C00	ENGRENAGE MARCHE ARRIÈRE, SECONDAIRE	1	1	
50	24561-85F00	ENGRENAGE MARCHE ARRIÈRE	1	1	
51	09263-26030	ROULEMENT	1	1	
52	24551-56B00	ARBRE ENGRENAGE MARCHE ARRIÈRE	1	1	
53	09166-16020	RONDELLE	1	1	
54	24565-60B00	VIS	1	1	
55	21945-85C20	RONDELLE	1	1	
56	24137-60A10	ENGRENAGE FRICTION	1	1	
57	24138-85C00	RÉTENTEUR ENGRENAGE FRICTION	1	1	
58	24139-85C00	RESSORT ENGRENAGE FRICTION	1	1	
59	09261-02010	GOUPILLE	1	1	
60	21933-85C60	ANNEAU ÉLASTIQUE	1	1	

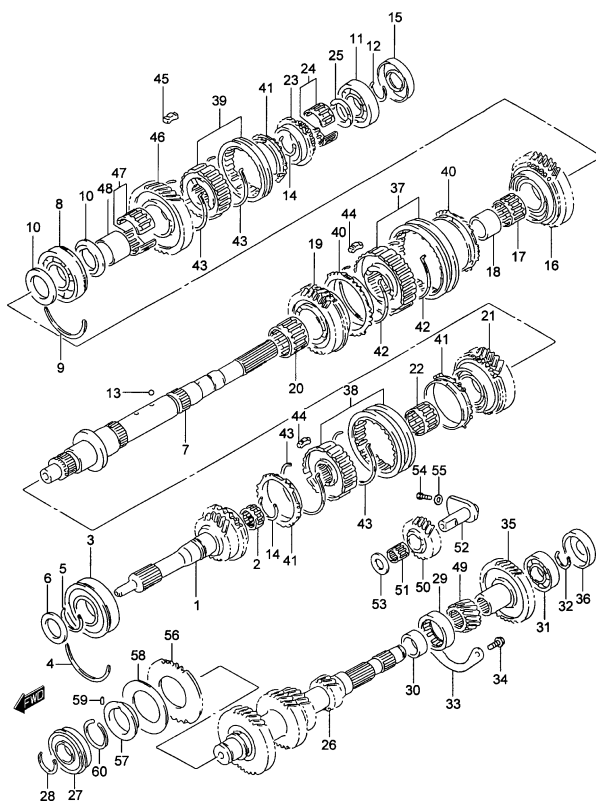


FIG. 29A

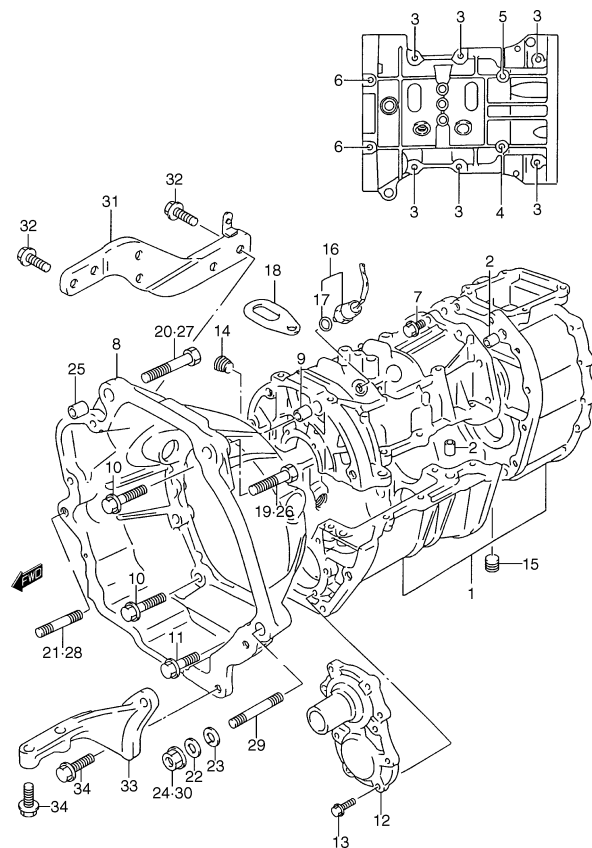


FIG.29A CARTER BOÎTE DE VITESSES (TYPE 1)

POS. NUM.	RÉFÉRENCE	DÉNOMINATION	QUA.		OBSERVATIONS
			C	V	
1	24700-85C00	ENSEMBLE CARTER BOÎTE DE VITESSES	1	1	
2	09206-13011	.GOUPILLE	4	4	
3	09103-08247	.VIS	6	6	
4	01550-08953	.VIS	1	1	
5	09103-08134	.VIS (8X110)	1	1	
6	09103-08131	.VIS (8X120)	2	2	
7	09103-08247	.VIS	12	12	
8 - 1	21341-77E00	EMPLACEMENT EMBRAYAGE	1	1	ESSENCE
8 - 2	21341-86CE0	EMPLACEMENT EMBRAYAGE	1	1	DIESEL
9	09206-13011	GOUPILLE	2	2	
10	01550-10403	VIS	6	6	
11	01550-10503	VIS	2	2	
12	24741-85C00	COUVERCLE PARTIE AVANT	1	1	
13	09103-08153	VIS (8X30)	8	8	
14	21947-85C40	BOUCHON PLEIN ET NIVEAU HUILE	1	1	
15	21947-85C50	BOUCHON DRAINAGE HUILE	1	1	
16	37610-83001	ENSEMBLE INTERRUPTEUR MARCHÉ ARRIÈRE	1	1	
17	09280-11002	.JOINT TORIQUE	1	1	
18 - 1	11851A73001	CROCHET MOTEUR	1	1	ESSENCE
18 - 2	11851-73001	CROCHET MOTEUR	1	1	DIESEL
19	21342-86CA0	VIS	2	2	DIESEL
20	07130-86CB0	VIS	1	1	DIESEL
21	21343-84CA0	GOUJON	2	2	DIESEL
22	08322-11103	RONDELLE PLANE	5	5	DIESEL
23	08321A31103	RONDELLE GROWER	5	5	DIESEL
24	21344-86CA0	ÉCROU	2	2	DIESEL
25	09206-15001	GOUPILLE	2	2	ESSENCE
26	01550-12653	VIS	1	1	ESSENCE
27	01550-12753	VIS	1	1	ESSENCE
28	09108-12006	GOUJON	1	1	ESSENCE
29	09108-12007	GOUJON	1	1	ESSENCE
30	08316-10123	ÉCROU	2	2	ESSENCE
31	24790-56B10	RENFORCEMENT CÔTÉ DROIT	1	1	ESSENCE
32	01550-10203	VIS	4	4	ESSENCE
33	24791-56B01	RENFORCEMENT CÔTÉ GAUCHE	1	1	ESSENCE
34	01517-10353	VIS	4	4	ESSENCE

S300/350

3

FIG. 29B

FIG.29B     CARTER BOÎTE DE VITESSES (TYPE 2)

POS. NUM.	RÉFÉRENCE	DÉNOMINATION	QUA.		OBSERVATIONS
			C	V	
1	791129	ENSEMBLE BOÎTE DE VITESSES	1	1	
2	29511-86CA0	CARTER TRANSFERT AVANT	1	1	
3	24121-86CA0	ARBRE DE CONNEXION	1	1	
4	01500-12353	VIS FIXATION, ARBRE CONNEXION	3	3	
5	PS-000120	ÉCROU FIXATION, ARBRE CONNECTION	3	3	
6	37610-83001	ENSEMBLE INTERRUPTEUR MARCHÉ ARRIÈRE	1	1	
7	24711-86CB0	CARTER, CYLINDRE ESCLAVE	1	1	
8	09103-08247	VIS, CARTER CYLINDRE ESCLAVE	4	4	



FIG. 30

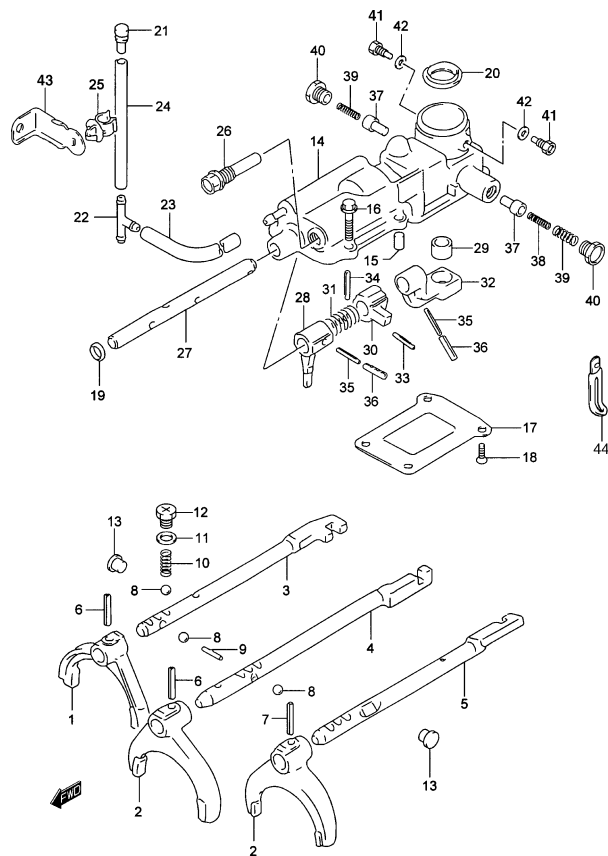


FIG.30 FOURCHETTES DE SÉLECTION (TYPE 1)

POS. NUM.	RÉFÉRENCE	DÉNOMINATION	QUA.		OBSERVATIONS
			C	V	
1	25211-60A02	FOURCHETTE DE SÉLECTION, 1ère ET 2ème VIT.	1	1	
2	25221-60A11	FOURC. DE SÉL. 3°, 4°, 5° VIT. ET MARCHÉ ARR.	2	2	
3	25410-60A00	ARBRE SÉLECTEUR 1ère ET 2ème VITESSE	1	1	
4	25420-60A10	ARBRE SÉLECTEUR 3ème, 4ème ET 5ème VIT.	1	1	
5	25450-60A00	ARBRE SÉLECTEUR MARCHÉ ARRIÈRE	1	1	
6	09205-05012	GOUPILLE ÉLASTIQUE	2	2	
7	09205-05016	GOUPILLE ÉLASTIQUE	1	1	
8	06112-12004	BILLE	5	5	
9	09261-03017	GOUPILLE	1	1	
10	25415-85C00	RESSORT	3	3	
11	21945-85C30	RONDELLE	3	3	
12	09248-12005	VIS	3	3	
13	09250-10006	BOUCHON	2	2	
14	25120-60AV0	BOÎTE LEVIER DE VITESSE	1	1	
15	04211-09149	GOUPILLE	2	2	
16	01550-08253	VIS	5	5	
17	25129-60A00	COUVERCLE EMPLACEMENT BOÎTE DE VIT.	1	1	
18	02122-06163	VIS	4	4	
19	21947-85C10	BOUCHON	1	1	
20	28117-60A00	BASE LEVIER BOÎTE	1	1	
21	46543-85C00	BOUCHON TROU D'AÉRATION	1	1	
22	09367-08004	CONNEXION MANCHON 3 VOIES	1	1	
23	21931-85C10	MANCHON TROU D'AÉRATION	1	1	
24	21931-85C10	MANCHON TROU D'AÉRATION	1	1	
25 - 1	09403-11311	BRIDE, MANCHON TROU D'AÉRATION	1	1	ESSENCE
25 - 2	36990-85C01	BRIDE, MANCHON TROU D'AÉRATION	1	1	DIESEL
26	25281-60A01	VIS	1	1	
27	25521-60A11	ARBRE BOÎTE LEVIER	1	1	
28	25541-60A03	SÉLECTEUR	1	1	
29	25551-85C00	FRETTE SÉLECTEUR	1	1	
30	25271-60A01	FRETTE TOURNANTE	1	1	
31	21935-85C10	RESSORT	1	1	
32	25531-60A01	BRAS CHANGEMENT	1	1	
33	09205-05012	GOUPILLE ÉLASTIQUE	1	1	
34	09205-05017	GOUPILLE ÉLASTIQUE	1	1	
35	09205-03037	GOUPILLE ÉLASTIQUE INTÉRIEUR	2	2	

S300/350

3

FIG. 30

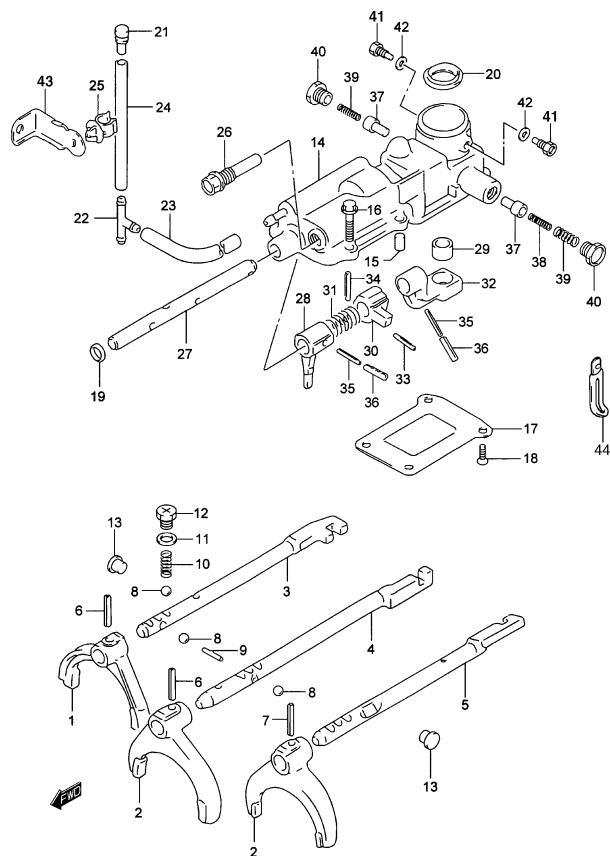


FIG.30 FOURCHETTES DE SÉLECTION (TYPE 1)

POS. NUM.	RÉFÉRENCE	DÉNOMINATION	QUA.		OBSERVATIONS
			C	V	
36 - 1	09205-06007	GOUPILLE ÉLASTIQUE EXTÉRIEUR	2	2	ESSENCE
36 - 2	09205-06016	GOUPILLE ÉLASTIQUE EXTÉRIEUR	2	2	DIESEL
37	25341-80701	GOUPILLE, GUIDE SÉLECTION	2	2	
38	09440-05037	RESSORT INTÉRIEUR	1	1	
39	09440-08029	RESSORT EXTÉRIEUR	2	2	
40	21947-85C60	VIS	2	2	
41	21941-85C50	VIS	2	2	
42	08321B31083	RONDELLE GROWER	2	2	
43	24831-57B00	SUPPORT BRIDE MANCHON	1	1	ESSENCE
44	36990-86CA0	BRIDE	1	1	

FIG. 31A

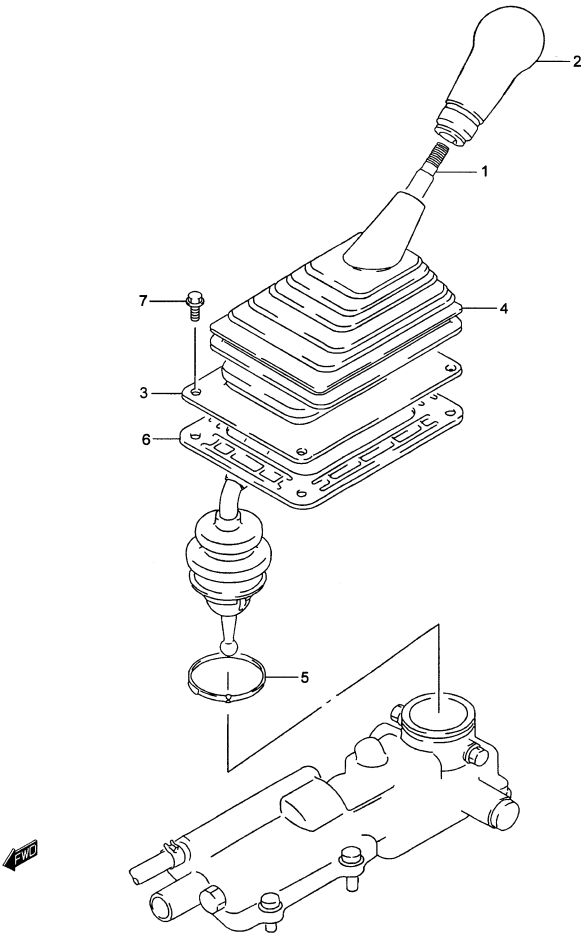


FIG.31A    LEVIER DE CHANGEMENT DE VITESSE (TYPE 1)

POS. NUM.	RÉFÉRENCE	DÉNOMINATION	QUA.		OBSERVATIONS
			C	V	
1	28101-85C00	LEVIER DE CHANGEMENT	1	1	
2	28113-85C00-5PK	POMMEAU LEVIER DE CHANG. DEVIT.(NOIR)	1	1	
3	28136-85F40	PROTÈGE-POUSSIÈRE NO.2.	1	1	
4	28138-60A01	PROTÈGE-POUSSIÈRE NO.3	1	1	
5	21935-85C00	BRIDE	1	1	
6	28137-85C00	JOINT	1	1	
7	01550-06123	VIS LEVIER CONTRÔLE	4	4	

3

FIG. 31B

FIG31B LEVIER DE CHANGEMENT DE VITESSE (TYPE 2)

POS. NUM.RÉFÉRENCE	DÉNOMINATION	QUA.		OBSERVATIONS
		C	V	
1	PS-210048 POMMEAU LEVIER	1	1	
2	28136-85F40 PROTÈGE-POUSSIÈRE NO.2,	1	1	
3	28137-85C00 COUVERT. PROTÈGE -POUSSIÈRE LEVIER NO.2	1	1	
4	28138-60A01 PROTÈGE-POUSSIÈRE NO.3	1	1	
5	01550-06123 VIS, COUVERCLE PROTÈGE-POUSSIÈRE LEVIER	4	4	
6	25121-86CA0 SUPPORT, LEVIER	1	1	
7	25121-86CB0 SUPPORT, LEVIER ARRIÈRE	1	1	
8	25122-86CA0 SILENTBLOC, SUPPORT LEVIER AVANT	2	2	
9	PS-210187 GOUPILLE	1	1	
10	PS-210185 RONDELLE PLANE	3	3	
11	PS-210184 CLIP	3	3	
12	25121-86CE0 SILENTBLOC, SUPPORT LEVIER ARRIÈRE	1	1	
13	28120-86CA0 TIGE, SÉLECTEUR ET LEVIER CHANGEM. DE VIT.	1	1	
14	PS-201091 ACCOUPLEMENT ARBRE SÉLECTEUR	1	1	
15	PS-210186 CIRCLIP, ACCOUPLEMENT SÉLECTEUR	1	1	
16	PS-210196 FRETTE	1	1	
17	PS-210180 GOUPILLE	1	1	
18	28117-86CA0 FRETTE, LEVIER CHANGEMENT	1	1	
19	28101-86CA0 LEVIER CHANGEMENT NO.1	1	1	
20	28101-86CB0 LEVIER CHANGEMENT NO.2	1	1	
21	29345-60A01 PROTÈGE-POUSSIÈRE	1	1	
22	25121-86CC0 ACCOUPLEMENT, PROT. LEVIER CHANGEMENT	1	1	
23	25121-86CD0 PLAQUE, PROT. LEVIER DE CHANGEM. DE VIT.	1	1	
24	01550-06123 VIS	2	2	
25	28111-86CA0 VIS, FIXATION LEVIER CHANG. DE VITESSE	1	1	

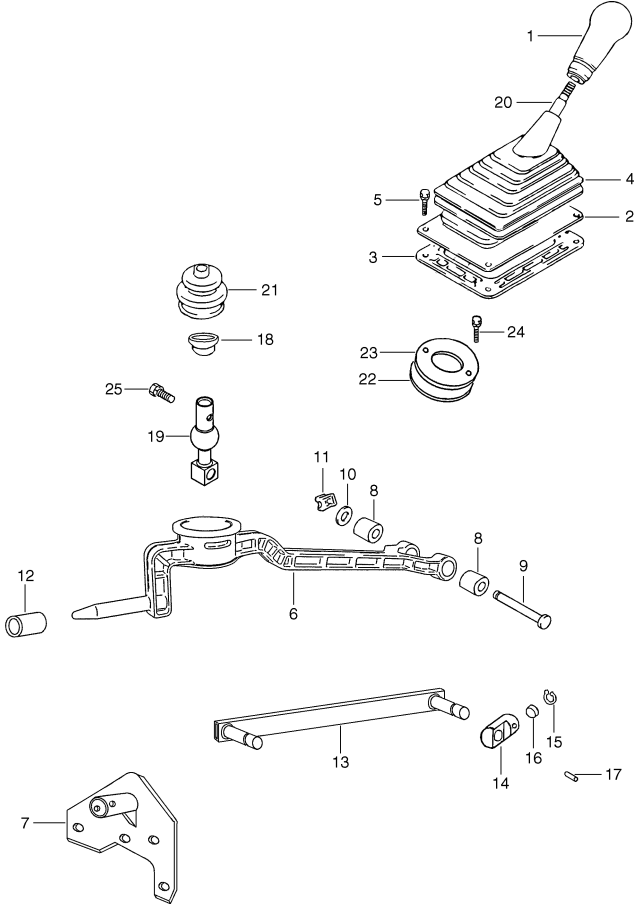




FIG. 32

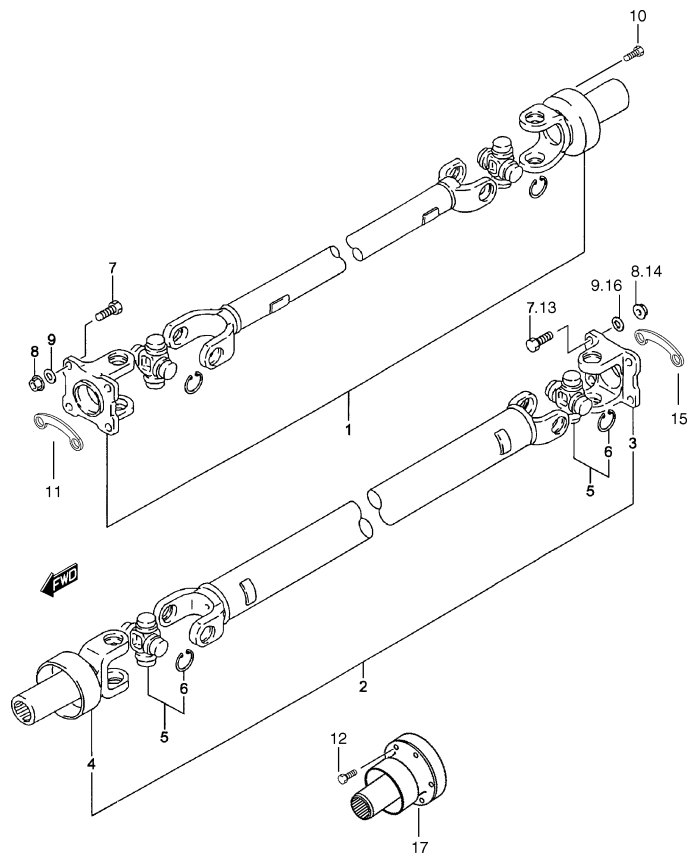


FIG.32      ARBRE DE PROPULSION

POS.	NUM.	RÉFÉRENCE	DÉNOMINATION	QUA.		OBSERVATIONS
				C	V	
1	- 1	27101-85C01	ENSEMBLE ARBRE PROPULSEUR AVANT	1	1	TYPE 1
1	- 2	27101-86CA0	ENSEMBLE ARBRE PROPULSEUR AVANT	1	1	TYPE 2
2	- 1	27102-60A11	ENSEMBLE ARBRE PROPULSEUR ARRIÈRE	1	1	3P: TYPE 1
2	- 2	27102-56B10	ENSEMBLE ARBRE PROPULSEUR ARRIÈRE	-	1	5P: TYPE 1
2	- 3	27102-86CA0	ENSEMBLE ARBRE PROPULSEUR ARRIÈRE	1	1	3P: TYPE 2
2	- 4	27102-86CB0	ENSEMBLE ARBRE PROPULSEUR ARRIÈRE	1	1	5P: TYPE 2
3		27131-56B00	.BRIDE	-	1	5P
4		27140-60A30	.BRIDE	-	1	5P
5		27200-83812	.CROISILLON	-	2	5P
6		51118-36213	..CIRCLIP	-	8	5P
7		01500-10303	VIS	8	8	
8		08310-00103	ÉCROU	8	8	TYPE 1
9		08321A31103	RONDELLE GROWER	8	8	TYPE 1
10		21941-86CB0	VIS, ARBRE PROPULSEUR AVANT	6	6	TYPE 2
11		PS-310058	PLAQUE, ARBRE DE PROPULSION AVANT	3	3	TYPE 2
12		21941-86CB0	VIS, ARBRE PROPULSEUR ARRIÈRE	6	6	TYPE 2
13		01500-10303	VIS, ARBRE PROPULSEUR ARRIÈRE	4	4	TYPE 2
14		08310-00103	ÉCROU, ARBRE PROPULSEUR ARRIÈRE	4	4	TYPE 2
15		PS-310058	PLAQUE, ARBRE DE PROPULSION ARRIÈRE	3	3	TYPE 2
16		08321-01103	RONDELLE, ARBRE PROPULSEUR ARRIÈRE	4	4	TYPE 2
17		27110-86CB0	BRIDE, ARBRE PROPULSEUR ARRIÈRE	1	1	TYPE 2

3

FIG. 33

3

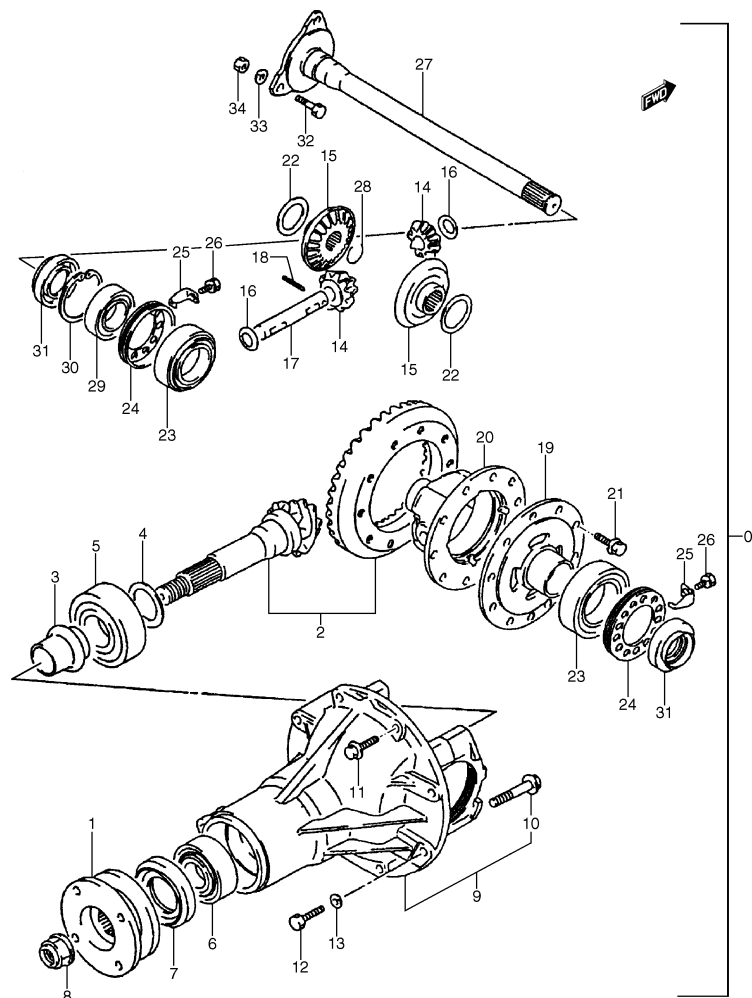


FIG.33 DIFFÉRENTIEL AVANT

POS. NUM.RÉFÉRENCE	DÉNOMINATION	QUA.		OBSERVATIONS
		C	V	
0 - 1 27300-85C20	ENSEMBLE DIFFÉRENTIEL	1	1	TYPE 1: ESSENCE
0 - 2 27300-86CA0	ENSEMBLE DIFFÉRENTIEL	1	1	TYPE 1: DIESEL
0 - 3 27300-86CB0	ENSEMBLE DIFFÉRENTIEL	1	1	TYPE 2: DIESEL
1 - 1 27110-56B01	BRIDE	1	1	TYPE 1
1 - 2 27110-86CA0	BRIDE	1	1	TYPE 2
2 - 1 27300-56861	ENSEMBLE COURONNE-PIGNON	1	1	43:10 ; TYPE 1: DIESEL
2 - 2 27308-86CA0	ENSEMBLE COURONNE-PIGNON	1	1	43:10 ; TYPE 2: DIESEL
2 - 3 27038-85F10	ENSEMBLE COURONNE-PIGNON	1	1	TYPE 1: ESSENCE
3 27315-60A01	DISTANCIATEUR PIGNON ATTAQUE	1	1	
4 - 1 09181-35101	SUPPLÉMENT	0-1	0-1	T:0,30
4 - 2 09181-35024	SUPPLÉMENT	0-1	0-1	T:0,40
4 - 3 09181-35026	SUPPLÉMENT	0-1	0-1	T:0,60
4 - 4 09181-35111	SUPPLÉMENT	0-1	0-1	T:1,00
4 - 5 09181-35112	SUPPLÉMENT	0-1	0-1	T:1,03
4 - 6 09181-35114	SUPPLÉMENT	0-1	0-1	T:1,06
4 - 7 09181-35115	SUPPLÉMENT	0-1	0-1	T:1,09
4 - 8 09181-35117	SUPPLÉMENT	0-1	0-1	T:1,12
4 - 9 09181-35118	SUPPLÉMENT	0-1	0-1	T:1,15
4 - 10 09181-35119	SUPPLÉMENT	0-1	0-1	T:1,18
4 - 11 09181-35121	SUPPLÉMENT	0-1	0-1	T:1,21
4 - 12 09181-35122	SUPPLÉMENT	0-1	0-1	T:1,24
4 - 13 09181-35124	SUPPLÉMENT	0-1	0-1	T:1,27
4 - 14 09181-35125	SUPPLÉMENT	0-1	0-1	T:1,30
5 21925-85C00	ROULEMENT AVANT PIGNON	1	1	
6 21925-85C30	ROULEMENT ARRIÈRE PIGNON	1	1	
7 09283-40027	JOINT D'ÉTANCHÉITÉ PIGNON ATTAQUE	1	1	
8 09159-20003	ÉCROU BRIDE	1	1	
9 - 1 27450-86CB0	ENSEMBLE CARTER PIGNON ATTAQUE	1	1	TYPE 1: DIESEL
9 - 2 27450-86CD0	ENSEMBLE CARTER PIGNON ATTAQUE	1	1	TYPE 2: DIESEL
9 - 3 27450-85C00	ENSEMBLE CARTER PIGNON ATTAQUE	1	1	TYPE 1: ESSENCE
10 21941-85C30	.VIS	4	4	
11 09103-08247	VIS	6	6	
12 21941-85C60	VIS	2	2	
13 - 1 08321A31123	RONDELLE GROWER	2	2	TYPE 1
13 - 2 02019-00000	RONDELLE GROWER	2	2	TYPE 2
14 27331-83020	PIGNON SATELLITE	2	2	

S300/350

FIG. 33

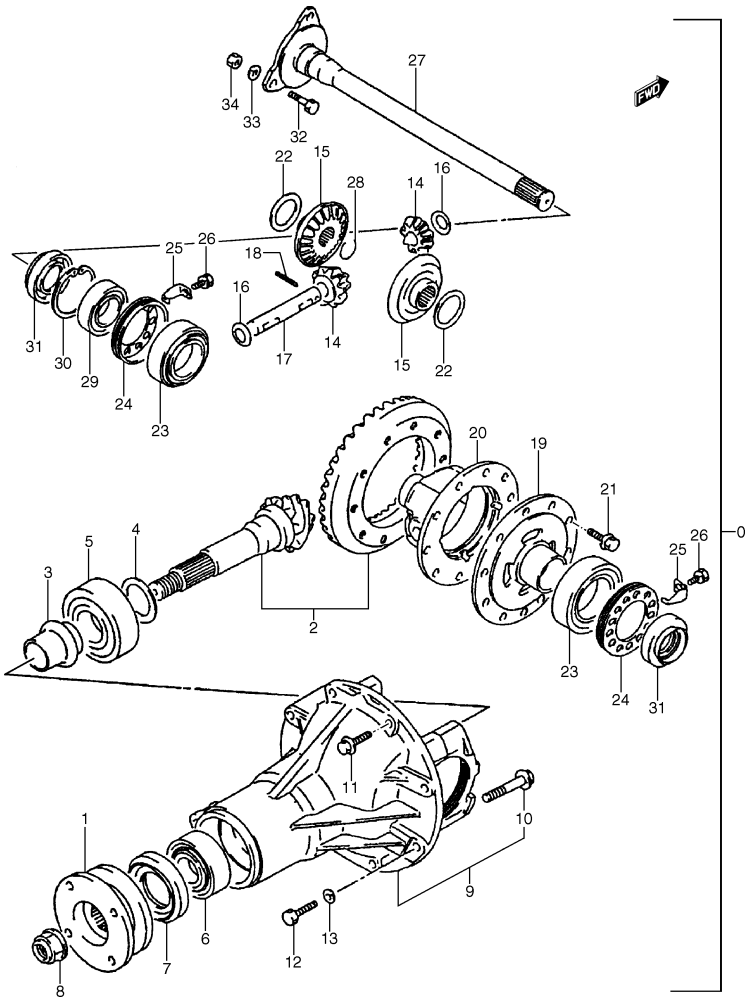


FIG.33 DIFFÉRENTIEL AVANT

POS. NUM.	RÉFÉRENCE	DÉNOMINATION	QUA.		OBSERVATIONS
			C	V	
15	27341-83000	PIGNON	2	2	
16	09164-15006	RONDELLE	2	2	
17	27351-64B20	ARBRE PIGNON DIFFÉRENTIEL NO.1	1	1	
18	09205-05016	GOUPILLE ÉLASTIQUE	1	1	
19 - 1	27411-60A50	DEMI-CARTER DIFFÉRENTIEL CÔTÉ GAUCHE	1	1	TYPE 1
19 - 2	27411-86CA0	DEMI-CARTER DIFFÉRENTIEL CÔTÉ GAUCHE	1	1	TYPE 2
20 - 1	27421-60A02	DEMI-CARTER DIFFÉRENTIEL CÔTÉ DROIT	1	1	TYPE 1
20 - 2	27421-86CA0	DEMI-CARTER DIFFÉRENTIEL CÔTÉ DROIT	1	1	TYPE 2
21 - 1	21941-85C10	VIS	10	10	TYPE 1
21 - 2	09103-10290	VIS	10	10	TYPE 2
22 - 1	09160-35015	RONDELLE	0-2	0-2	T:0,6
22 - 2	09160-35014	RONDELLE	0-2	0-2	T:0,7
22 - 3	09160-35013	RONDELLE	0-2	0-2	T:0,8
22 - 4	21945-85C10	RONDELLE	0-2	0-2	T:1,2
23	21925-85C60	COUSSINET LATÉRAL	2	2	
24	27461-83000	ÉCROU AJUSTEMENT ROULEMENT	2	2	
25	27462-63202	PLAQUE FIXATION ÉCROU	2	2	
26	01550-08123	VIS	2	2	
27	27471-85C00	ARBRE CONDUCTEUR AVANT	1	1	
28	44111-65D00	ANNEAU ÉLASTIQUE	1	1	
29	08133-62067	ROULEMENT	1	1	
30	08331-41629	CIRCLIP	1	1	
31	09283-35052	JOINT D'ÉTANCHÉITÉ HUILE	2	2	
32	00096-86CA0	VIS	6	6	
33	08321-01083	RONDELLE GROWER	6	6	
34	08310-0008A	ÉCROU	6	6	

3

FIG.34

FIG.34 CARTER DIFFÉRENTIEL AVANT

POS.	NUM.	RÉFÉRENCE	DÉNOMINATION	QUA.		OBSERVATIONS
				C	V	
1	- 1	27611-78E01	CARTER DIFFÉRENTIEL	1	1	DIESEL
1	- 2	27611-60A02	CARTER DIFFÉRENTIEL	1	1	ESSENCE
2		21947-85C40	BOUCHON NIVEAU HUILE	1	1	
3		09168-20003	JOINT	1	1	DIESEL
4		21947-85C50	BOUCHON DRAINAGE HUILE	1	1	
5		46543-85C00	BOUCHON TROU D'AÉRATION	1	1	
6		27620-85400	UNION TROU D'AÉRATION DIFFÉRENTIEL	1	1	
7		21931-85C30	MANCHON TROU D'AÉRATION	1	1	
8		46583-85C00	BRIDE	1	1	
9		09408-00161	BRIDE	2	2	
10		27600-60A00	SUPPORT DIFFÉRENTIEL AVANT CÔTÉ DROIT	1	1	
11		27610-60A01	SUPPORT DIFFÉRENTIEL AVANT CÔTÉ GAUCHE	1	1	
12		01500-10303	VIS	6	6	
13		27550-60A00	SILENTBLOC	2	2	
14		09103-12033	VIS	2	2	
15		27670-60A00	SUPPORT DIFFÉRENTIEL ARRIÈRE NO.1	1	1	
16		27675-60A01	SUPPORT DIFFÉRENTIEL ARRIÈRE NO.2	1	1	
17		01500-10203	VIS	2	2	
18		01517-10553	VIS	2	2	
19		08321A31103	RONDELLE GROWER	2	2	
20		08310-00103	ÉCROU	2	2	
21		27561-85C00	TAMPON CAOUTCHOUC	2	2	
22		01517-10653	VIS	1	1	
23		09160-10104	RONDELLE	1	1	
24		09180-10117	SÉPARATEUR	1	1	

FIG. 35

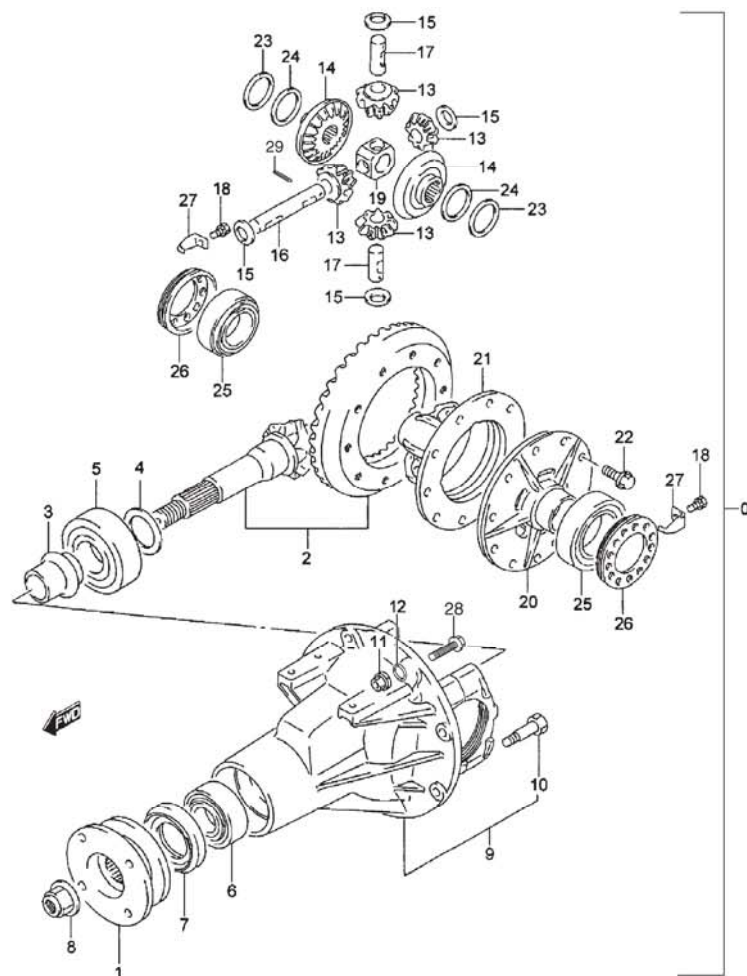


FIG.35 DIFFÉRENTIEL ARRIÈRE

POS. NUM. RÉFÉRENCE	DÉNOMINATION	QUA.		OBSERVATIONS
		C	V	
0 - 1 27301-85C30	ENSEMBLE DIFFÉRENTIEL	1	1	TYPE 1: ESSENCE
0 - 2 27301-86CA0	ENSEMBLE DIFFÉRENTIEL	1	1	TYPE 1: DIESEL
0 - 3 27301-86CB0	ENSEMBLE DIFFÉRENTIEL	1	1	TYPE 2: DIESEL
1 27110-56B01	BRIDE	1	1	
2 - 1 27308-78E10	ENSEMBLE COURONNE-PIGNON	1	1	43:10; TYPE 1: DIESEL
2 - 2 27308-86CB0	ENSEMBLE COURONNE-PIGNON	1	1	40:15; TYPE 2: DIESEL
2 - 3 27038-85F30	ENSEMBLE COURONNE-PIGNON	1	1	TYPE 1: ESSENCE
3 - 1 27315-78E00	DISTANCIATEUR PIGNON ATTAQUE	1	1	DIESEL
3 - 2 27315-60A01	DISTANCIATEUR PIGNON ATTAQUE	1	1	ESSENCE
4 - 1 09181-35101	SUPPLÉMENT	0-1	0-1	T:0,30
4 - 2 09181-35024	SUPPLÉMENT	0-1	0-1	T:0,40
4 - 3 09181-35026	SUPPLÉMENT	0-1	0-1	T:0,60
4 - 4 09181-35111	SUPPLÉMENT	0-1	0-1	T:1,00
4 - 5 09181-35112	SUPPLÉMENT	0-1	0-1	T:1,03
4 - 6 09181-35114	SUPPLÉMENT	0-1	0-1	T:1,06
4 - 7 09181-35117	SUPPLÉMENT	0-1	0-1	T:1,12
4 - 8 09181-35118	SUPPLÉMENT	0-1	0-1	T:1,15
4 - 9 09181-35119	SUPPLÉMENT	0-1	0-1	T:1,18
4 - 10 09181-35121	SUPPLÉMENT	0-1	0-1	T:1,21
4 - 11 09181-35122	SUPPLÉMENT	0-1	0-1	T:1,24
4 - 12 09181-35124	SUPPLÉMENT	0-1	0-1	T:1,27
4 - 13 09181-35125	SUPPLÉMENT	0-1	0-1	T:1,30
5 21925-85C30	ROULEMENT ARRIÈRE PIGNON	1	1	
6 21925-85C00	ROULEMENT AVANT PIGNON	1	1	
7 09283-40027	JOINT D'ÉTANCHÉITÉ HUILE	1	1	
8 09159-20003	ÉCROU	1	1	
9 - 1 27450-86CA0	ENSEMBLE CARTER PIGNON ATTAQUE	1	1	TYPE 1: DIESEL
9 - 2 27450-86CC0	ENSEMBLE CARTER PIGNON ATTAQUE	1	1	TYPE 2: DIESEL
9 - 3 27450-85C50	ENSEMBLE CARTER PIGNON ATTAQUE	1	1	TYPE 1: ESSENCE
10 21941-85C30	.VIS	4	4	
11 21943-85C00	ÉCROU	8	8	
12 - 1 08321A31103	RONDELLE GROWER	8	8	TYPE 1: DIESEL
12 - 2 02019-00000	RONDELLE GROWER	8	8	TYPE 2: DIESEL
12 - 3 08321B31103	RONDELLE GROWER	8	8	TYPE 1: ESSENCE
13 - 1 27331-78E00	PIGNON SATELLITE	4	4	DIESEL
13 - 2 27331-83020	PIGNON SATELLITE	4	4	ESSENCE

S300/350

3

FIG. 35

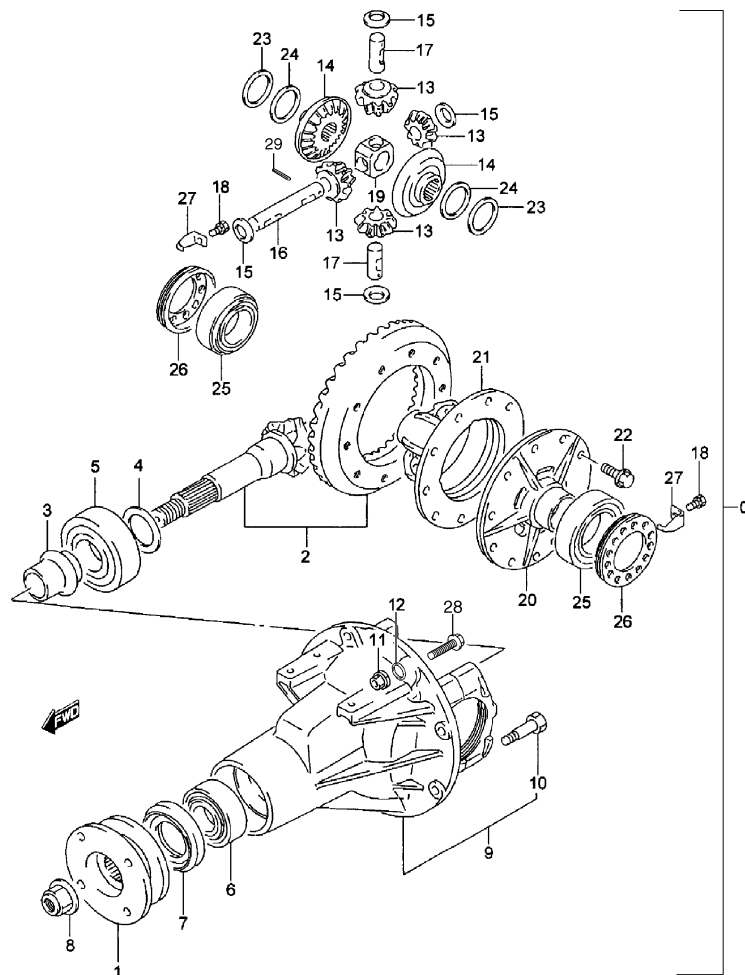


FIG.35 DIFFÉRENTIEL ARRIÈRE

POS. NUM.RÉFÉRENCE	DÉNOMINATION	QUA.		OBSERVATIONS
		C	V	
14 - 1 27341-78E00	ENGRENAGE PLANÉTAIRE	2	2	DIESEL
14 - 2 27341-83000	ENGRENAGE PLANÉTAIRE	2	2	ESSENCE
15 - 1 09164-15010	RONDELLE	4	4	DIESEL
15 - 2 09164-15010	RONDELLE	4	4	ESSENCE
16 - 1 27351-65D00	ARBRE SORTIE NO.1	1	1	TYPE 1: DIESEL
16 - 2 27351-86CA0	ARBRE SORTIE NO.1	1	1	TYPE 2: DIESEL
16 - 3 27351-64B20	ARBRE SORTIE NO.1	1	1	TYPE 1: ESSENCE
17 - 1 27355-83000	ARBRE SORTIE NO.2	2	2	TYPE 1: DIESEL
17 - 2 27355-86CA0	ARBRE SORTIE NO.2	2	2	TYPE 2: DIESEL
17 - 3 27355-60A01	ARBRE SORTIE NO.2	2	2	TYPE 1: ESSENCE
18 01550-08123	VIS DE PLAQUE	2	2	
19 27356-85C00	EMPLACEMENT ARBRE	1	1	
20 - 1 27411-78E10	DEMI-CARTER DIFFÉRENTIEL CÔTÉ GAUCHE	1	1	TYPE 1: DIESEL
20 - 2 27411-86CB0	DEMI-CARTER DIFFÉRENTIEL CÔTÉ GAUCHE	1	1	TYPE 2: DIESEL
20 - 3 27411-85C00	DEMI-CARTER DIFFÉRENTIEL CÔTÉ GAUCHE	1	1	TYPE 1: ESSENCE
21 - 1 27421-78E10	DEMI-CARTER DIFFÉRENTIEL CÔTÉ DROIT	1	1	DIESEL
21 - 2 27421-60A13	DEMI-CARTER DIFFÉRENTIEL CÔTÉ DROIT	1	1	ESSENCE
22 - 1 21941-85C10	VIS	12	12	TYPE 1
22 - 2 21941-86CA0	VIS	12	12	TYPE 2
23 - 1 09160-35015	RONDELLE	0-2	0-2	T:0,6
23 - 2 09160-35014	RONDELLE	0-2	0-2	T:0,7
23 - 3 09160-35013	RONDELLE	0-2	0-2	T:0,8
24 21945-85C10	RONDELLE	0-2	0-2	T:1,2
25 21925-85C60	COUSSINET LATÉRAL	2	2	
26 27461-83000	ÉCROU AJUSTEMENT ROULEMENT	2	2	
27 27462-63202	PLAQUE FIXATION ÉCROU	2	2	
28 09103-08030	VIS	8	8	
29 - 1 09205-86CA0	GOUPILLE, ARBRE DIFFÉRENTIEL CÔTÉ PIGNON	3	3	TYPE 2: DIESEL
29 - 2 09205-05016	GOUPILLE, ARBRE DIFFÉRENTIEL CÔTÉ PIGNON	3	3	ESSENCE

S300/350

FIG.36

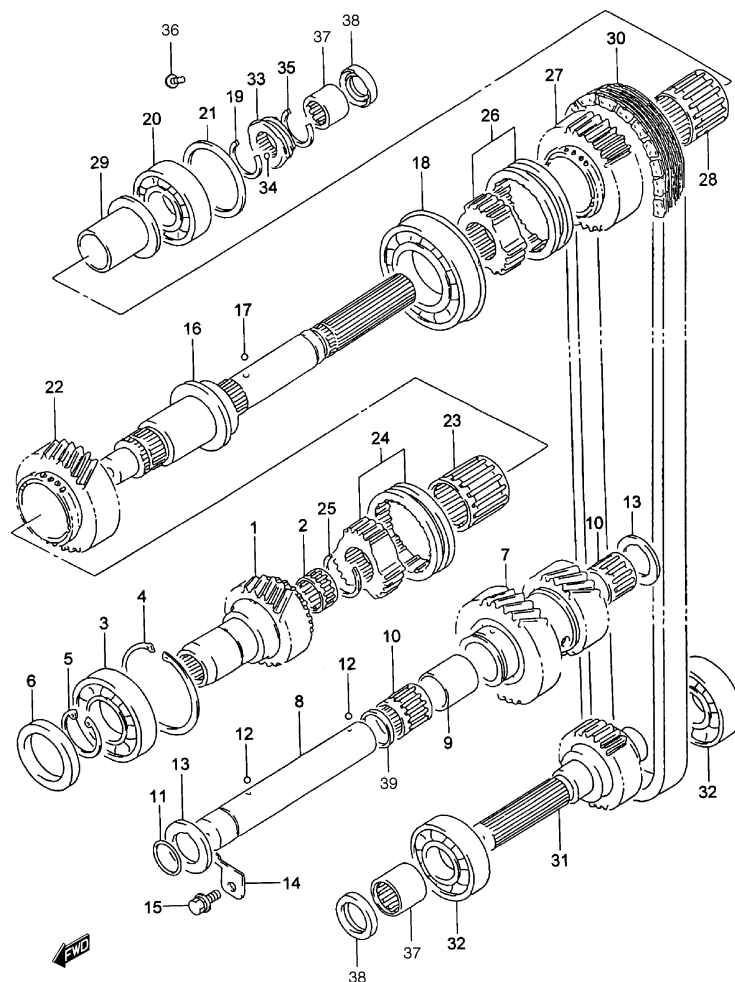


FIG.36 TRANSFERT

POS. NUM.	RÉFÉRENCE	DÉNOMINATION	QUA.		OBSERVATIONS
			C	V	
1 - 1	29110-85C00	ARBRE ENTRÉE	1	1	TYPE 1
1 - 2	29110-86CA0	ARBRE ENTRÉE	1	1	TYPE 2
2	21915-85C60	ROULEMENT	1	1	
3 - 1	21911-85C30	ROULEMENT	1	1	TYPE 1
3 - 2	08113-62080	ROULEMENT	1	1	TYPE 2
4 - 1	21933-85C70	CIRCLIP	1	1	TYPE 1
4 - 2	08321-41809	CIRCLIP	1	1	TYPE 2
5 - 1	08331-31356	CIRCLIP	1	1	TYPE 1
5 - 2	08331-31409	CIRCLIP	1	1	TYPE 2
6 - 1	09282-35002	JOINT D'ÉTANCHÉITÉ HUILE	1	1	TYPE 1
6 - 2	09282-40002	JOINT D'ÉTANCHÉITÉ HUILE	1	1	TYPE 2
7 - 1	29121-85C00	ENGRENAGE INTERMÉDIAIRE	1	1	TYPE 1
7 - 2	29121-78E00	ENGRENAGE INTERMÉDIAIRE	1	1	TYPE 2
8	29131-60A02	ARBRE ENGRENAGE INTERMÉDIAIRE	1	1	
9	09180-26004	DISTANCIATEUR ARBRE INTERMÉDIAIRE	1	1	
10	21915-85C10	ROULEMENT ARBRE INTERMÉDIAIRE	2	2	
11	09280-21008	ANNEAU TORIQUE	1	1	
12	06111-06003	BILLE	2	2	
13	09166-25012	RONDELLE ARBRE INTERMÉDIAIRE	2	2	
14	29136-60A01	PLAQUE ARBRE INTERMÉDIAIRE	1	1	
15	01107-08163	VIS	1	1	
16	29141-60A11	ARBRE SORTIE TRANSFERT	1	1	
17	06111-06003	BILLE	1	1	
18	08173-62100	ROULEMENT	1	1	
19	21933-85C40	CIRCLIP	1	1	
20	08113-63060	ROULEMENT ARBRE ENTRÉE	1	1	
21 - 1	09181-62003	SUPPLÉMENT	0-1	0-1	T:0,1
21 - 2	09181-62008	SUPPLÉMENT	0-1	0-1	T:0,2
21 - 3	09181-62004	SUPPLÉMENT	0-1	0-1	T:0,3
22 - 1	29211-85C00	ENGRENAGE BASSE	1	1	TYPE 1
22 - 2	29211-78E00	ENGRENAGE BASSE	1	1	TYPE 2
23	21915-85C50	ROULEMENT	1	1	
24	29230-85C00	MANCHON DÉPLAÇABLE	1	1	
25	21933-85C50	CIRCLIP	1	1	
26	29230-60A10	MANCHON DE TRACTION	1	1	
27	29221-86CA0	COURONNE DENTELÉE	1	1	

S300/350

3

3

FIG.36

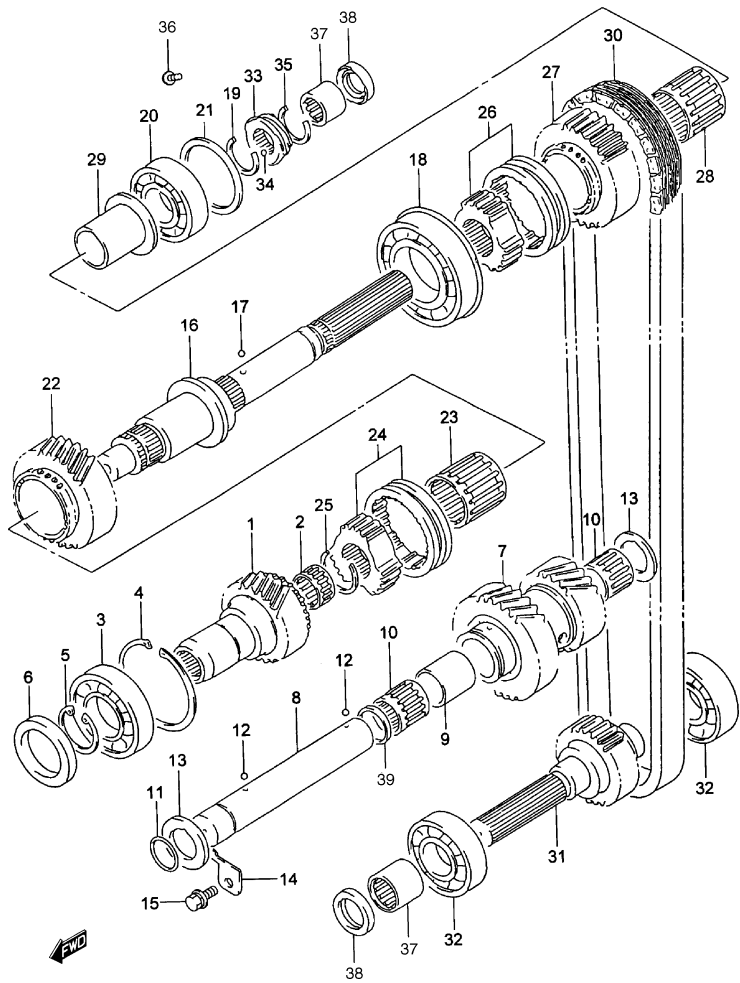


FIG.36 TRANSFERT

POS. NUM.	RÉFÉRENCE	DÉNOMINATION	QUA.		OBSERVATIONS
			C	V	
28	21915-85C50	ROULEMENT	1	1	
29	29222-60A00	FRETTE COURONNE DENTELÉE	1	1	
30	29225-78E00	CHAÎNE	1	1	
31	29151-78E00	ARBRE SORTIE TRANSFERT	1	1	
32	08113-63060	ROULEMENT ARBRE ENTRÉE	2	2	
33	29411-86CA0	ENGRENAGE CONDUCTEUR	1	1	
34	06111-06003	BILLE	1	1	
35	21933-85C20	CIRCLIP	1	1	
36	01550-06163	VIS	1	1	
37	09263-40006	ROULEMENT	2	2	
38	09283-40021	JOINT D'ÉTANCHÉITÉ HUILE	2	2	
39	29133-85C00	ANNEAU DISTANCIATEUR INTERMÉDIAIRE	1	1	



FIG. 37A

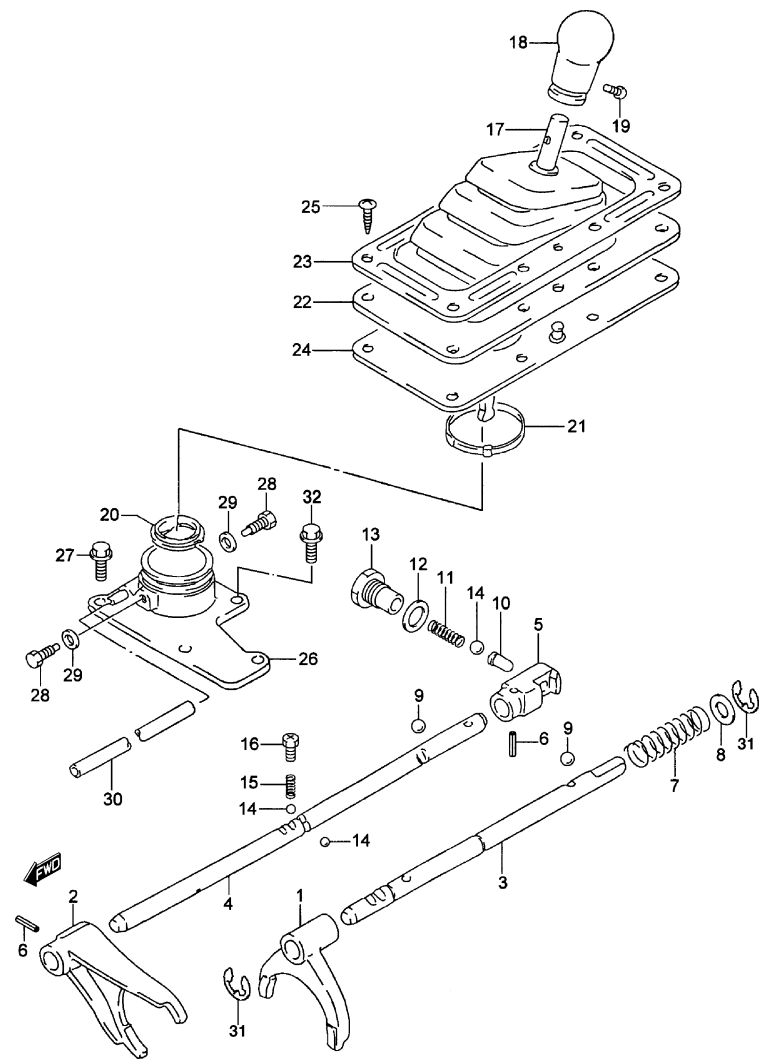


FIG.37A      FOURCHETTES DE SÉLECTION (TYPE 1)

POS. NUM.	RÉFÉRENCE	DÉNOMINATION	QUA.		OBSERVATIONS
			C	V	
1	29311-60A02	FOURCHETTE DE SÉLECTION	1	1	
2	29321-60A11	FOURCHETTE DE RÉDUCTION	1	1	
3	29331-60A01	ARBRE SÉLECTEUR TRANSMISSION	1	1	
4	29332-60A10	ARBRE SÉLECTEUR RÉDUCTION	1	1	
5	29339-60A00	ENCLAVEMENT ARBRE RÉDUCTION	1	1	
6	09205-05012	GOUPILLE ÉLASTIQUE	2	2	
7	09440-19020	RESSORT	1	1	
8	08211-14221	RONDELLE	1	1	
9	06112-12004	BILLE	2	2	
10	29334-60A00	GOUPILLE	1	1	
11	09440-10033	RESSORT	1	1	
12	09160-18018	RONDELLE	1	1	
13	21941-85C40	VIS	1	1	
14	06112-10004	BILLE	3	3	
15	29415-85C00	RESSORT	2	2	
16	09128-10002	VIS	2	2	
17	29300-60A13	MANETTE CONTRÔLE	1	1	
18	29344-85C00	POMMEAU LEVIER	1	1	
19	02112-0612A	VIS	1	1	
20	29535-60A00	EMPLACEMENT LEVIER	1	1	
21	21935-85C00	BRIDE	1	1	
22	29346-60A40	PROTÈGE-POUSSIÈRE NO.2, LEVIER CONTRÔLE	1	1	
23	29347-56B00	COUVERTURE FIXATION	1	1	
24	29349-60A11	COUVERCLE INSONORISANT	1	1	
25	03141-06203	VIS	8	8	
26	29750-60A00	BOÎTE LEVIER	1	1	
27	01550-08203	VIS SUPPORT	2	2	
28	21941-85C50	VIS GUIDE	2	2	
29	08321B31083	RONDELLE GROWER	2	2	
30	21931-85C30	MANCHON TROU D'AÉRATION	1	1	
31	29417-85C00	CIRCLIP	2	2	
32	01550-08253	VIS SUPPORT	3	3	

S300/350

3



## S300/350

FIG. 38

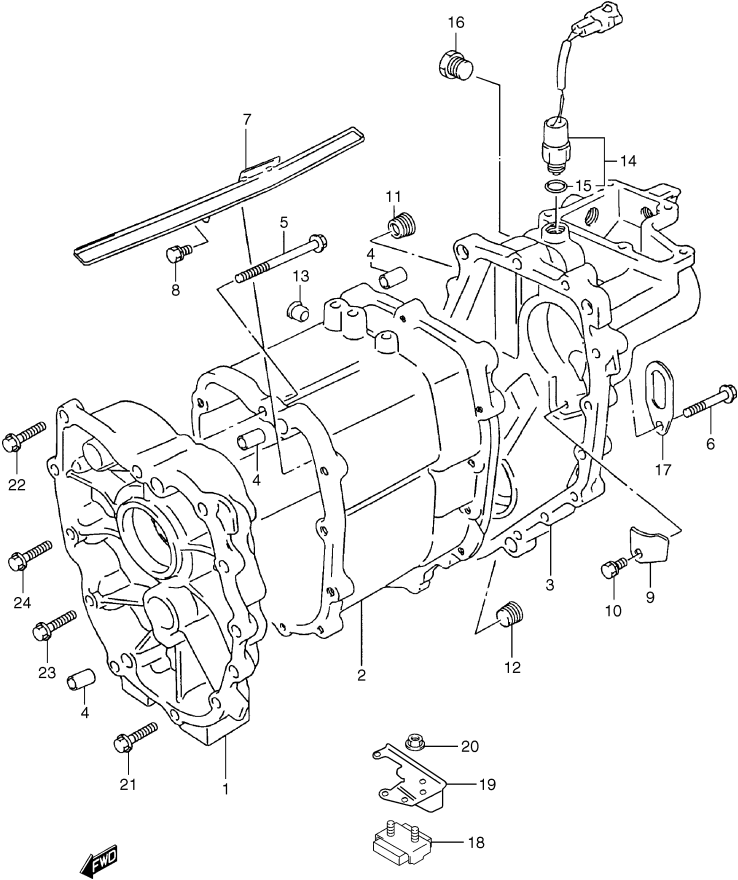


FIG.38 CARTERTRANSFERT

POS. NUM.	RÉFÉRENCE	DÉNOMINATION	QUA.		OBSERVATIONS
			C	V	
1 - 1	29511-85C00	CARTER TRANSFERT AVANT	1	1	TYPE 1
1 - 2	29511-86CA0	CARTER TRANSFERT AVANT	1	1	TYPE 2
2	29521-60A01	CARTER TRANSFERT CENTRAL	1	1	
3 - 1	29531-60A21	CARTER TRANSFERT ARRIÈRE	1	1	TYPE 1
3 - 2	29531-86CB0	CARTER TRANSFERT ARRIÈRE	1	1	TYPE 2
4	09206-13011	GOND CARTER TRANSFERT	6	6	
5 - 1	01550-08803	VIS	1	1	TYPE 1
5 - 2	PS-000148	VIS	1	1	TYPE 2
6	01550-08453	VIS	15	15	
7	29528-60A00	CANAL BOÎTE CENTRE	1	1	
8	09103-06083	VIS	1	1	
9	29536-85C00	COUVERTURE CAISSE ARRIÈRE	1	1	
10	09103-06083	VIS	1	1	
11	21947-85C40	BOUCHON, NIVEAU HUILE	1	1	
12	21947-85C50	BOUCHON, DRAINAGE HUILE	1	1	
13	21947-85C80	BOUCHON	1	1	
14	37680-60A01	ENSEMBLE INTERRUPTEUR 4X4	1	1	
15	09280-11002	.ANNEAU TORIQUE	1	1	
16	09247-14013	BOUCHON INTERRUPTEUR	1	1	
17	11851-73001	CROCHET ÉLÉVATEUR	1	1	
18	29553-85F30	DAMPER	1	1	TYPE 1: DIESEL
19	29554-85F11	SUPPORT DAMPER	1	1	TYPE 1: DIESEL
20	08316-10103	ÉCROU	2	2	TYPE 1: DIESEL
21 - 1	09103-08247	VIS	20	20	TYPE 1
21 - 2	PS-000147	VIS	6	6	TYPE 2
22	01517-10353	VIS	6	6	TYPE 2
23	09103-08134	VIS	1	1	TYPE 2
24	PS-000146	VIS	3	3	TYPE 2

3

FIG. 39A

FIG.39A ÉQUIPEMENT ÉLECTRIQUE MOTEUR (ESSENCE)

POS. NUM.	RÉFÉRENCE	DÉNOMINATION	QUA.		OBSERVATIONS
			C	V	
1	31100-83031	ENSEMBLE MOTEUR DÉMARRAGE	1	1	
2	01550-08353	VIS	1	1	
3	01550-08503	VIS	1	1	
4	08316-10083	ÉCROU	2	2	
5	31400-85C00	ENSEMBLE ALTERNATEUR	1	1	
6	09103-08247	VIS	1	1	
7	01550-08353	VIS	1	1	
8	17911-85C01	SUPPORT ALTERNATEUR	1	1	
9	01550-08253	VIS	3	3	
10	01550-08653	VIS	1	1	
11	17921-57B00	BRAS AJUSTEMENT ALTERNATEUR	1	1	
12	09118-08107	VIS	1	1	8x25
13	01550-08203	VIS	1	1	
14	17926A56B00	RENFORCEMENT	1	1	
15	01550-08203	VIS	1	1	
16	01421-08163	GOUJON	1	1	
17	08316-10083	ÉCROU	1	1	
18	33100-70E00	ENSEMBLE DISTRIBUTEUR	1	1	
19	09138-08003	VIS	1	1	8x30
20	33705-57B21	JEU CÂBLE HAUTE TENSION	1	1	
21	33730-57B21	.CÂBLE BOUGIE NO.2	1	1	
22	33740-57B21	.CÂBLE BOUGIE NO.3	1	1	
23	33750-57B21	.CÂBLE BOUGIE NO.4	1	1	
24	33760-57B21	.CÂBLE BOUGIE NO.5	1	1	
25	33884-86510	BRIDE CÂBLE À HAUTE TENSION	1	1	
26	09408-00035	BRIDE CÂBLE À HAUTE TENSION	1	1	
27	08316-20063	ÉCROU CONNEXION ALTERNATEUR	1	1	
28	33220-70E00	ENSEMBLE SENSEUR POSITION VILEBREQUIN	1	1	
29	01550-06163	VIS	1	1	

S300/350

FIG. 39B

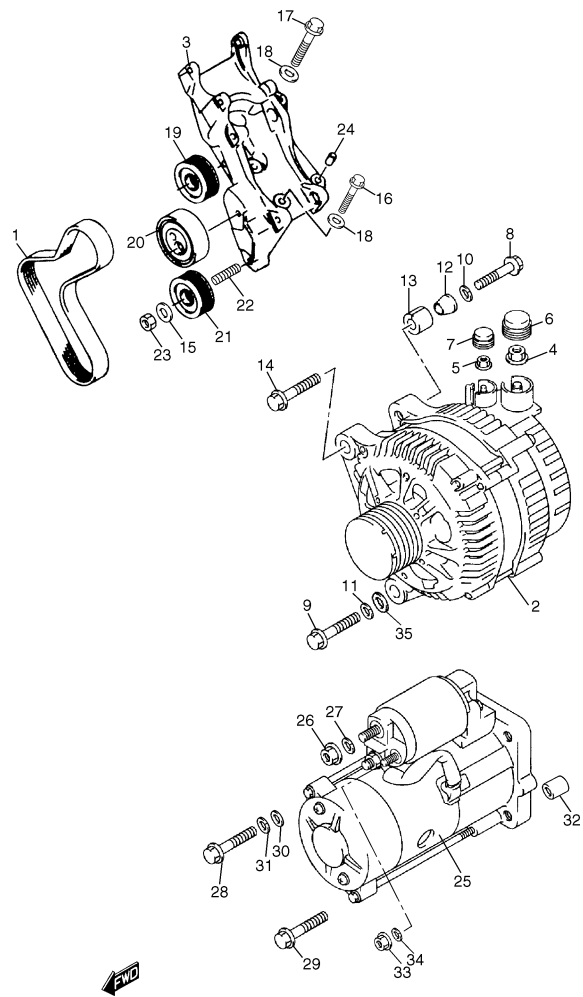


FIG.39B ÉQUIPEMENT ÉLECTRIQUE MOTEUR (TYPE 1: DIESEL)

POS NO.	REFERENCIA	DENOMINACION	CANT.		OBSERVACIONES
			C	V	
1 - 1	35450-86CA0	COURROIE D'IMPULSION ACCESSOIRES	1	1	N/ A/C
1 - 2	35426-86CB0	COURROIE D'IMPULSION ACCESSOIRES	1	1	W/ A/C
2	31400-86CD0	ENSEMBLE ALTERNATEUR	1	1	
3	17921-86CB0	SUPPORT ALTERNATEUR ET POMPE DIRECTION	1	1	
4	08310-00053	ÉCROU DE TERMINAL	1	1	
5	08310-0008A	ÉCROU DE TERMINAL	1	1	
6	35333-86CA0	PROTECTEUR DE TERMINAL	1	1	M8
7	35332-86CA0	PROTECTEUR DE TERMINAL	1	1	M5
8	00098-86CA0	VIS	1	1	
9	00099-86CA0	VIS	1	1	
10	08321B31083	RONDELLE GROWER	1	1	
11	08321A31053	RONDELLE GROWER	1	1	
12	35462-86CA0	FRETTE CENTREUSE	2	2	
13	35337-86CA0	GOND	2	2	
14	00100-86CA0	VIS	1	1	
15	08322-01083	RONDELLE PLANE	1	1	
16	00101-86CA0	VIS	2	2	
17	00102-86CA0	VIS	3	3	
18	02038-86CA0	RONDELLE PLANE	5	5	
19	35456-86CA1	ENSEMBLE POULIE DYNAMIQUE	1	1	
20	35457-86CA0	POULIE DE TENSION	1	1	
21	35458-86CA0	POULIE GUIDE	1	1	
22	00103-86CA0	GOUJON	1	1	
23	51119-86CA0	ÉCROU	1	1	
24	35463-86CA0	GOND	2	2	
25	31100-86CC0	ENSEMBLE MOTEUR DÉMARRAGE	1	1	
26	08310-0008A	ÉCROU FIXATION CÂBLE	1	1	
27	08321B31083	RONDELLE GROWER	1	1	
28	00049-86CA0	VIS FIXATION MOTEUR DÉMARRAGE	1	1	
29	00098-86CA0	VIS FIXATION MOTEUR DÉMARRAGE	2	2	
30	08322-11103	RONDELLE PLANE	3	3	
31	08321A31103	RONDELLE GROWER	3	3	
32	35341-86CA0	GOND	1	1	
33	08310-00053	ÉCROU CÂBLE CONTACTEUR	1	1	
34	08321A31053	RONDELLE GROWER	1	1	
35	09160-10119	RONDELLE PLANE	3	3	

S300/350

FIG.39C

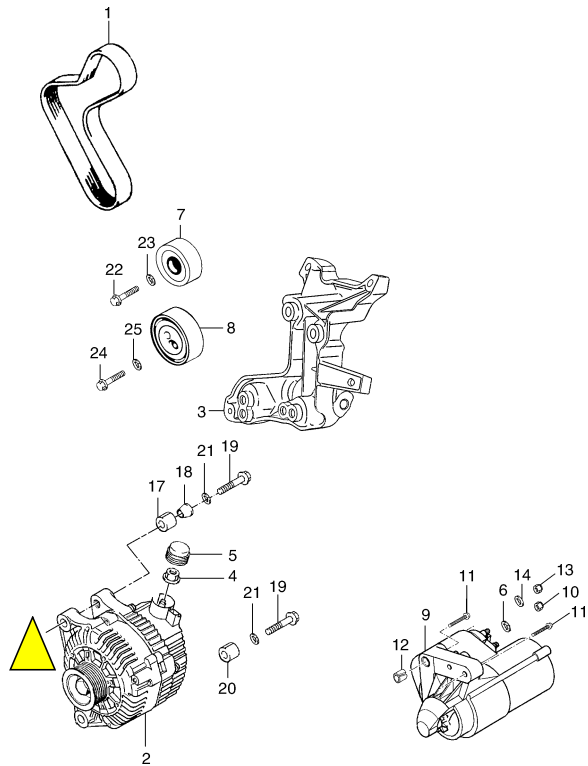


FIG.39C ÉQUIPEMENT ÉLECTRIQUE MOTEUR (TYPE 2: DIESEL)

POS. NUM. RÉFÉRENCE	DÉNOMINATION	QUA.		OBSERVATIONS
		C	V	
1 - 1 35656-86CA0	COURROIE D'IMPULSION ACCESSOIRES	1	1	N/ A/C
1 - 2 35450-86CB0	COURROIE D'IMPULSION ACCESSOIRES	1	1	W/ A/C
2 31400-86CG0	ENSEMBLE ALTERNATEUR	1	1	
3 35643-86CA0	SUPPORT ALTERNATEUR ET POMPE DIRECTION	1	1	
4 08310-0008A	ÉCROU DE TERMINAL	1	1	
5 35333-86CA0	PROTECTEUR DE TERMINAL	1	1	M8
6 08321B31083	RONDELLE GROWER	1	1	
7 35456-86CB0	ENSEMBLE POULIE DYNAMIQUE	1	1	
8 35457-86CA0	POULIE DE TENSION	1	1	
9 31100-86CE0	ENSEMBLE MOTEUR DÉMARRAGE	1	1	
10 08316-10083	ÉCROU FIXATION CÂBLE	1	1	
11 BH108141	VIS FIXATION MOTEUR DÉMARRAGE	3	3	
12 35341-86CB0	GOND	1	1	
13 08310-00053	ÉCROU CÂBLE CONTACTEUR	1	1	
14 08321A31053	RONDELLE GROWER	1	1	
15 35648-86CA0	ENSEMBLE SUPPORT POULIE DE TENSION	1	1	NON ILLUSTRÉ
16 02038-86CA0	RONDELLE PLANE, SUPPORT	4	4	NON ILLUSTRÉ
17 35463-86CA0	GOUPILLE ALTERNATEUR	2	2	
18 35462-86CA0	FRETTE CONIQUE	2	2	
19 00099-86CA0	VIS ALTERNATEUR	3	3	
20 35462-86CB0	FRETTE	1	1	
21 08322-01103	RONDELLE PLANE	3	3	
22 00135-86CA0	VIS, POULIE DYNAMIQUE	1	1	
23 02038-86CA0	RONDELLE PLANE	1	1	
24 00136-86CA0	VIS POULIE TENDEUR	1	1	
25 02071-86CA0	RONDELLE PLANE, COURROIE POUR TENDRE	1	1	

FIG. 40A

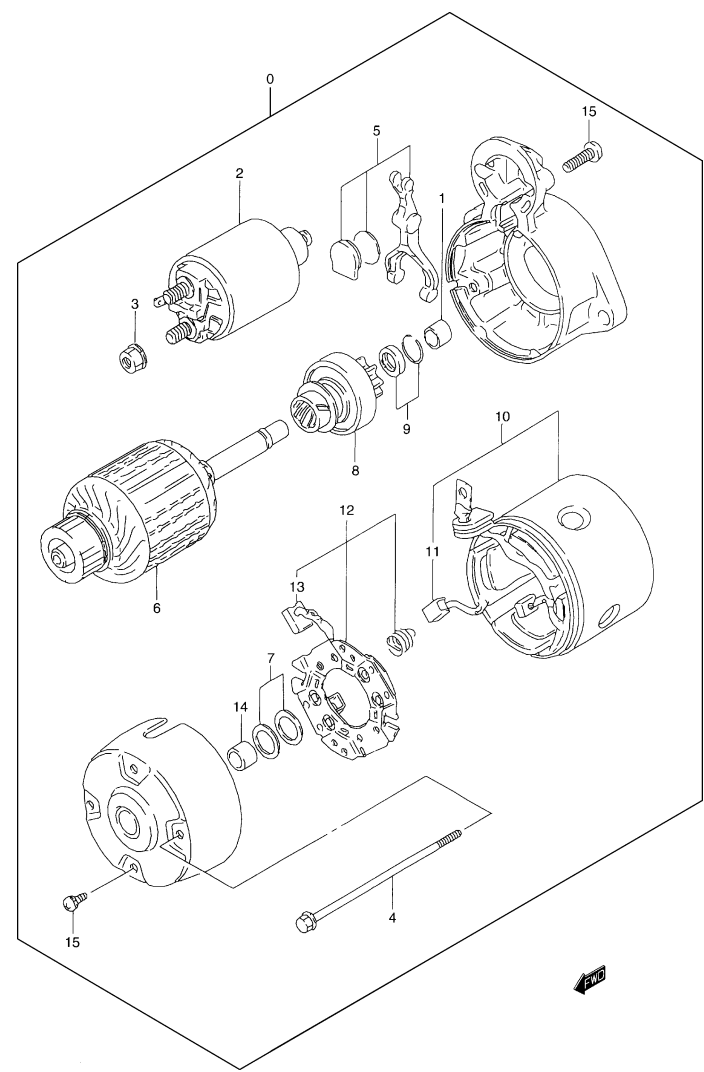


FIG.40A     MOTEUR DE DÉMARRAGE (ESSENCE)

POS NO.	REFERENCIA	DENOMINACION	CANT.		OBSERVACIONES
			C	V	
0	31100-83031	ENSEMBLE MOTEUR DÉMARRAGE	1	1	
1	31152-79030	.DOUILLE	1	1	
2	31220-84030	.ENSEMBLE RELAIS MISE EN ACTION	1	1	
3	08316-10083	.ÉCROU	2	2	
4	31261-82130	.VIS	2	2	
5	31191-82030	.ENSEMBLE FOURCHETTE	1	1	
6	31311-82632	.INDUIT	1	1	
7	31361-79030	.JEU RONDELLES	1	1	
8	31320-82631	.ENSEMBLE EMBRAYAGE	1	1	
9	31313-80090	.ENSEMBLE RONDELLES	1	1	
10	31110-83030	.ENSEMBLE BOBINAGE EXCITATION	1	1	
11	31131-80090	..BALAI (+)	2	2	
12	31173-82130	.ENSEMBLE SUPPORT BALAI	1	1	
13	31132-80090	..BALAI (-)	1	1	
14	31172-79030	.DOUILLE	1	1	
15	31136-79030	.JEU VIS	1	1	

4

FIG. 40B

FIG.40B MOTEUR DE DÉMARRAGE (DIESEL)

POS. NUM. RÉFÉRENCE	DÉNOMINATION	QUA.		OBSERVATIONS
		C	V	
1 - 1 31100-86CC0	ENSEMBLE MOTEUR DÉMARRAGE	1	1	TYPE 1
1 - 2 31100-86CE0	ENSEMBLE MOTEUR DÉMARRAGE	1	1	TYPE 2
2 - 1 08310-0008A	ÉCROU FIXATION CÂBLE	1	1	TYPE 1
2 - 2 08316-10083	ÉCROU FIXATION CÂBLE	1	1	TYPE 2
3 08321B31083	RONDELLE GROWER	1	1	TYPE 1
4 00049-86CA0	VIS FIXATION MOTEUR DÉMARRAGE	1	1	TYPE 1
5 - 1 00098-86CA0	VIS FIXATION MOTEUR DÉMARRAGE	2	2	TYPE 1
5 - 2 BH-108141	VIS FIXATION MOTEUR DÉMARRAGE	3	3	TYPE 2
6 08322-11103	RONDELLE PLANE	3	3	TYPE 1
7 08321A31103	RONDELLE GROWER	3	3	TYPE 1
8 - 1 35341-86CA0	GOND	1	1	TYPE 1
8 - 2 35341-86CB0	GOND	1	1	TYPE 2
9 - 1 08310-00053	ÉCROU CÂBLE CONTACTEUR	1	1	TYPE 1
9 - 2 08316-10053	ÉCROU CÂBLE CONTACTEUR	1	1	TYPE 2
10 08321A31053	RONDELLE	1	1	TYPE 1

S300/350



FIG. 41

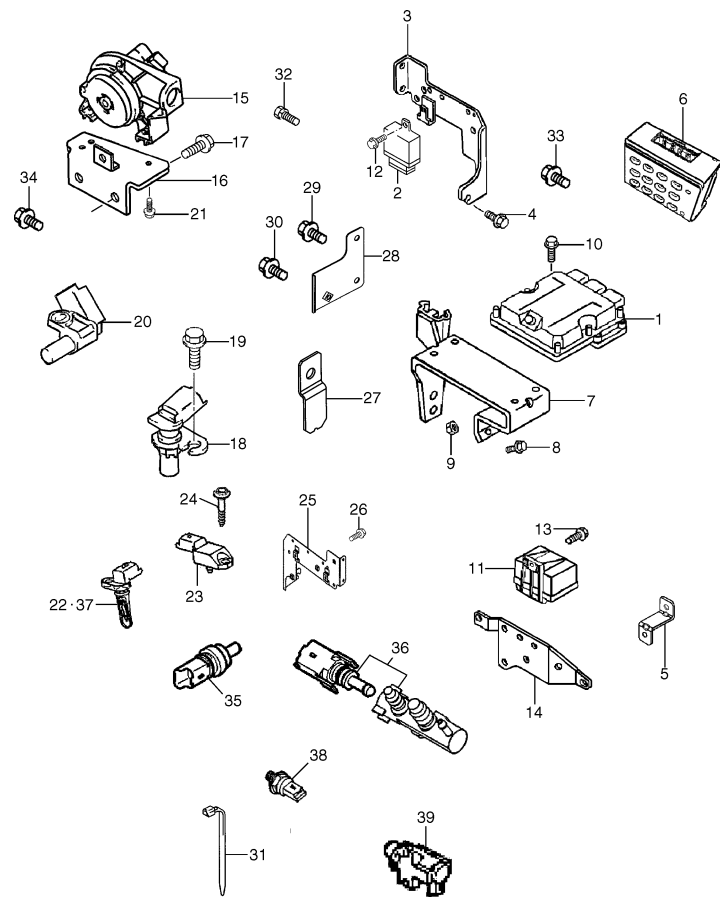


FIG.41 COMPOSANTS ÉLECTRONIQUES MOTEUR (DIESEL)

POS NO.	REFERENCIA	DENOMINACION	CANT.		OBSERVACIONES
			C	V	
1 - 1	33920-86CD0	ENSEMBLE CALCULATEUR ÉLECTRONIQUE	1	1	TYPE 1
1 - 2	33920-86CG0	ENSEMBLE CALCULATEUR ÉLECTRONIQUE	1	1	TYPE 2
2 - 1	31850-86CE0	ENSEMBLE RELAIS DOUBLE	1	1	TYPE 1
2 - 2	31850-86CH0	ENSEMBLE RELAIS DOUBLE	1	1	TYPE 2
3	33924-86CD0	SUPPORT RELAIS	1	1	TYPE 1
4	01550-06123	VIS SUPPORT	3	3	TYPE 1
5	35512-86CA0	SUPPORT RELAIS PRÉ-POST CHAUFFAGE	1	1	TYPE 1
6 - 1	35346-86CA0	ENSEMBLE CLAVIER IMMOBILISATEUR	1	1	TYPE 1
6 - 2	33970-86CB0	ENSEMBLE CLAVIER IMMOBILISATEUR	1	1	TYPE 2
7	35492-86CA0	ENS SUP. CALCUL. ÉLECTRON.ET RÉSER. HUILE1	1	1	TYPE 1
8	01550-06123	VIS	2	2	
9	08316-20063	ÉCROU	2	2	
10	01550-06253	VIS	4	4	
11 - 1	35425-86CB0	ENSEMBLE RELAIS PRÉ-POSTCHAUFFAGE	1	1	TYPE 1
11 - 2	35425-86CC0	ENSEMBLE RELAIS PRÉ-POSTCHAUFFAGE	1	1	TYPE 2
12	01550-06123	VIS RELAIS DOUBLE	1	1	
13	01550-06123	VIS RELAIS PRÉ-POST ÉCHAUFFEMENT	1	1	
14	35461-86CA0	SUPPORT RELAIS PRÉ-POST	1	1	TYPE 1
15	35467-86CA0	SENSEUR PÉDALE	1	1	TYPE 1
16	35401-86CC0	SUPPORT SENSEUR PÉDALE	1	1	TYPE 1
17	03141-04083	VIS SUPPORT	2	2	TYPE 1
18 - 1	35466-86CA0	SENSEUR DE RPM	1	1	TYPE 1
18 - 2	35466-86SA0	SENSEUR DE RPM	1	1	TYPE 2
19	00112-86CA0	VIS SENSEUR	1	1	TYPE 1
20 - 1	33220-86CT0	SENSEUR POSITION ARBRE À CAMES	1	1	TYPE 1
20 - 2	35466-86SA1	SENSEUR POSITION ARBRE À CAMES	1	1	TYPE 2
21	01550-06163	VIS SENSEUR PÉDALE	2	2	TYPE 1
22	13650-86CE0	SENSEUR TEMPÉRATURE AIR	1	1	TYPE 2
23	13650-86CG0	SENSEUR PRESSION AIR	1	1	TYPE 2
24	00134-86CA0	VIS, SENSEUR	3	3	TYPE 2; M6-18
25	33924-86CE0	ENSEMBLE SUPPORT, CONTRÔLE ABS	1	1	TYPE 2
26	01550-06103	VIS, SUPPORT CONTRÔLEUR ABS	3	3	TYPE 2
27	35640-86CA0	SUPPORT, RELAIS DOUBLE	1	1	TYPE 2
28	35681-86CA0	SUPPORT, CONTRÔLEUR IMMOBILISATEUR	1	1	TYPE 2
29	01550-06123	VIS, CONTRÔLEUR IMMOBILISATEUR	1	1	TYPE 2
30	01550-06123	VIS, SUPPORT CONTRÔLEUR IMMOBILISATEUR	2	2	TYPE 2

S300/350

FIG. 41

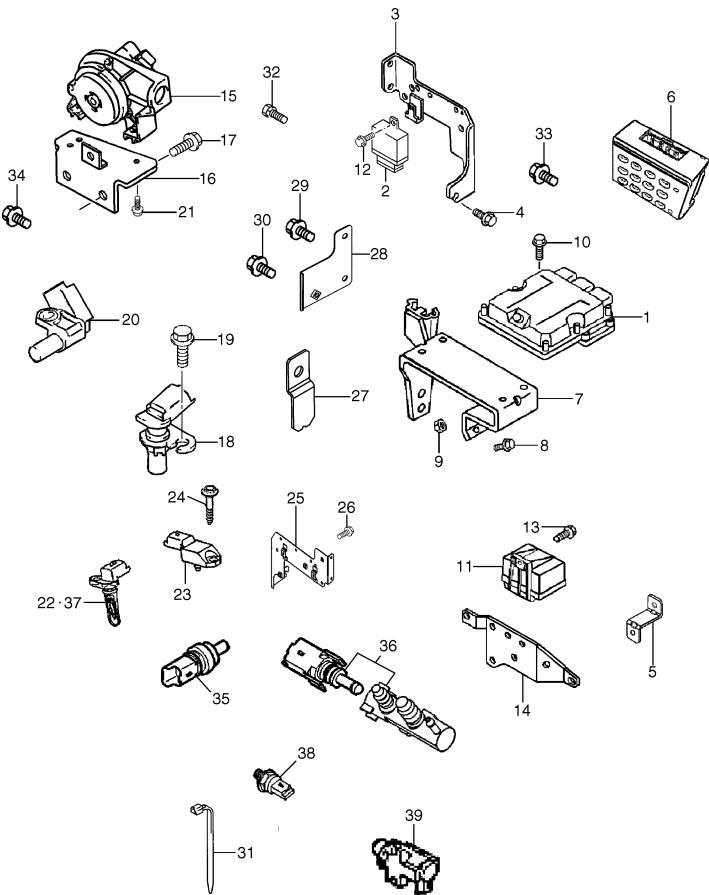


FIG.41 COMPOSANTS ÉLECTRONIQUES MOTEUR (DIESEL)

POS. NUM.	RÉFÉRENCE	DÉNOMINATION	QUA.		OBSERVATIONS
			C	V	
31	00009-00000	BRIDE, CÂBLE ANTENNE IMMOBILISATEUR	1	1	TYPE 2
32	00140-86CA0	VIS, ANTENNE IMMOBILISATEUR	1	1	TYPE 2
33	17689-86CT0	VIS	1	1	TYPE 2; M6x100-25
34	11117-86SA9	VIS	1	1	TYPE 2; M5x80-20
35	13650-86CH0	SENSEUR TEMPÉRATURE EAU	1	1	TYPE 2; 3 VOIES
36	35466-86SA2	SENSEUR DE TEMPÉRATURE COMBUSTIBLE	1	1	TYPE 2
37	13650-86CE0	MESUREUR CIRCULAIRE	1	1	TYPE 2
38	35466-86SA3	SENSEUR RAIL HAUTE PRESSION	1	1	TYPE 2
39	12911-86SA2	SOUPAPE SOLÉNOÏDE	1	1	TYPE 2
40	35665-86CA0	SUPPORT CÂBLES	1	1	TYPE 2: NON ILLUSTRÉ

FIG.42A

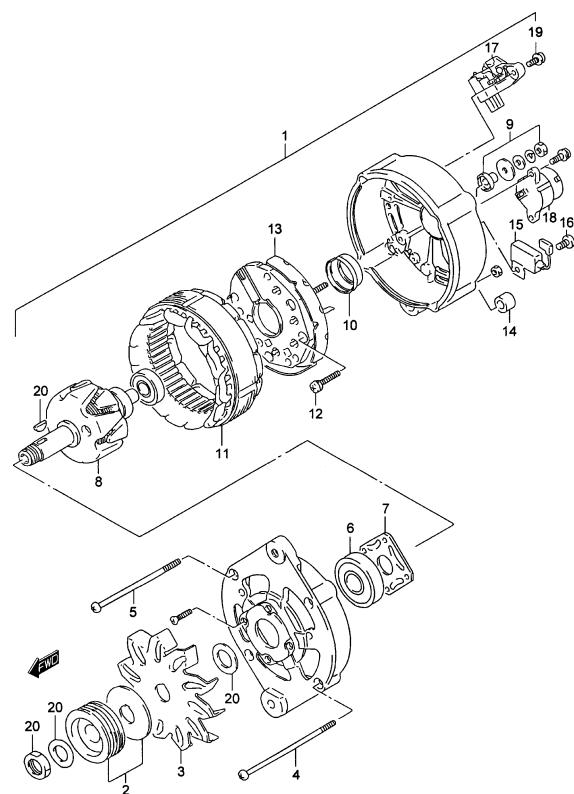


FIG.42A     ALTERNATEUR (ESSENCE)

POS NO.	REFERENCIA	DENOMINACION	CANT.		OBSERVACIONES
			C	V	
1	31400-85C00	ENSEMBLE ALTERNATEUR	1	1	
2	31171-85C00	.POULIE	1	1	
3	31761-85C00	.VENTILATEUR	1	1	
4	31651-85C00	.VIS	1	1	
5	31651-85C10	.VIS	3	3	
6	31582-84CT0	.ROULEMENT	1	1	
7	31585-85C00	.PLAQUE ROULEMENT	1	1	
8	31710-85C00	.ENSEMBLE ROTOR	1	1	
9	31514-85C00	.JEU PIÈCES ISOLATEUR	1	1	
10	31583-85C00	.DOUILLE	1	1	
11	31410-85C00	.ENSEMBLE STATOR	1	1	
12	31586-85C00	.VIS	3	3	
13	31621-85C00	.ENSEMBLE RECTIFICATEUR	1	1	
14	31616-85C00	.DOUILLE	1	1	
15	31641-85C00	.CONDENSATEUR	1	1	
16	31586-85C10	.VIS	1	1	
17	32500-85C00	.ENSEMBLE RÉGULATEUR	1	1	
18	31791-85C00	.CONNECTEUR	1	1	
19	31586-85C20	.VIS	2	2	
20	31775-85C00	.JEU PIÈCES ROTEUR	1	1	

4

FIG. 42B

FIG.42B     ALTERNATEUR (DIESEL)

POS. NUM.	RÉFÉRENCE	DÉNOMINATION	QUA.		OBSERVATIONS
			C	V	
1 - 1	31400-86CD0	ENSEMBLE ALTERNATEUR	1	1	TYPE 1
1 - 2	31400-86CG0	ENSEMBLE ALTERNATEUR	1	1	TYPE 2
2	08310-00053	ÉCROU TERMINAL	1	1	TYPE 1
3 - 1	08310-0008A	ÉCROU TERMINAL	1	1	TYPE 1
3 - 2	08316-10083	ÉCROU TERMINAL	1	1	TYPE 2
4	35333-86CA0	PROTECTEUR TERMINAL	1	1	M8
5	35332-86CA0	PROTECTEUR TERMINAL	1	1	M5 ; TYPE 1
6	00098-86CA0	VIS	1	1	TYPE 1
7	00099-86CA0	VIS	1	1	TYPE 1
8	08321B31083	RONDELLE GROWER	1	1	TYPE 1
9	08321A31053	RONDELLE GROWER	1	1	TYPE 1
10	35462-86CA0	FRETTE CENTREUSE	2	2	TYPE 1
11	35337-86CA0	GOND	2	2	TYPE 1
12	00100-86CA0	VIS	1	1	TYPE 1
13	09160-10119	RONDELLE PLANE	3	3	TYPE 1
14	35463-86CA0	GOUPILLE ALTERNATEUR	2	2	TYPE 2
15	35462-86CA0	FRETTE, CONIQUE	2	2	TYPE 2
17	00099-86CA0	VIS, ALTERNATEUR	3	3	TYPE 2
18	35462-86CB0	FRETTE	1	1	TYPE 2
19	08322-01103	RONDELLE PLANE	3	3	TYPE 2
20	14177-86CA0	GOUJON	2	2	M8x125 TYPE 2
21	11681-86SA3	VIS	2	2	M10x150-28 TYPE 2
22	12810-86SA2	GALET	1	1	NON ILLUSTRÉ

FIG.43

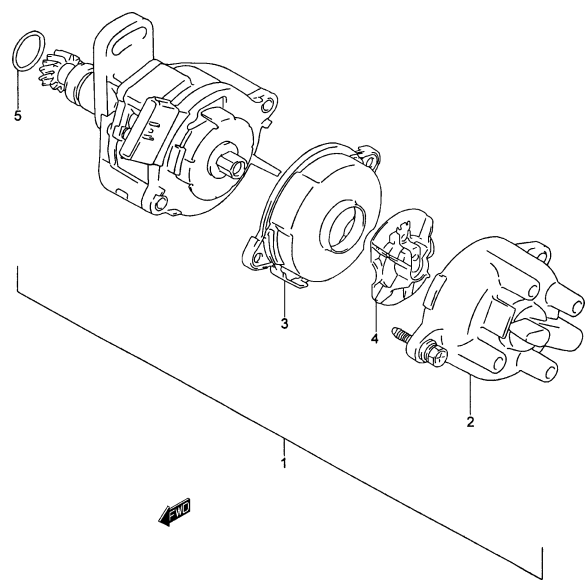


FIG.43      DISTRIBUTEUR (ESSENCE)

POS NO.	REFERENCIA	DENOMINACION	CANT.		OBSERVACIONES
			C	V	
1	33100-70E00	ENSEMBLE DISTRIBUTEUR	1	1	
2	33321-70E00	.COUVERCLE DISTRIBUTEUR	1	1	
3	33326-70E00	.PROTECTION DISTRIBUTEUR	1	1	
4	33310-70E01	.ROTOR DISTRIBUTEUR	1	1	
5	33278-85060	.ANNEAU TORIQUE DISTRIBUTEUR	1	1	

4

FIG. 44A

FIG.44A     BATTERIE (ESSENCE)

POS. NUM.	RÉFÉRENCE	DÉNOMINATION	QUA.		OBSERVATIONS
			C	V	
1 - 1	33610-85C20-R	ENSEMBLE BATTERIE	1	1	45AH
1 - 2	33610-85C70-R	ENSEMBLE BATTERIE	1	1	35AH
2	33660-82A00	PLAGE BATTERIE	1	1	
3	33800-85CA0	ENSEMBLE CÂBLE BATTERIE	1	1	
4	09115-06001	VIS MASSE	1	1	
5	09407-05403	BRIDE CÂBLE	1	1	L:88
6	09407-12404	BRIDE CÂBLE	2	2	L:140
7	36990-85C10	BRIDE CÂBLE	1	1	

S300/350

FIG. 44B

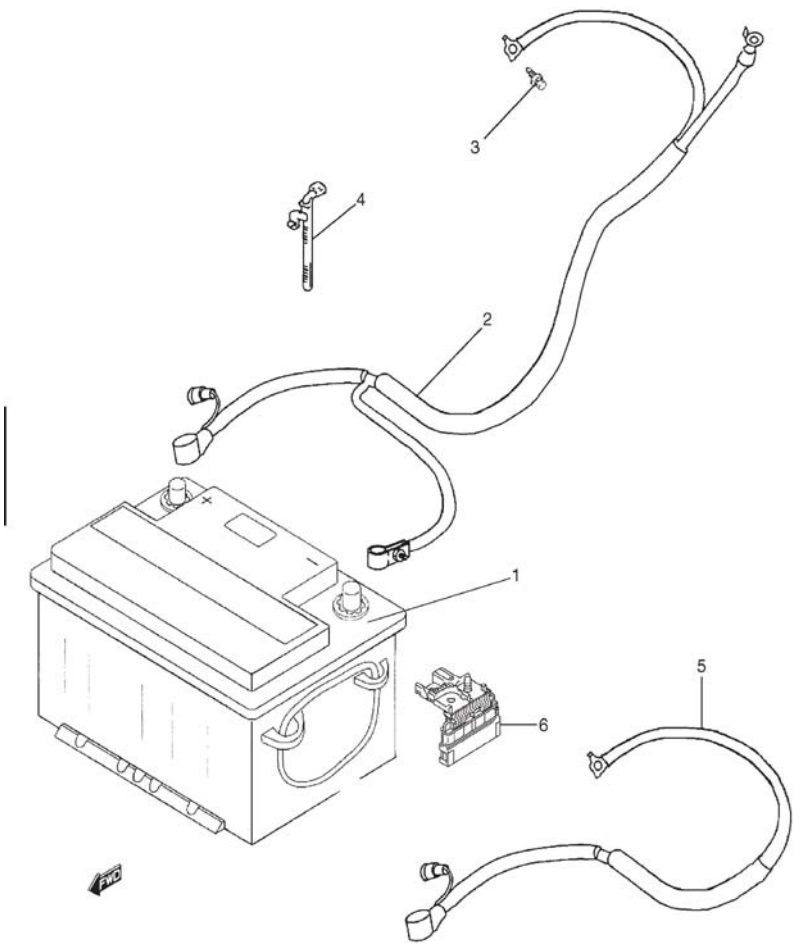


FIG.44B BATTERIE (DIESEL)

POS.NUM.RÉFÉRENCE		DÉNOMINATION	C	V	OBSERV.
1	33610-86CB0-R	ENS. BATTERIE (70A)	1	1	
2-1	33800-86CA0	CABLAGE BATTERIE	1	1	TYPE 1
2-2	33800-86CD0	CABLAGE BATTERIE	1	1	TYPE 2
3	09115-06001	VIS TERMINAL MASSE	1	1	TYPE 1
4	09407-12404	BRIDE	4	4	
5	35494-86CB0	ENS. CABLE BATTERIE (+)	1	1	TYPE 2
6	36739-84A00	FUSIBLE BATTERIE	1	1	TYPE 2

FIG. 45A

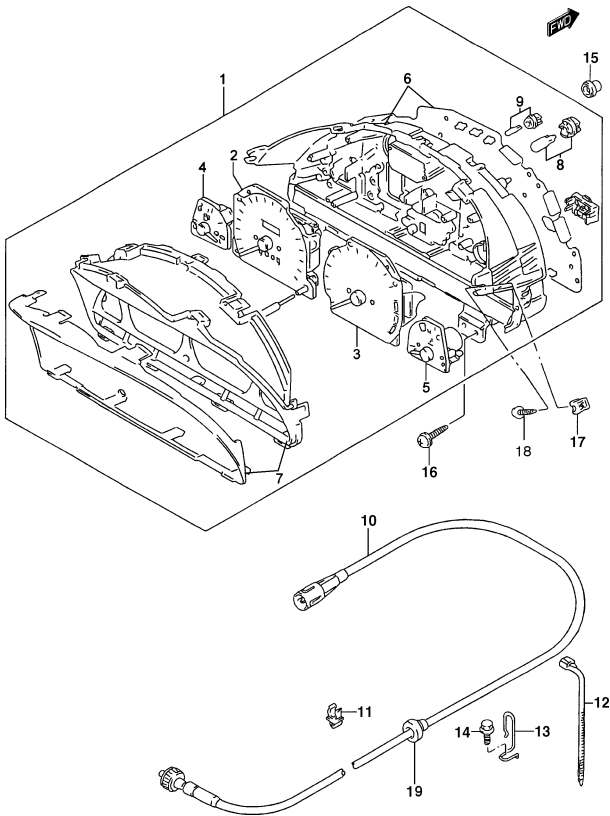


FIG.45A      PANNEAU COMBINÉ (ESSENCE)

POS. NUM.	RÉFÉRENCE	DÉNOMINATION	QUA.		OBSERVATIONS
			C	V	
1	34101-85C70	ENSEMBLE INDICAT. COMPT. DE VITESSE (KM)	1	1	
2	34120-85C00	.ENSEMBLE INDICATEUR DE VITESSE (KM)	1	1	
3	34220-85C00	.ENSEMBLE COMPTE-TOURS	1	1	
4	34320-85C00	.ENSEMBLE INDICATEUR COMBUSTIBLE	1	1	
5	34420-85C00	.ENSEMBLE INDICATEUR TEMPÉRAT. DE L'EAU	1	1	
6	34152-85C70	.BOÎTE VITESSE ET CIRCUIT IMPRIMÉ	1	1	
7	34112-85C00	.ÉCRAN TRANSP. PANNEAU COMBUSTIBLE	1	1	
8	34172-84C30	.LAMPE ET PORTE-LAMPES	1	1	12V, 3W
9	34175-84C30	.LAMPE ET PORTE-LAMPES	1	1	12V, 1,2W
10	34910-61A50	ENSEMBLE CÂBLE COMPTEUR DE VITESSE	1	1	
11	09403-07308	BRIDE CÂBLE MESUREUR	1	1	
12	36990-85C01	BRIDE CÂBLE MESUREUR	1	1	
13	34926-60A00	BRIDE CÂBLE MESUREUR	1	1	
14	01550-06163	VIS	1	1	
15	34955-60E00	FRETTE	2	2	
16	03541-05203	VIS	2	2	
17	09148-05020	ÉCROU	2	2	
18	03142-05163	VIS	2	2	
19	02047-84C50	PASSE-CÂBLES	1	1	



FIG. 45B

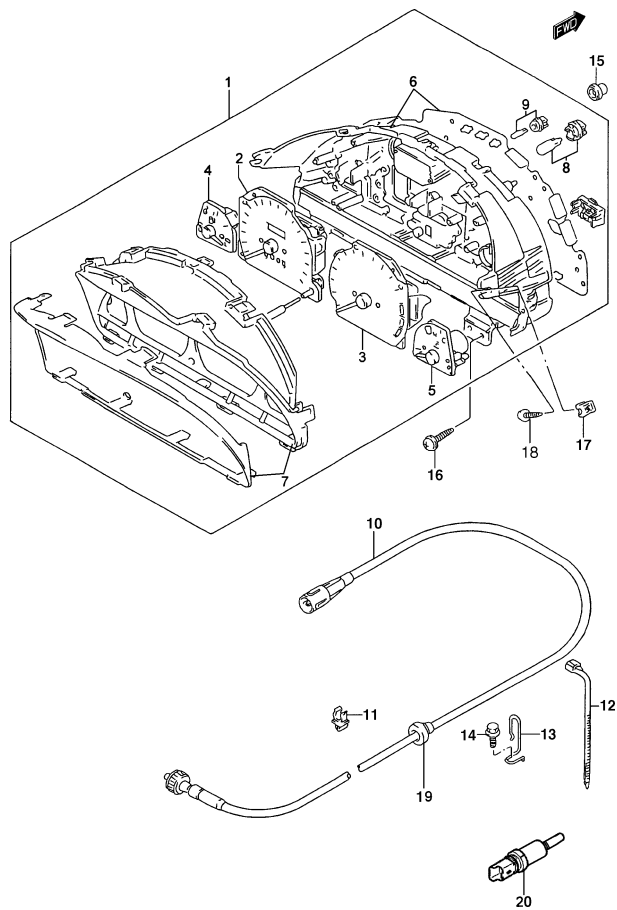


FIG.45B PANNEAU COMBINÉ (DIESEL)

POS NO.	REFERENCIA	DENOMINACION	CANT.		OBSERVACIONES
			C	V	
1 - 1	34101-86CF0	ENSEMBLE PANNEAU COMBINÉ	1	1	TYPE 1 ; JX
1 - 2	34101-86CG0	ENSEMBLE PANNEAU COMBINÉ	1	1	TYPE 1 ; JLX
1 - 3	34101-86CH0	ENSEMBLE PANNEAU COMBINÉ	1	1	TYPE 2 ; JX: W/ ABS
1 - 4	34101-86CJ0	ENSEMBLE PANNEAU COMBINÉ	1	1	TYPE 2 ; JLX: W/ ABS
1 - 5	34101-86CK0	ENSEMBLE PANNEAU COMBINÉ	1	1	TYPE 2; JX
1 - 6	34101-86CL0	ENSEMBLE PANNEAU COMBINÉ	1	1	TYPE 2; JLX
2	34120-86CT0	.ENSEMBLE INDICATEUR DE VITESSE (KM)	1	1	
3	34220-86CT0	.ENSEMBLE COMPTE-TOURS	1	1	
4	34320-86CT0	.ENSEMBLE INDICATEUR COMBUSTIBLE	1	1	
5	34420-86CT0	.ENSEMBLE INDICATEUR TEMPÉRA. DE L'EAU	1	1	
6	34152-86CA5	.BOÎTE VITESSE ET CIRCUIT IMPRIMÉ	1	1	
7	34112-85C00	.ÉCRAN TRANSPARENT PANNEAU COMBUSTIBLE	1	1	
8	34172-84C30	.LAMPE PORTE-LAMPE	1	1	
9	34175-84C30	.LAMPE PORTE-LAMPE	1	1	
10	34910-61A50	ENSEMBLE CÂBLE COMPTEUR DE VITESSE	1	1	TYPE 1
11	03142-05163	VIS	2	2	
12	09403-07308	BRIDE	1	1	TYPE 1
13	36990-85C01	BRIDE	1	1	TYPE 1
14	03541-05203	VIS	2	2	
15	09148A05005	ÉCROU	2	2	
16	34955-60E00	FRETTE	2	2	
17	34926-60A00	BRIDE	1	1	TYPE 1
18	01550-06163	VIS	1	1	TYPE 1
19	02047-84C50	PASSE-CÂBLES	1	1	TYPE 1
20	34960-86CA0	ENSEMBLE SENSEUR VITESSE	1	1	TYPE 2

4

FIG. 46

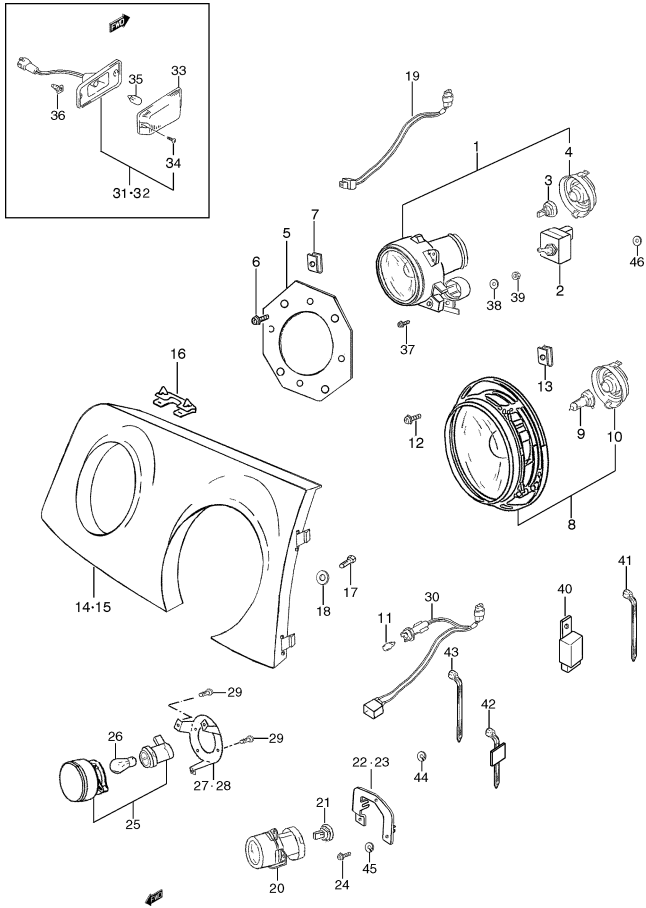


FIG.46 PHARE AVANT

POS. NUM.	RÉFÉRENCE	DÉNOMINATION	QUA.		OBSERVATIONS
			C	V	
1	35100-86CA0	ENSEMBLE PHARE FEU DE CROISEMENT	2	2	
2	35607-86CA0	.RÉGULATEUR NIVEAU DES PHARES	2	2	
3	00000A01850	.AMPOULE FEUX DE CROISEMENT (12V, 55W, H7)	2	2	
4	35608-86CA0	.PROTECTION AMPOULE	2	2	
5	35564-86CA0	SUPPORT PHARES FEU DE CROISEMENT	2	2	
6	02162-05123	VIS	8	8	
7	04023-86CA1	ÉCROU	8	8	
8	35100-86CB0	ENS. PHARE FEU DE POSITION ET DE ROUTE	2	2	
9	00000A01844	.AMPOULE FEUX DE ROUTE (12V, 60/55W, H4)	2	2	
10	35179-82060	.PROTECTION AMPOULE	2	2	
11	00000A01845	.AMPOULE FEUX DE POSITION (12V, 4W)	2	2	
12	02112-05123	VIS	8	8	
13	04023-86CA1	ÉCROU	8	8	
14	35565-86CA0-799	BISEAU PHARE AVANT CÔTÉ DROIT (IMPRIMÉ)	1	1	FAIRE À JEU
15	35566-86CA0-799	BISEAU PHARE AVANT CÔTÉ GAUCHE (IMPRIMÉ)	1	1	FAIRE À JEU
16	72115-60A00	CLIP COUVERCLE PHARE	2	2	
17	00127-86CA0	GOUJON BOÎTE PHARE	2	2	
18	02066-86CA0	ÉCROU D'ESPACEMENT	2	2	
19	35576-86CA0	CÂBLAGE UNITÉ RÉGLAGE PHARES	2	2	
20	35557-86CA0	ENSEMBLE FEU ANTIBROUILLARD AVANT	2	2	W/ ANTIBROUILLARD AVANT
21	00000A01849	.AMPOULE ANTIBROUILLARD (12V, 55W, H3)	2	2	W/ ANTIBROUILLARD AVANT
22	35558-86CA1	SUPPORT FEU ANTIBRO. AVANT CÔTÉ GAUCHE	1	1	W/ ANTIBROUILLARD AVANT
23	35623-86CA0	SUPPORT FEU ANTIBRO. AVANT CÔTÉ DROIT	1	1	W/ ANTIBROUILLARD AVANT
24	03541-0410A	VIS	6	6	W/ ANTIBROUILLARD AVANT
25	35554-86CA0	ENSEMBLE FEU CLIGNOTANT AVANT	2	2	
26	00000A01847	.AMPOULE CLIGNOTANT (12V, 21W)	2	2	JAUNE
27	35553-86CA0	SUPPORT FEU CLIGNOTANT CÔTÉ GAUCHE	1	1	
28	35556-86CA0	SUPPORT FEU CLIGNOT. AVANT CÔTÉ DROIT	1	1	
29	03541-0410A	VIS	10	10	
30 - 1	35620-86CA1	CÂBLAGE FEU CLIGNOT. ET SITUATION AVANT	2	2	N/ ANTIBROUILLARD AVANT

S300/350

FIG. 46

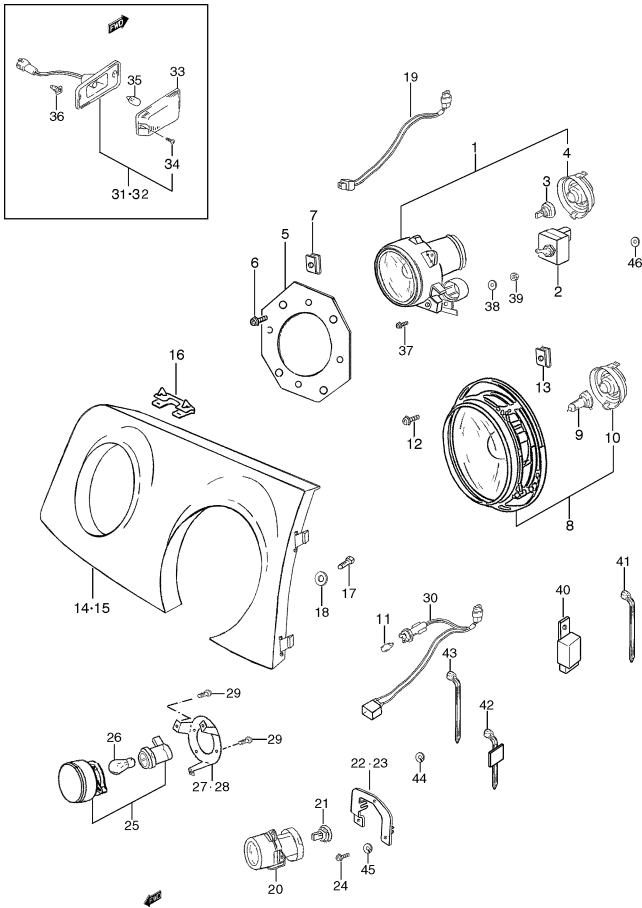


FIG.46 PHARE AVANT

POS NO.	REFERENCIA	DENOMINACION	CANT.		OBSERVACIONES
			C	V	
30 - 2	35572-86CA1	CÂBLAGE FEU CLIGNOTANT ET SITUATION AVANT 2	2	2	TYPE 1 ; W/ ANTIBROUILLARD AVANT
30 - 3	35572-86CB0	CÂBLAGE FEU CLIGNOTANT ET SITUATION AVANT 2	2	2	TYPE 2 ; W/ ANTIBROUILLARD AVANT
31 - 1	36410-85C00	ENS. FEU CLIGNOTANT LATÉRAL CÔTÉ DROIT	1	1	TYPE 1
31 - 2	36410-86CA0	ENS. FEU CLIGNOTANT LATÉRAL CÔTÉ DROIT	1	1	TYPE 2
32 - 1	36430-85C00	ENS. FEU CLIGNOTANT LATÉRAL CÔTÉ GAUCHE	1	1	TYPE 1
32 - 2	36430-86CA0	ENS. FEU CLIGNOTANT LATÉRAL CÔTÉ GAUCHE	1	1	TYPE 2
33	36412-85C00	.TULIPE	2	2	
34	03112-04163	.VIS	4	4	
35	09471-12079	.AMPOULE CLIGNOTANT (12V, 4W)	2	2	
36	09159B04002	ÉCROU	4	4	
37	00117-86CA0	VIS	4	4	
38	08322-01033	RONDELLE PLANE	8	8	
39	08310-00033	ÉCROU	4	4	
40 - 1	31850-86CG0	RELAIS ANTIBROUILLARD AVANT	1	1	TYPE 1
40 - 2	31850-86CL0	RELAIS ANTIBROUILLARD AVANT	1	1	TYPE 2
41	36990-85C10	BRIDE RELAIS	1	1	TYPE 1
42	08028-86CA0	BRIDE ADHÉSIVE	4	4	
43	36990-85C10	BRIDE	4	4	
44	08321-01033	RONDELLE GROWER	4	4	
45	08321A31053	RONDELLE GROWER, SUPPORT ANTIBRO. AVANT	4	4	TYPE 2
46	02061-86CA0	RONDELLE PLANE, FEU À PARECHOCS	6	6	



4

FIG.47

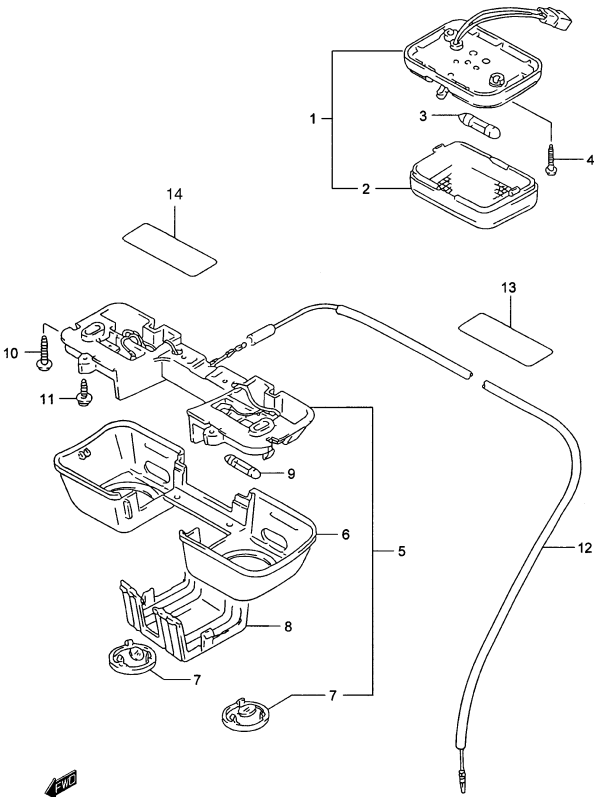


FIG.47 LAMPE HABITACLE

POS. NUM.	RÉFÉRENCE	DÉNOMINATION	QUA.		OBSERVATIONS
			C	V	
1	36210-85C00-6GS	ENSEMBLE LUMIÈRE HABITACLE (GRIS)	1	1	
2	36212-85C00	.TULIPE	1	1	
3	09471-12073	.AMPOULE (12V,5W)	1	1	
4	03211-04163	VIS	2	2	
5 - 1	36230-85C20-6GS	ENS. LUMIÈRE LECTEUR DE CARTES (GRIS)	-	1	JLX
5 - 2	36230-85C30-6GS	ENS. LUMIÈRE LECTEUR DE CARTES (GRIS)	1	-	HT:JLX
5 - 3	36230-85C10-6GS	ENS. LUMIÈRE LECTEUR DE CARTES (GRIS)	1	-	CANVAS TOP, JLX
6	36235-60A10-6GS	.BOÎTE (GRIS)	1	1	
7	36232-60A10-T01	.TULIPE (GRIS)	2	2	
8	36242-60A10-6GS	.COUVERCLE (GRIS)	1	1	
9	09471-12073	.AMPOULE (12V,5W)	2	2	
10	03141-05203	VIS	2	2	
11	03541-0410A	VIS	2	2	
12	36820-61A10	CÂBLE	1	1	
13	36930-60A10	COUVERCLE CÂBLE	1	-	
14	73953-80000	PELLICULE ADHÉSIVE	1	1	

FIG. 48

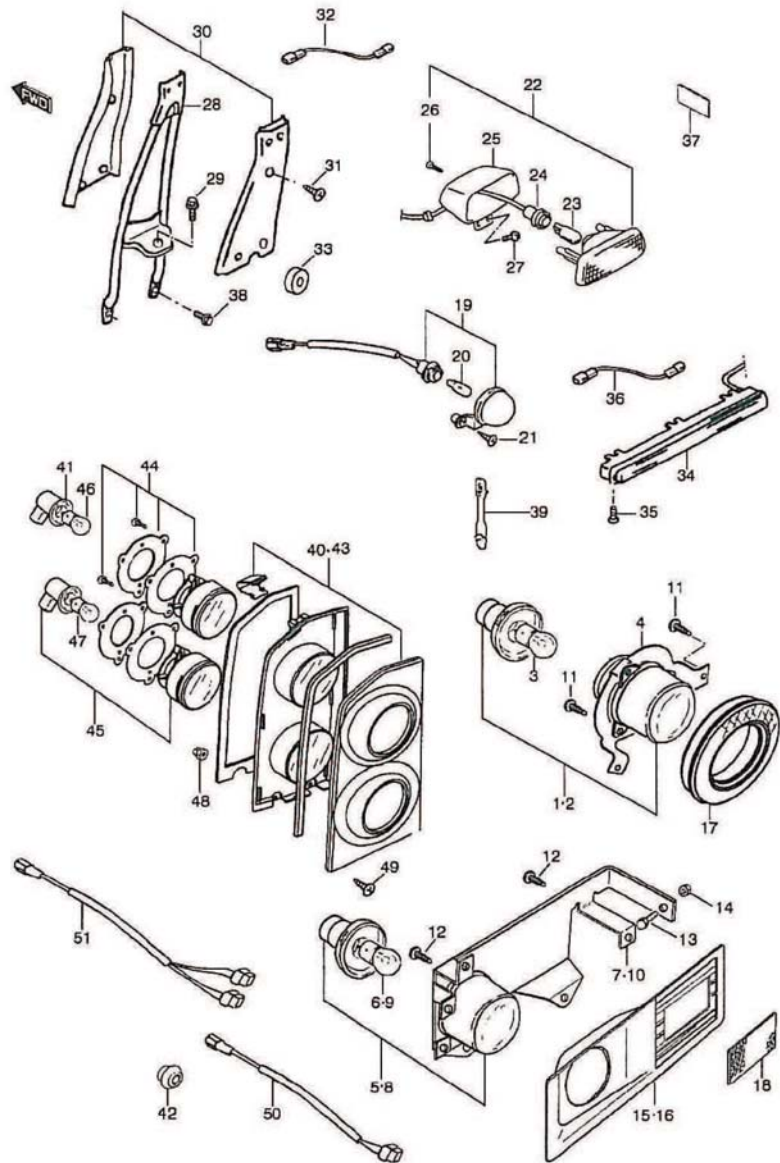


FIG.48 FEUX ARRIERES

POS.NUM.	RÉFÉRENCE	DÉNOMINATION	C	V	OBSERV.
1	35540-86CA0	ENS.FEU ARRIERE ANTIBRO. GAUCHE	1	1	3P
2	35542-86CA0	ENS.FEU MARCHE ARRIERE DROIT 1	1	3P	
3-1	00000A01846	AMPOULE (12V. 21W.)	1	1	JAUNE
3-2	00000A01848	AMPOULE (12V. 21W.)	1	1	N/COULEUR
4	35541-86CB0	SUP. FEU ANTIBRO. ET MARCHE ARR.	2	2	3P
5	35544-86CA0	ENS.FEU ARRIERE ANTIBRO. GAUCHE	-	1	5P
6	00000A01848	AMPOULE (12V. 21W.)	-	1	5P
7-1	35543-86CA0	SUP. FEU ANTIBRO. ARG	-	1	5P, TYPE1
7-2	35629-86CA0	SUP. FEU ANTIBRO. ARG	-	1	5P, TYPE2
8	35549-86CA0	ENS.FEU MARCHE ARRIERE DROIT	-	1	5P
9-1	00000A01846	AMPOULE (12V. 21W.)	-	1	JAUNE
9-2	00000A01848	AMPOULE (12V. 21W.)	-	1	N/COULEUR
10-1	35548-86CA0	SUPP. FEU MARCHE ARR COTE DROIT	-	1	5P, TYPE1
10-2	35630-86CA0	SUPP. FEU MARCHE ARR COTE DROIT	-	1	5P, TYPE2
11	03541-0410A	VIS ANTIBRO ARR ET MARCHE ARR	12	12	3P
12	03541-04123	VIS ANTIBRO ARR ET MARCHE ARR	-	16	5P
13	03141-04123	VIS ANTIBRO ARR ET MARCHE ARR	-	2	5P
14	36578-85C00	ECROU	-	2	5P
15	35546-86CA1-799	BIS FEU ANTIBRO ARR COTE G (IMP)	-	1	5P(A PEINDRE)
16	35551-86CA1-799	BIS FEU MARCHE ARR COTE D (IMP)	-	1	5P(A PEINDRE)
17	35539-86CA0	REFLECT FEU ANTIBRO ET M. ARR	2	2	3P
18	35547-86CA0	REFLECT FEU ANTIBRO ET M. ARR	-	2	5P
19	35910-86C00	ENS. LAMPE IMMATRICULATION	2	2	
20	09471-12216	AMPOULE (12V. 5W.)	2	2	
21	03511-04163	VIS	4	4	
22	35810-82A00	ENS. FEUX STOP	1	-	
23	09471-12146	AMPOULE (12V. 18W.)	1	-	
24	35818-68D00	PORTE LAMPE	1	-	
25	35815-70E00	CARCASSE	1	-	
26	03512-05163	VIS	2	-	
27	02162-05123	VIS	2	-	
28	72820-63A00	SUPPORT 3EM FEU STOP	1	-	
29	09103-08247	VIS SUPPORT	1	-	
30	72089-63AA0-5PK	JEU DE COUVERCLES (NOIR)	1	-	
31	03541-0512A	VIS COUVERCLE	3	-	
32	35410-85C00	CABLAGE	1	-	
33	09320-10047	FRETTE	1	-	
34	35810-85C00	ENSEMBLE FEU STOP	-	1	
35	03541-04123	VIS	-	2	
36	35411-85C00	CABLE	-	1	
37	36930-85C00	COUVERCLE CABLAGE PORTIERE	4	-	
38	09139-05028	VIS MASSE	1	-	
39	09407-05403	BRIDE FEU ANTIBROUILARD ARR	2	2	3P
40	35534-86CA0-799	BIS PILOTE ARR COTE G (IMP)	1	1	(A PEINDRE)
41	35533-86CA0	PILOTE CLIGNOTANT D & G	1	1	
42	36578-56B00	PROTECTEUR CABLAGE	-	2	5P
43	35523-86CA0-799	BIS PILOTE ARR COTE D (IMP)	1	1	(A PEINDRE)
44	35615-86CA0	ENS SUPPORT ET FIXAT FEU CLIGNOTANT	1	1	
45	35528-86CA1	ENS PILOTE ARR POSITION ET STOP	2	2	
46	00000A01847	AMPOULE (12V. 21W.)	2	2	JAUNE
47	00000A00109	AMPOULE (12V. 21/5W)	2	2	N/COULEUR

FIG. 48

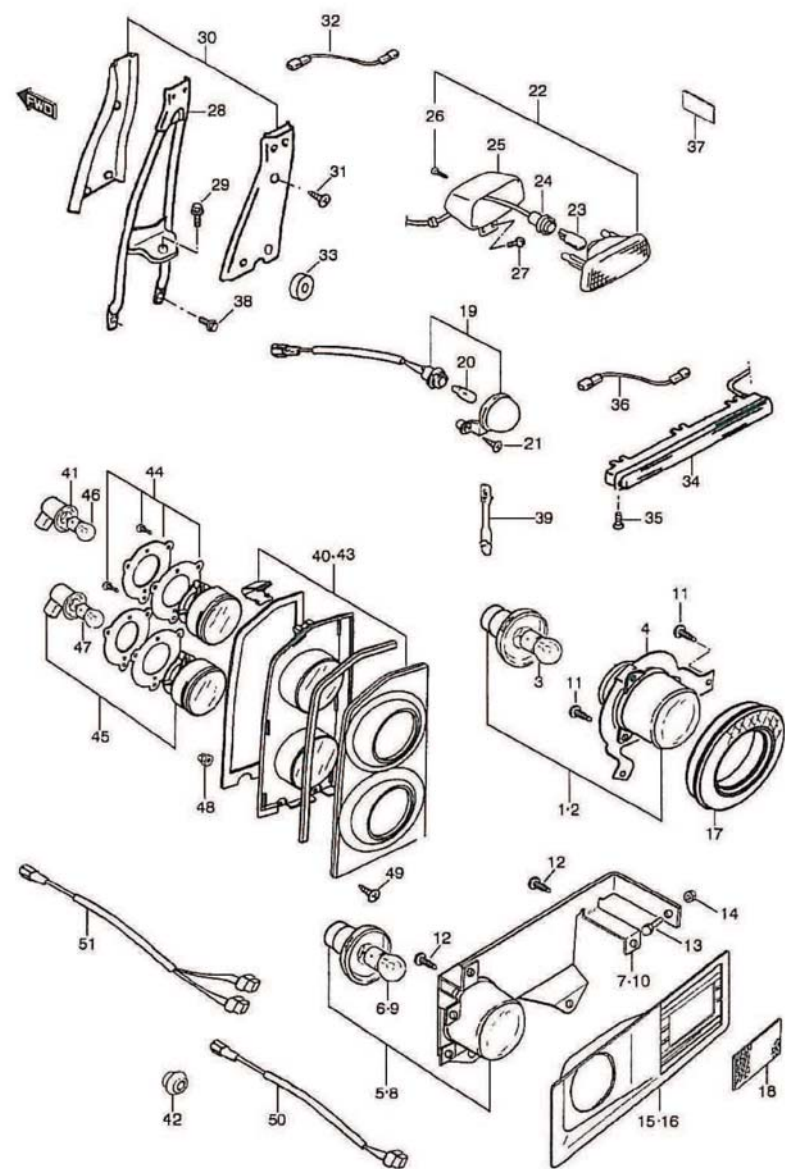


FIG.48 FEUX ARRIERES

POS.NUM.	RÉFÉRENCE	DÉNOMINATION	C	V	OBSERV.
48	09148-04021	ECROU	4	4	
49	03142-04255	VIS	4	4	
50	35577-86CA1	CABLAGE FEUX DE SIGNAL ARR	2	2	
51-1	35570-86CA0	CABLAGE ANTIBROUIL ET M. ARR	2	2	3P
51-2	35571-86CA0	CABLAGE ANTIBROUIL ET M. ARR	-	2	5P

FIG. 49A

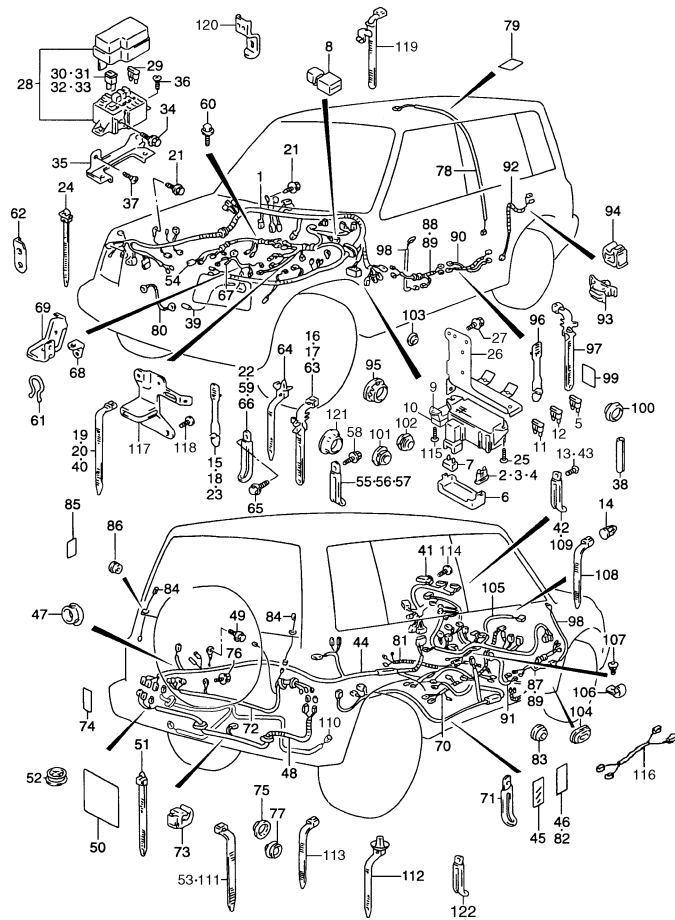


FIG.49A CÂBLAGES (ESSENCE)

POS NO.	REFERENCIA	DENOMINACION	CANT.		OBSERVACIONES
			C	V	
1	36610-85CB1	ENSEMBLE CÂBLAGE PRINCIPAL	1	1	
2	35155-00000	.FUSIBLE	7	7	10A
3	09481-15101	.FUSIBLE	AR	AR	15A
4	35157-00000	.FUSIBLE	2	2	20A
5	35155-86CJ0	.FUSIBLE	1	1	30A
6	36717-60A11	.COUVERCLE BOÎTE FUSIBLES	1	1	
7	36795-82000	.RUPTEUR LÈVE-VITRES ÉLECTRIQUE	1	1	
8	33553-52E00-R	.FILTRE POUR SUPPRIMER LES BRUITS	1	1	
9	35453-86CJ0	.ENSEMBLE BOÎTE FUSIBLES ABS	1	1	
10	36717-86CJ0	.COUVERCLE BOÎTE FUSIBLES ABS	1	1	
11	35154-00000	.FUSIBLE	1	1	5A
12	09481-25103	.FUSIBLE	1	1	25A
13 - 1	03541-0512A	VIS BRIDE	1	1	N/ A/C
13 - 2	03541-0512A	VIS BRIDE	4	4	W/ A/C
14	09409-07320	BOUCHON TROU BOÎTE À GANTS	1	1	
15	09407-05403	BRIDE MANCHON EAU	1	1	
16	09407-12404	BRIDE CÂBLAGE	21	21	L:140
17	09407-12404	BRIDE CÂBLE INTERRUPTEUR VENTILATEUR	1	1	L:140
18	09407-05403	BRIDE CÂBLE KLAXON	1	1	
19	36990-85C01	BRIDE CÂBLAGE	1	1	
20	36990-85C01	BRIDE CÂBLAGE INTÉRIEUR ALLUMAGE	1	1	
21	09115-06001	VIS MASSE CÂBLAGE	4	4	
22	09404-08420	BRIDE CÂBLAGE	1	1	
23	09407-05403	BRIDE CÂBLE FILTRE	1	1	
24	09407-17401	BRIDE CÂBLAGE PÉDALE	1	1	
25	02162-05123	VIS BOÎTE FUSIBLES	2	2	
26	36735-86CA0	SUPPORT BOÎTE FUSIBLES	1	1	
27	01550-06123	VIS SUPPORT BOÎTE FUSIBLES	2	2	
28	36740-77E00	ENSEMBLE BOÎTE FUSIBLES PRINCIPALE	1	1	
29	09481-15101	FUSIBLE	3	3	15A
30	09481-30203	FUSIBLE	1	1	30A
31	09481-50203	FUSIBLE	1	1	50A
32	09481-60202	FUSIBLE	1	1	60A
33	09481-80301	FUSIBLE	1	1	80A
34	09138-06040	VIS FUSIBLE LENT	2	2	
35	36737-70E00	SUPPORT FILTRE PRINCIPAL	1	1	

S300/350

FIG. 49A

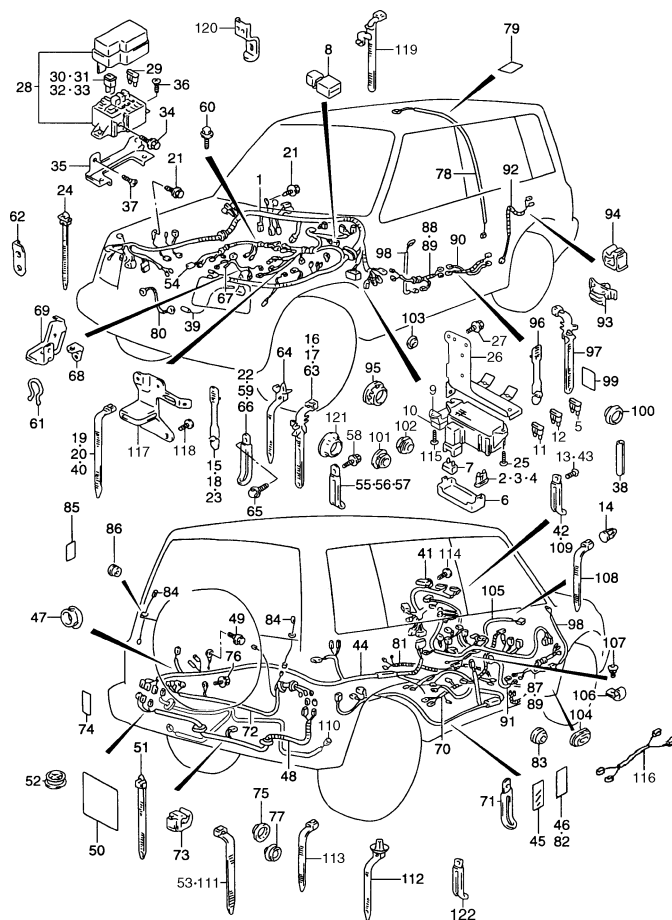


FIG.49A CÂBLAGES (ESSENCE)

POS. NUM.	RÉFÉRENCE	DÉNOMINATION	QUA.		OBSERVATIONS
			C	V	
36	02162-05123	VIS BOÎTE FUSIBLES PRINCIPALE	2	2	
37	02162-05123	VIS SUPPORT BOÎTE FUSIBLES PRINCIPALE	3	3	
38	75958-77E00	PROTECTEUR SUPPORT BOÎTE FUSIBLES	1	1	
39	36955-60A00	CÂBLE DIRECTION ASSISTÉE	1	1	
40	36990-85C10	BRIDE CÂBLE DIRECTION ASSISTÉE	2	2	
41	36620-85CB0	ENSEMBLE CÂBLAGE BOÎTE À GANTS	1	1	
42 - 1	09404-06427	BRIDE CÂBLAGE	9	9	L:95
42 - 2	36990-85C20	BRIDE CÂBLAGE	4	4	L:80
43	03541-05163	VIS BRIDE	15	15	L:16
44 - 1	36630-71E00	ENSEMBLE CÂBLAGE PLANCHER	1	-	
44 - 2	36630-77EQ0	ENSEMBLE CÂBLAGE PLANCHER	-	1	3P
44 - 3	36630-73E20	ENSEMBLE CÂBLAGE PLANCHER	-	1	5P:JX
44 - 4	36630-85F50	ENSEMBLE CÂBLAGE PLANCHER	-	1	5P:JLX
45	36930-85C00	COUVERCLE CÂBLAGE PLANCHER	-	4	5P
46 - 1	36930-85C00	COUVERCLE CÂBLAGE PLANCHER	3	3	3P
46 - 2	36930-85C00	COUVERCLE CÂBLAGE PLANCHER	-	6	5P
47 - 1	09308-42001	PROTECTEUR CÂBLAGE PLANCHER	1	1	3P
47 - 2	09308-42001	PROTECTEUR CÂBLAGE PLANCHER	-	2	5P
48	36640-77E20	CÂBLAGE LUMIÈRE ARRIÈRE	1	1	
49	09129-06002	VIS CÂBLE MASSE	1	1	
50	36930-85C10	COUVERCLE CÂBLAGE	1	1	
51 - 1	09407-11402	BRIDE CÂBLAGE	3	3	3P
51 - 2	09407-11402	BRIDE CÂBLAGE	-	2	5P
52	09250-30002	BOUCHON TROU CÂBLE ABS	1	1	
53	36990-85C01	BRIDE CÂBLAGE FEU ARRIÈRE	2	2	3P
54	36650-71ED0	ENSEMBLE CÂBLAGE MOTEUR	1	1	
55	09404-06429	BRIDE CÂBLE POMPE À HUILE	3	3	L:80
56	36990-85C30	BRIDE CÂBLAGE	1	1	L:95
57	36990-85C30	BRIDE CÂBLE DISTRIBUTEUR	1	1	
58	01550-06123	VIS BRIDE CÂBLAGE INJECTEURS	1	1	
59	36990-85C30	BRIDE CÂBLAGE	3	3	
60	01550-06123	VIS MASSE CÂBLAGE	1	1	
61	09408-00024	BRIDE CÂBLE MOTEUR DÉMARRAGE	1	1	
62	36651-51G00	SUPPORT BRIDE SENSEUR POS. VILEBREQUIN	1	1	
63	09407-12404	BRIDE CÂBLE MOTEUR	1	1	
64	09407-12405	BRIDE CÂBLE TRANSMISSION	1	1	

S300/350



FIG. 49A

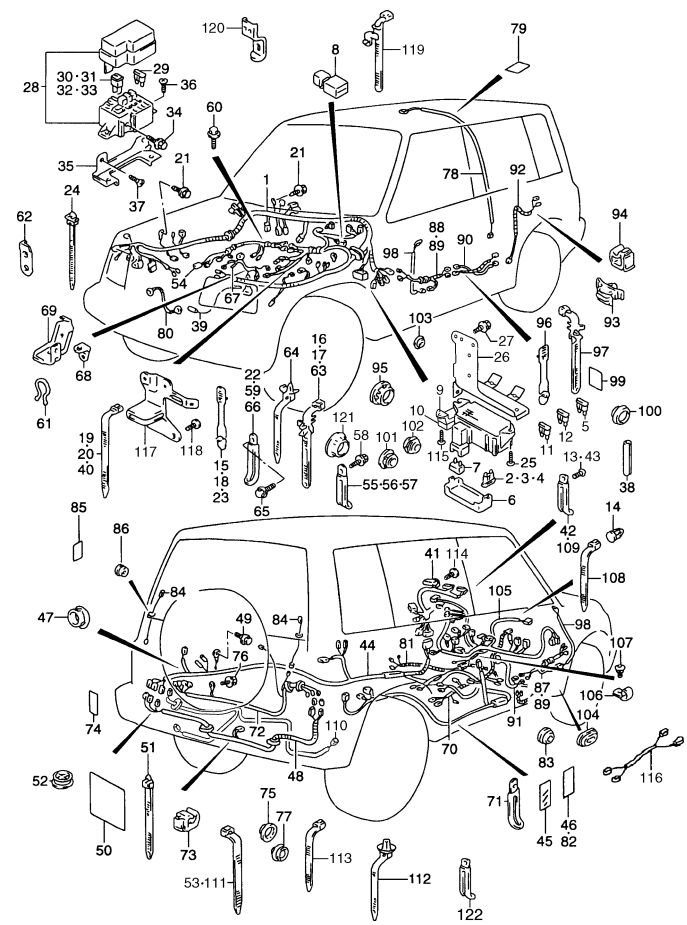


FIG.49A CÂBLAGES (ESSENCE)

POS NO.	REFERENCIA	DENOMINACION	CANT.		OBSERVACIONES
			C	V	
65	03141-04083	VIS BRIDE CÂBLAGE	1	1	
66	09404-06429	BRIDE CÂBLE EGR	1	1	
67	36670-70E20	CÂBLAGE INJECTEUR	1	1	
68	36995-57B30	SUPPORT CÂBLAGE INJECTEURS	1	1	
69	36995-70E20	SUPPORT CÂBLAGE MOTEUR	1	1	
70	36660-61A00	CÂBLAGE TRANSMISSION	1	1	
71	36990-85C30	BRIDE CÂBLAGE	4	4	
72 -1	36845-85C21	CÂBLAGE PORTIÈRE ARRIÈRE	-	1	
72 -2	36843-56B00	CÂBLAGE PORTIÈRE ARRIÈRE	1	-	HT
72 -3	36842-85C00	CÂBLAGE PORTIÈRE ARRIÈRE	1	-	HT
72 -4	36844-85C00	CÂBLAGE PORTIÈRE ARRIÈRE	1	-	HT
73	36667-60A00	BRIDE CÂBLAGE PORTIÈRE ARRIÈRE	-	5	
74	36930-85C00	COUVERCLE CÂBLAGE PORTIÈRE ARRIÈRE	-	1	
75 -1	09308-28001	PASSE-CÂBLES	-	2	
75 -2	09308-08007	PASSE-CÂBLES	1	-	HT
76	09139-05028	VIS CÂBLE MASSE	-	1	
77	09250-25007	BOUCHON TROU CÂBLAGE	2	-	
78 -1	36820B60A30	CÂBLAGE LUMIÈRE INTÉRIEURE	1	-	
78 -2	36820B60A30	CÂBLAGE LUMIÈRE INTÉRIEURE	-	1	3P
78 -3	36820-56B00	CÂBLAGE LUMIÈRE INTÉRIEURE	-	1	5P
79	36930-85C00	COUVERCLE CÂBLAGE LUMIÈRE INTÉRIEURE	-	3	5P
80	39312-60A01	CÂBLE MASSE KLAXON	1	1	
81	36823-70E80	CÂBLE INTERRUPTEUR FREIN	1	1	3P
82	36930-85C00	COUVERCLE CÂBLE INTERRUPTEUR	5	5	3P
83	36995-60A10	PASSE-CÂBLE	2	2	3P
84	36890-82000	CÂBLE ANTIBROUILLARD ARRIÈRE	-	2	
85	36930-85C00	COUVERCLE CÂBLE ANTIBROUILLARD	-	1	
86	09308-03005	PASSE-CÂBLE CÂBLE ANTIBROUILLARD	-	2	
87 -1	36756-70E00	CÂBLE INTÉRIEUR PORTIÈRE CÔTÉ DROIT	1	1	3P:W/ ELEV.ÉLECTR.: N/ FERMET.CENTRAL.
87 -2	35573-86CA0	CÂBLE INTÉRIEUR PORTIÈRE CÔTÉ DROIT	-	1	3P:W/ ELEV.ÉLECTR.: W/ FERMET.CENTRAL.
88 -1	36756-70E20	CÂBLE INTÉRIEUR PORTIÈRE CÔTÉ GAUCHE	1	1	3P:W/ ELEV. ÉLECTR.:N/ FERMET.CENTRAL.
88 -2	35574-86CA0	CÂBLE INTÉRIEUR PORTIÈRE CÔTÉ GAUCHE	1	1	3P:W/ ELEV.ÉLECTR.: W/ FERMET.CENTRAL.

S300/350

FIG. 49A

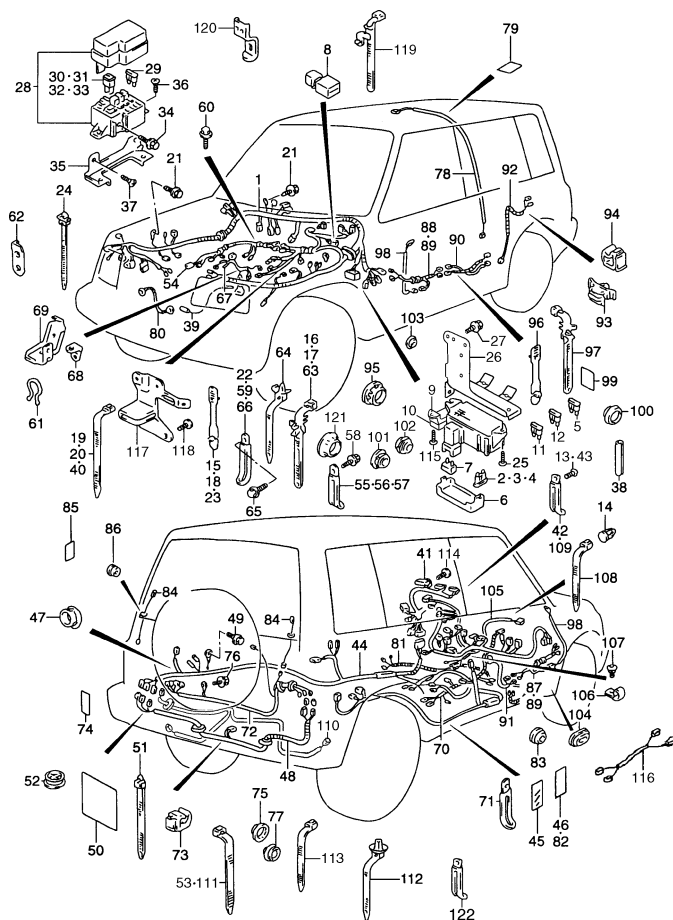


FIG.49A CÂBLAGES (ESSENCE)

POS. NUM.	RÉFÉRENCE	DÉNOMINATION	QUA.		OBSERVATIONS
			C	V	
89	36756-62A00	CÂBLE INTÉRIEUR PORTIÈRE	-	2	5P:W/ ELEV. ÉLECTR.
90 - 1	36757-70E00	CÂBLE BOBINE ET INTERRUPTEUR	1	1	3P:W/ ELEV. ÉLECTR.
90 - 2	36757-62A00	CÂBLE BOBINE ET INTERRUPTEUR	-	1	5P:W/ ELEV. ÉLECTR.
90 - 3	35575-86CA0	CÂBLE BOBINE ET INTERRUPTEUR	1	1	W/ ELEV. ÉLECTR. :N/ FERMET. CENTRAL.
91 - 1	36757-70E20	CÂBLE BOBINE	1	1	3P:W/ ELEV. ÉLECTR.
91 - 2	36757-62A10	CÂBLE BOBINE	-	1	5P:W/ ELEV. ÉLECTR.
92	36756-62A20	CÂBLE PORTIÈRE ARRIÈRE	-	2	5P:W/ ELEV. ÉLECTR.
93	34935-56B00	BRIDE CÂBLE PORTIÈRE ARRIÈRE	-	2	5P:W/ ELEV. ÉLECTR.
94	36667-60A00	BRIDE CÂBLE PORTIÈRE ARRIÈRE	-	2	5P:W/ ELEV. ÉLECTR.
95	09308-40001	PROTECTEUR CÂBLE	2	2	W/ ELEV. ÉLECTR.
96 - 1	09407-05403	BRIDE CÂBLE LÈVE-GLACE	10	10	3P:W/ ELEV. ÉLECTR.
96 - 2	09407-05403	BRIDE CÂBLE LÈVE-GLACE	-	18	5P:W/ ELEV. ÉLECTR.
97	09407-12404	BRIDE CÂBLE CONTRÔLEUR	1	1	W/ ELEV. ÉLECTR.
98	36753-60A00	CÂBLE MOTEUR RÉTROVISEUR	2	2	W/ MIROIR ÉLECTRIQUE
99	36757-82100	ADHÉSIF ORIFICE CÂBLE PLANCHER	2	2	N/ MIROIR ÉLECTRIQUE
100	09250-25008	BOUCHON ORIFICE CÂBLE CARROSSERIE	2	2	3P:N/ MIROIR ÉLECTRIQUE
101	09250-20014	BOUCHON ORIFICE CÂBLE	-	4	5P:N/ ELEV. ÉLECTR.
102	09308-40001	PASSE-CÂBLES	2	2	
103	36757-56B10	BOUCHON ORIFICE BRIDE CÂBLE	-	2	5P:N/ ELEV. ÉLECTR.
104	09250-20017	BOUCHON ORIFICE MANCHON ARRIÈRE	1	-	
105	36690-77E00	ENSEMBLE CÂBLAGE AIR BAG	1	1	
106	09403-14412	BRIDE CÂBLAGE	2	2	
107	09137-06022	VIS	2	2	
108- 1	36990-85C10	BRIDE CÂBLAGE	2	2	N/ A/C
108- 2	36990-85C10	BRIDE CÂBLAGE	1	1	W/ A/C
109	09404-06429	BRIDE CÂBLAGE	1	1	W/ A/C
110- 1	36875-86CA0	ENSEMBLE CÂBLAGE SENSEUR ABS	1	1	W/ ABS: 3P
110- 2	36875-86CB0	ENSEMBLE CÂBLAGE SENSEUR ABS	-	1	W/ ABS: 5P
111	36990-85C01	BRIDE CÂBLAGE ABS ARRIÈRE	2	2	W/ ABS
112	08022-86CA0	BRIDE CÂBLAGE ABS ARBRE ARRIÈRE	6	6	W/ ABS
113- 1	36990-85C10	BRIDE CÂBLAGE ABS ARRIÈRE	3	3	W/ ABS: 3P
113- 2	36990-85C10	BRIDE CÂBLAGE ABS ARRIÈRE	-	2	W/ ABS: 5P
114	02162-05123	VIS CONNECTEUR DIAGNOSTIC	2	2	
115	02162-05123	VIS BOÎTE FUSIBLES ABS	2	2	
116	35406-85C00	ENSEMBLE CÂBLAGE ALLUME-CIGARE	1	1	

S300/350

FIG. 49A

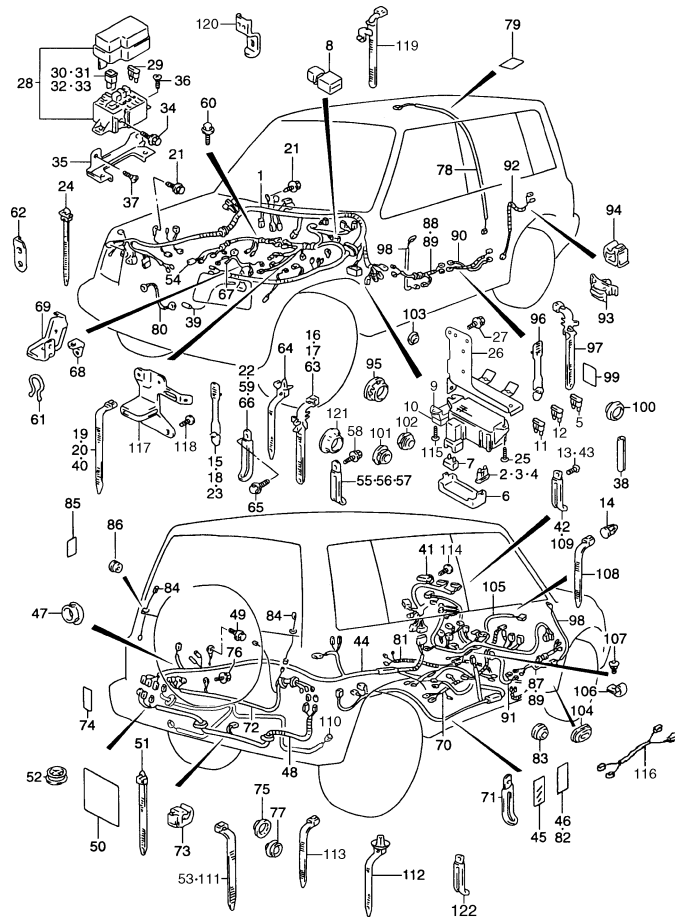


FIG.49A CÂBLAGES (ESSENCE)

POS NO.	REFERENCIA	DENOMINACION	CANT.		OBSERVACIONES
			C	V	
117	36614-70E00	SUPPORT CÂBLE PRINCIPAL	1	1	
118	03141-04083	VIS SUPPORT CÂBLE PRINCIPAL	2	2	
119	36990-56B00	BRIDE CÂBLE BOÎTE À GANTS	5	5	
120	36996-70E00	PROTECTEUR CÂBLAGE	1	1	
121	09308-25002	PROTECTEUR CÂBLAGE FEU LATÉRAL	2	2	
122	36990-85C10	BRIDE, CÂBLE PHARE	2	2	

FIG.49B

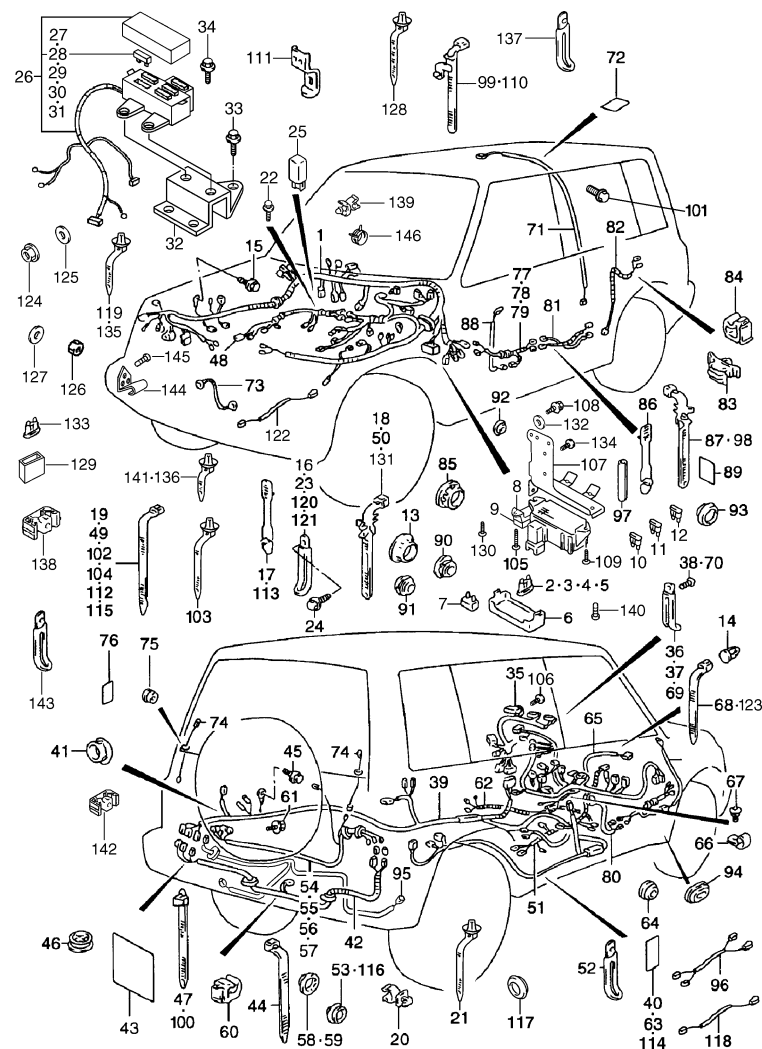


FIG.49B CÂBLAGES (DIESEL)

POS. NUM.	RÉFÉRENCE	DÉNOMINATION	QUA.		OBSERVATIONS
			C	V	
1 - 1	36910-86CK0	ENSEMBLE CÂBLAGE PRINCIPAL	1	1	TYPE 1
1 - 2	36910-86CL0	ENSEMBLE CÂBLAGE PRINCIPAL	1	1	TYPE 2
2	35155-00000	.FUSIBLE (10A)	AR	AR	
3	09481-15101	.FUSIBLE (15A)	AR	AR	
4	35157-00000	.FUSIBLE (20A)	AR	AR	
5	09481-30203	.FUSIBLE (30A)	AR	AR	
6	36717-60A40	.COUVERCLE BOÎTE FUSIBLES	1	1	
7	36795-82000	.RUPTEUR LÈVE-VITRES ÉLECTRIQUE	1	1	
8	35453-86CJ0	.ENSEMBLE BOÎTE FUSIBLES ABS	1	1	
9	36717-86CJ0	.COUVERCLE BOÎTE FUSIBLES ABS	1	1	
10	35154-00000	.FUSIBLE (5A)	1	1	
11	09481-25103	.FUSIBLE (25A)	1	1	
12	35155-86CJ0	.FUSIBLE (30A)	1	1	
13	09308-25002	PROTECTEUR CÂBLAGE	2	2	
14	09409-07320	BOUCHON	4	4	
15	09115-06001	VIS TERMINAL MASSE	4	4	
16	36990-85C30	BRIDE CÂBLAGE	1	1	
17 - 1	09407-05403	BRIDE	3	3	TYPE 1
17 - 2	09407-05403	BRIDE	4	4	TYPE 2
18	09407-12404	BRIDE (L:140)	22	22	
19	36990-85C01	BRIDE	2	2	
20	09407-17401	BRIDE CLIP CÂBLAGE	1	1	
21	08023-86CA0	BRIDE	1	1	TYPE 1
22	01550-06123	VIS SUPPORT FLITRE	2	2	TYPE 1
23 - 1	36990-85C30	BRIDE	2	2	TYPE 1
23 - 2	36990-85C30	BRIDE	1	1	TYPE 2
24	01500-06123	VIS BRIDE FUSIBLE	1	1	TYPE 1
25	38860-60B20	RELAIS LUMIÈRE BROUILLARD ARRIÈRE	1	1	
26 - 1	35494-86CA0	ENSEMBLE CÂBLAGE ALIMENTATION	1	1	TYPE 1
26 - 2	35667-86CA0	ENSEMBLE CÂBLAGE ALIMENTATION	1	1	TYPE 2
27	09481-86CT0-500	FUSIBLE (50A)	1	1	
28	09481-86CT0-600	FUSIBLE (60A)	1	1	
29	09481-86CT0-700	FUSIBLE (70A)	1	1	
30	09481-86CT0-800	FUSIBLE (80A)	1	1	
31	09481-86CT0-075	FUSIBLE (7,5A)	1	1	
32 - 1	36737-86CF2	ENS. SUPPORT BOÎTE FUSIBLES PRINCIPALE	1	1	TYPE 1

S300/350

FIG.49B

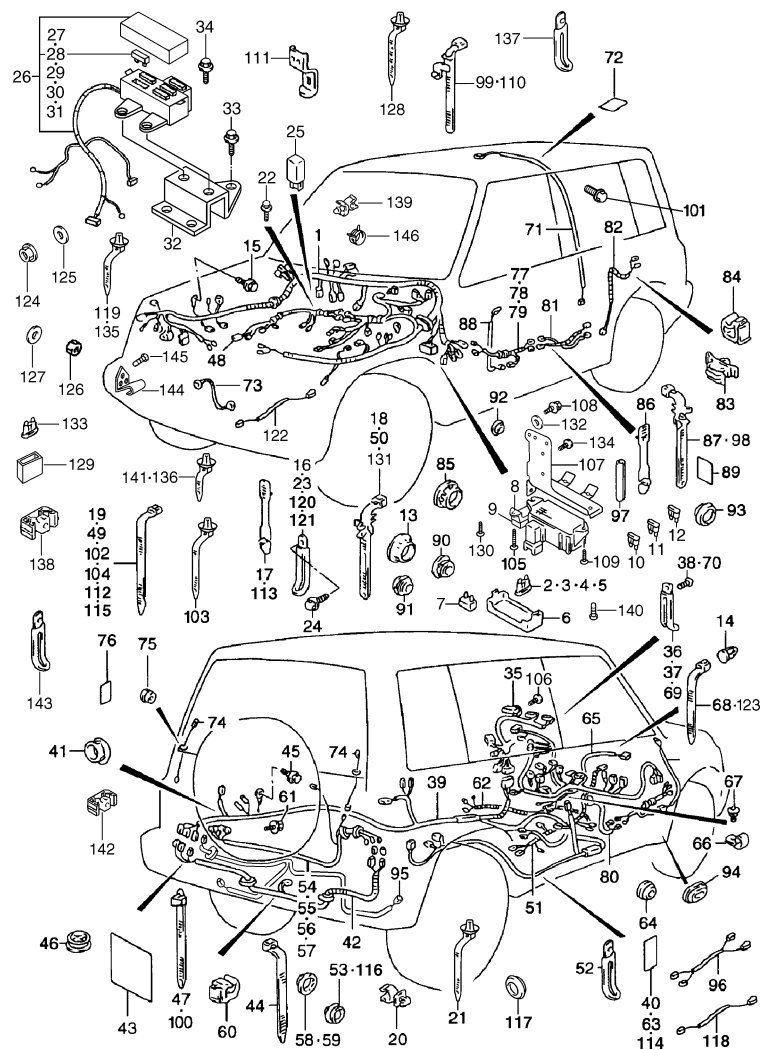


FIG.49B CÂBLAGES (DIESEL)

POS NO.	REFERENCIA	DENOMINACION	CANT.		OBSERVACIONES
			C	V	
32 - 2	36737-86CG0	ENS. SUPPORT BOÎTE FUSIBLES PRINCIPALE	1	1	TYPE 2
33	03141-04083	VIS SUPPORT BOÎTE FUSIBLE	2	2	
34	03141-04083	VIS BOÎTE FUSIBLES	2	2	
35 - 1	36620-86CU0	ENSEMBLE CÂBLAGE PANNEAU INSTRUMENTS	1	1	TYPE 1
35 - 2	36620-86CW0	ENSEMBLE CÂBLAGE PANNEAU INSTRUMENTS	1	1	TYPE 2
36	36990-85C20	BRIDE CÂBLAGE	4	4	
37	09404-06427	BRIDE CÂBLAGE	9	9	
38	03541-0512A	VIS BRIDE	15	15	
39 - 1	36630-86CD0	ENSEMBLE CÂBLAGE PLANCHER	1	-	3P
39 - 2	36630-86CA0	ENSEMBLE CÂBLAGE PLANCHER	-	1	3P
39 - 3	36630-86CC0	ENSEMBLE CÂBLAGE PLANCHER	-	1	5P:JX
39 - 4	36630-86CB0	ENSEMBLE CÂBLAGE PLANCHER	-	1	5P:JLX
40 - 1	36930-85C00	COUVERCLE CÂBLAGE PLANCHER	3	3	3P
40 - 2	36930-85C00	COUVERCLE CÂBLAGE PLANCHER	-	10	5P
41 - 1	09308-42001	PROTECTEUR CÂBLAGE PLANCHER	1	1	3P
41 - 2	09308-42001	PROTECTEUR CÂBLAGE PLANCHER	-	2	5P
42	36640-77E20	CÂBLAGE LAMPE MARCHE ARRIÈRE	1	1	
43	36930-85C10	COUVERCLE CÂBLAGE	1	1	
44	36990-85C01	BRIDE CÂBLAGE	2	2	3P
45	09129-06002	VIS TERMINAL DE MASSE	1	1	
46	09250-30002	COUVERCLE TROU CÂBLE ABS	1	1	
47 - 1	09407-11402	BRIDE	4	4	3P
47 - 2	09407-11402	BRIDE	-	3	5P
48 - 1	36650-86CL3	ENSEMBLE CÂBLAGE MOTEUR	1	1	TYPE 1
48 - 2	36650-86CM0	ENSEMBLE CÂBLAGE MOTEUR	1	1	TYPE 2
49	36990-85C01	BRIDE	5	5	TYPE 1
50	09407-12404	BRIDE CÂBLE BOÎTE FUSIBLES	1	1	
51 - 1	36660-86CA0	ENSEMBLE CÂBLAGE TRANSMISSION	1	1	TYPE 1
51 - 2	36660-86CD0	ENSEMBLE CÂBLAGE TRANSMISSION	1	1	TYPE 2
52 - 1	36990-85C30	BRIDE CÂBLAGE	4	4	TYPE 1
52 - 2	36990-85C30	BRIDE CÂBLAGE	3	3	TYPE 2
53	09250-25007	BOUCHON ESPACE VIDE CÂBLE	2	-	
54	36845-85C21	ENSEMBLE CÂBLAGE PORTIÈRE ARRIÈRE	-	1	
55	36843-56B00	CÂBLE PORTIÈRE ARRIÈRE NO.1	1	-	HT
56	36842-85C00	CÂBLE PORTIÈRE ARRIÈRE NO.2	1	-	HT
57	36844-85C00	CÂBLE PORTIÈRE ARRIÈRE NO.3	1	-	HT

S300/350

FIG.49B

4

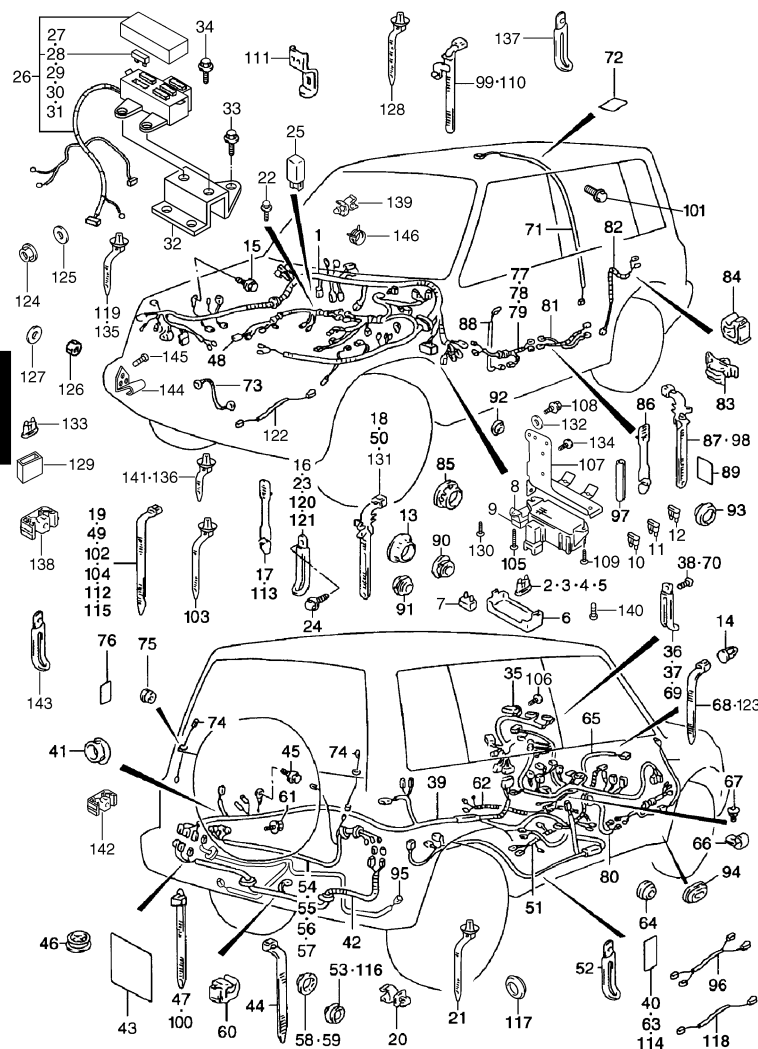


FIG.49B CÂBLAGES (DIESEL)

POS. NUM.	RÉFÉRENCE	DÉNOMINATION	QUA.		OBSERVATIONS
			C	V	
58	09308-08007	PROTECTEUR CÂBLE	1	-	HT
59	09308-28001	PROTECTEUR CÂBLE	-	2	
60	36667-60A00	BRIDE CLIP CÂBLAGE	-	5	
61	09139-05028	VIS TERMINAL DE MASSE	-	1	
62	36823-70E80	CÂBLE INTERRUPTEUR CEINTURE SÉCURITÉ	1	1	3P
63	36930-85C00	COUVERCLE CÂBLE	5	5	3P
64	36995-60A10	PROTECTEUR	2	2	3P
65	36690-77E00	ENSEMBLE CÂBLAGE AIR BAG	1	1	
66	09403-14412	BRIDE CÂBLAGE	2	2	
67	09137-06022	VIS BRIDE	2	2	
68	36990-85C10	BRIDE CÂBLAGE	2	2	
69	09404-06429	BRIDE	1	1	W/ A/C
70	03541-0512A	VIS BRIDE	1	1	W/ A/C
71 - 1	36820B60A30	ENSEMBLE CÂBLAGE LAMPE INTÉRIEURE	1	1	3P
71 - 2	36820-56B00	ENSEMBLE CÂBLAGE LAMPE INTÉRIEURE	-	1	5P
72	36930-85C00	COUVERCLE CÂBLAGE	-	3	
73	39312-60A01	CÂBLE DE MASSE	1	1	
74	36890-82000	CÂBLE LUNETTE THERMIQUE	-	2	
75	09308-03005	PASSE-CÂBLES	-	2	
76	36930-85C00	COUVERCLE CÂBLAGE	-	2	
77 - 1	35626-86CA0	CÂBLE PORTIÈRE AVANT CÔTÉ GAUCHE	1	1	N/ FERMET. CENTRAL.
77 - 2	36756-70E20	CÂBLE PORTIÈRE AVANT CÔTÉ GAUCHE	1	1	3P:W/ FERMET. CENTRAL.
77 - 3	36756-62A00	CÂBLE PORTIÈRE AVANT CÔTÉ GAUCHE	-	1	5P:W/ FERMET. CENTRAL.
78 - 1	35627-86CA0	CÂBLE PORTIÈRE AVANT CÔTÉ DROIT	1	1	N/ FERMET. CENTRAL.
78 - 2	36756-70E00	CÂBLE PORTIÈRE AVANT CÔTÉ DROIT	1	1	3P:W/ FERMET. CENTRAL.
78 - 3	36756-62A00	CÂBLE PORTIÈRE AVANT CÔTÉ DROIT	-	1	5P:W/ FERMET. CENTRAL.
79	35575-86CA0	CÂBLE INTÉRIEUR LÈVE-GLACES SUR PLANCH.	1	1	N/ FERMET. CENTRAL.
80 - 1	36757-70E00	CÂBLE INTERRUPTEUR ET SOLÉNOÏDE	1	1	3P:W/ FERMET. CENTRAL.
80 - 2	36757-62A00	CÂBLE INTERRUPTEUR ET SOLÉNOÏDE	-	1	5P:W/ FERMET. CENTRAL.
81 - 1	36757-70E20	CÂBLE SOLÉNOÏDE	1	1	3P:W/ FERMET. CENTRAL.
81 - 2	36757-62A10	CÂBLE SOLÉNOÏDE	-	1	5P:W/ FERMET. CENTRAL.
82	36756-62A20	CÂBLE PORTIÈRE ARRIÈRE	-	2	5P:W/ FERMET. CENTRAL.
83	34935-56B00	BRIDE CÂBLE PORTIÈRE ARRIÈRE	-	2	5P:W/ FERMET. CENTRAL.
84	36667-60A00	BRIDE CÂBLE PORTIÈRE ARRIÈRE	-	2	5P:W/ FERMET. CENTRAL.
85	09308-40001	PROTECTEUR CÂBLE RÉTROVISEUR	2	2	
86 - 1	09407-05403	BRIDE CÂBLAGE LÈVE-GLACE	10	10	3P:W/ FERMET. CENTRAL.

S300/350

FIG.49B

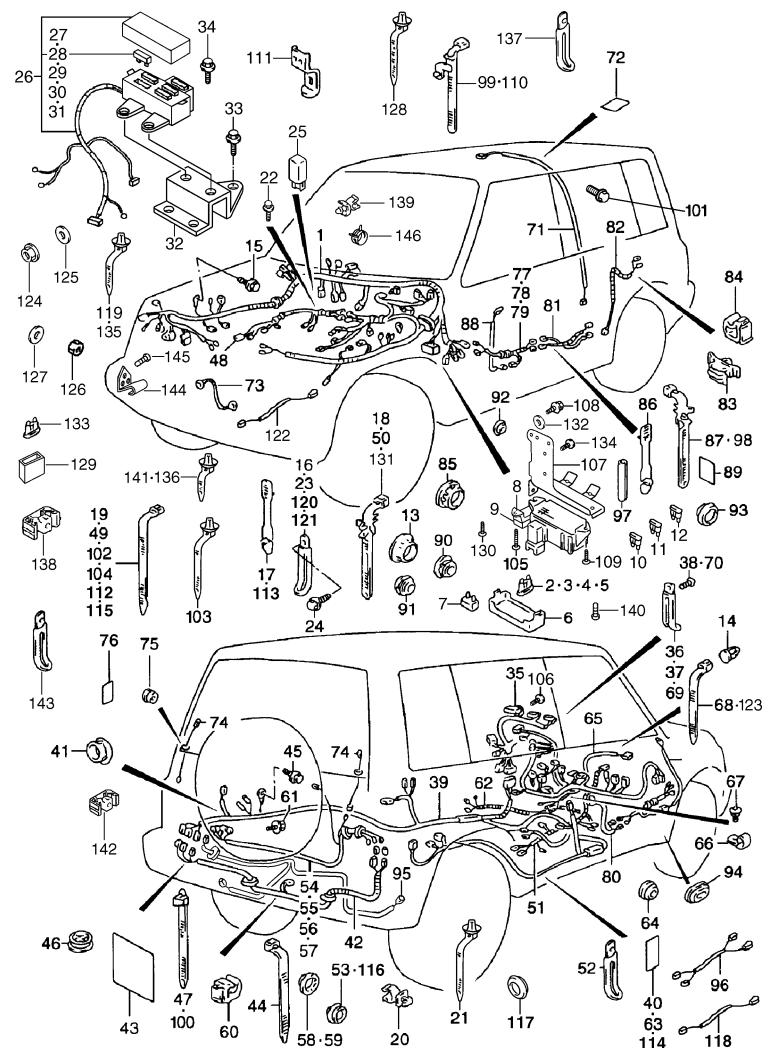


FIG.49B CÂBLAGES (DIESEL)

POS NO.	REFERENCIA	DENOMINACION	CANT.		OBSERVACIONES
			C	V	
86 -2	09407-05403	BRIDE CÂBLAGE LÈVE-GLACE	-	18	5P:W/ FERMET. CENTRAL.
86 -3	09407-05403	BRIDE CÂBLAGE LÈVE-GLACE	6	6	3P:N/ FERMET. CENTRAL.
86 -4	09407-05403	BRIDE CÂBLAGE LÈVE-GLACE	4	4	5P:N/ FERMET. CENTRAL.
87	09407-12404	BRIDE (L:140)	1	1	W/ FERMET. CENTRAL.
88	36753-60A00	CÂBLAGE MOTEUR RÉTROVISEUR	2	2	W/ MIROIR ÉLECTRIQUE
89	36757-82100	COUVERCLE CÂBLAGE	2	2	N/ MIROIR ÉLECTRIQUE
90	09250-20014	BOUCHON ESPACE VIDE CÂBLE	-	4	N/ MIROIR ÉLECTRIQUE
91	36757-56B00	BOUCHON ESPACE VIDE CÂBLE	-	2	N/ MIROIR ÉLECTRIQUE
92	36757-56B10	BOUCHON ESPACE VIDE CÂBLE	-	2	N/ MIROIR ÉLECTRIQUE
93	09250-25008	BOUCHON ESPACE VIDE CÂBLE	2	2	N/ MIROIR ÉLECTRIQUE
94	09250-20017	COUVERCLE TROU TUYAUX LAVE-GLACE	1	1	N/ LAVE-GLACE ARRIÈRE
95 -1	36875-86CA0	ENSEMBLE CÂBLAGE SENSEUR ARRIÈRE ABS	1	1	W/ ABS: 3P
95 -2	36875-86CB0	ENSEMBLE CÂBLAGE SENSEUR ARRIÈRE ABS	-	1	W/ ABS: 5P
96	35406-85C00	CÂBLAGE ALLUME-CIGARE	1	1	
97	75958-77E00	PROTECTEUR BOÎTE FUSIBLE	1	1	
98	09407-12404	BRIDE, CÂBLAGE FUSIBLE	1	1	
99	36990-56B00	BRIDE CÂBLAGE BOÎTE FUSIBLES	1	1	TYPE 1
100	09407-17401	BRIDE CÂBLAGE MOTEUR	1	1	
101	03141-04123	VIS CÂBLE MASSE LUMIÈRE INTÉRIEURE	-	1	5P
102	36990-85C01	BRIDE CÂBLAGE ABS ARRIÈRE	2	2	W/ ABS
103	08022-86CA0	BRIDE CÂBLAGE ABS ARBRE ARRIÈRE	6	6	W/ ABS
104-1	36990-85C10	BRIDE CÂBLAGE ABS ARRIÈRE	3	3	W/ ABS: 3P
104-2	36990-85C10	BRIDE CÂBLAGE ABS ARRIÈRE	-	2	W/ ABS: 5P
105	02162-05123	VIS BOÎTE FUSIBLES ABS	2	2	
106	02162-05123	VIS CONNECTEUR DIAGNOSTIC	2	2	
107	36735-86CA0	ENSEMBLE SUPPORT BOÎTE FUSIBLES	1	1	
108-1	01550-06123	VIS SUPPORT BOÎTE FUSIBLE	1	1	TYPE 1
108-2	01550-06123	VIS SUPPORT BOÎTE FUSIBLE	1	1	TYPE 2
109	02162-05123	VIS BOÎTE FUSIBLES	2	2	
110	36990-56B00	BRIDE	5	5	
111	36996-70E00	PROTECTEUR CÂBLAGE	1	1	
112	36990-85C10	BRIDE, CÂBLAGE IMMOBILISATEUR	1	1	
113	00009-00000	BRIDE, CÂBLAGE MOTEUR	2	2	TYPE 2
114-1	36930-85C00	COUVERCLE, CÂBLAGE LÈVE-GLACES	1	1	N/ FERMET. CENTRAL.: TYPE 1
114-2	36930-85C00	COUVERCLE, CÂBLAGE LÈVE-GLACES	-	3	N/ FERMET. CENTR. TYPE 2

S300/350

FIG.49B

4

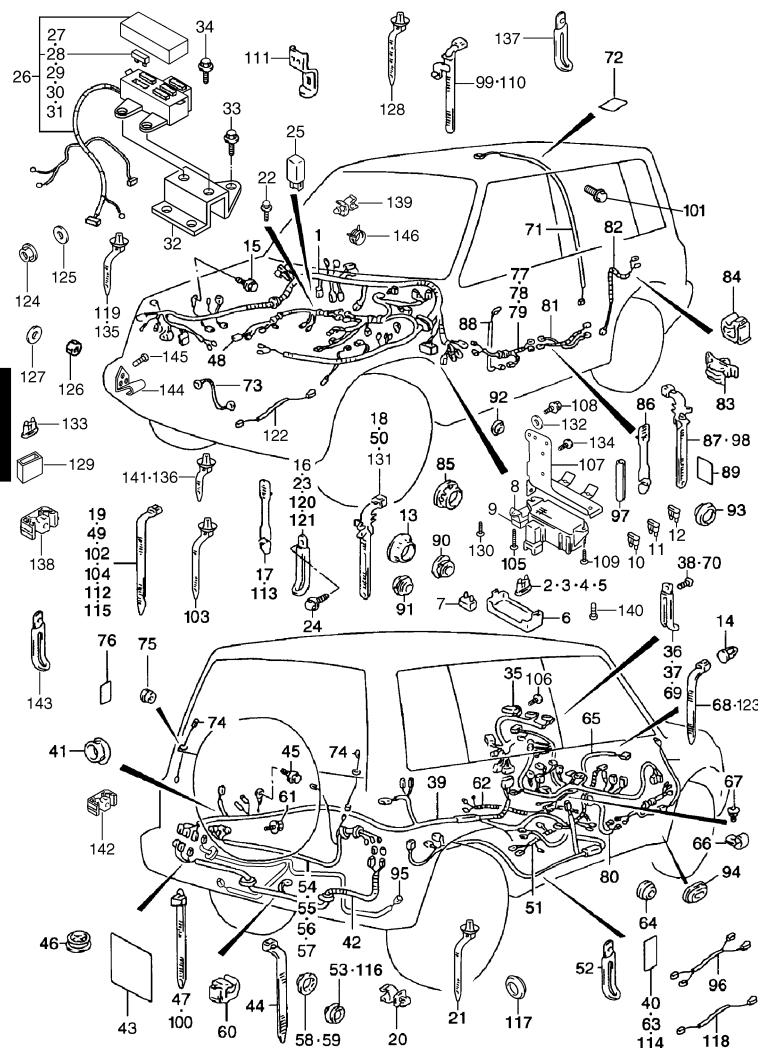


FIG.49B CÂBLAGES (DIESEL)

POS. NUM.	RÉFÉRENCE	DÉNOMINATION	QUA.		OBSERVATIONS
			C	V	
115	36990-85C10	BRIDE, CÂBLAGE PLANCHER	1	1	W/ ELEV., ÉLECTR. JX
116	09250-25007	PASSE-CÂBLES AIR CONDITIONNÉ	2	2	N/ A/C
117	09250-35003	PASSE-CÂBLES AIR CONDITIONNÉ	1	1	N/ A/C
118	35598-86CA0	CÂBLAGE, CAPTEUR PRESSION COMBUSTIBLE	1	1	TYPE 1
119	08024-86CA0	BRIDE, CÂBLAGE MOTEUR À TUYAU RIGIDE	1	1	TYPE 1
120	09407-12404	BRIDE, CÂBLAGE FUS. À SUP. SEN. ACCÉLÉR.	1	1	TYPE 1
121	36990-85C30	BRIDE, CÂBLAGE MOTEUR	1	1	
122	36852-84A00	CÂBLE, THERMOCHAUFFAGE	1	1	TYPE 2
123	36990-85C10	BRIDE, CÂBLE PHARE	2	2	TYPE 1
124	08310-00053	ÉCROU, AIR CONDITIONNÉ	1	1	Ø 5, TYPE 1
125	08321A31053	RONDELLE AIR CONDITIONNÉ	1	1	Ø 5, TYPE 1
126	08310-0008A	ÉCROU, AIR CONDITIONNÉ	1	1	Ø 8, TYPE 1
127	08321A31083	RONDELLE AIR CONDITIONNÉ	1	1	Ø 8, TYPE 1
128	08041-86CA0	BRIDE, CÂBLAGE MOTEUR	2	2	TYPE 2
129	75955-77E00	PROTECTEUR FUSIBLE	1	1	TYPE 2
130	02112-06203	VIS BOÎTE FUSIBLES	4	4	TYPE 2
131	09407-12404	BRIDE, FUSIBLE À SUPPORT	2	2	TYPE 2
132	09160-84C10	RONDELLE PLANE, SUPPORT BOÎTE FUSIBLES	2	2	TYPE 2
133	35667-86CA0	FUSIBLE CÂBLAGE PRINCIPAL	1	1	TYPE 2
134	02142-06123	VIS, SUPPORT BOÎTE FUSIBLE	2	2	TYPE 2
135	08024-86CA0	BRIDE, CÂBLAGE PRIN. ET CÂBLAGE MOTEUR	1	1	TYPE 2
136	08024-86CB0	BRIDE, CÂBLAGE PRINCIPAL	2	2	TYPE 2
137	36990-86CA0	BRIDE	1	1	TYPE 2
138	08011-86CA0	CLIP, CÂBLAGE À MANCHON D'EAU	1	1	TYPE 2
139	09408-00145	BRIDE, CÂBLAGE MOTEUR	1	1	TYPE 2
140	01550-06253	VIS, BOÎTE FUSIBLE	2	2	TYPE 2
141	08024-86CB0	BRIDE, CÂBLAGE MOTEUR À CARROSSERIE	1	1	TYPE 2
142	08040-86CA0	CLIP, SUPPORT CÂBLAGE MOTEUR	1	1	TYPE 2
143	36990-85C20	BRIDE CÂBLAGE MOTEUR	1	1	TYPE 2
144	35664-86CA0	SUPPORT CÂBLAGE MOTEUR	1	1	TYPE 2
145	01550-06253	VIS, SUPPORT CÂBLAGE	3	3	TYPE 2
146	15427-86CB0	BRIDE, CÂBLAGE MOTEUR	1	1	TYPE 2

S300/350



FIG.50A

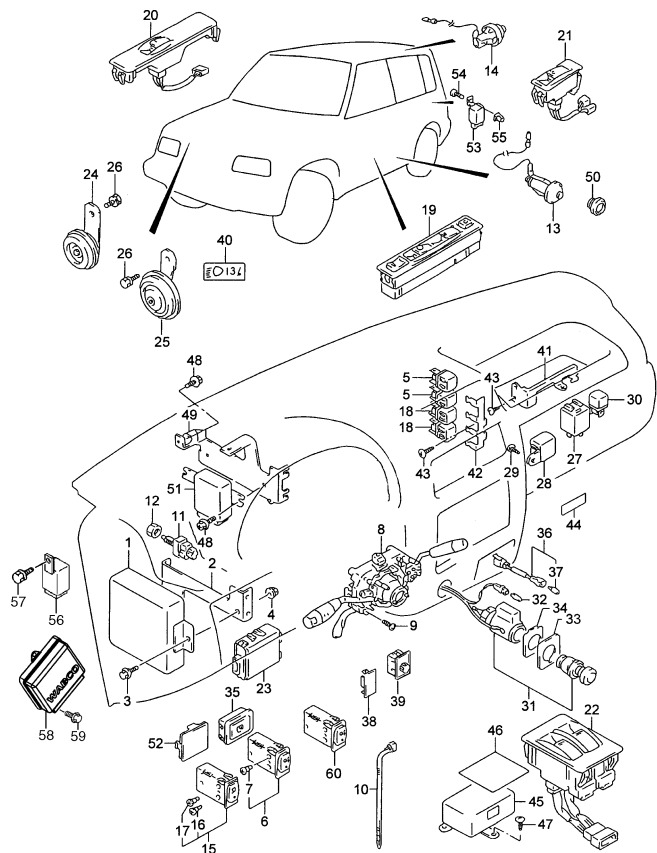


FIG.50A    CONTRÔLE ÉLECTRIQUE (ESSENCE)

POS NO.	REFERENCIA	DENOMINACION	CANT.		OBSERVACIONES
			C	V	
1	33920-70EM0	CONTRÔLEUR INJECTION COMBUSTIBLE	1	1	
2	33924-85C00	SUPPORT CONTRÔLEUR	1	1	
3	01550-06123	VIS	9	9	
4	08316-20063	ÉCROU	2	2	
5	31850-85C00	RELAIS COMBUSTIBLE	2	2	
6	37280-60G00	ENSEMBLE INTER. ANTIBROUILLARD ARRIÈRE	1	1	
7	37399-60E10	.AMPOULE (VERTE)	1	1	
8 - 1	37400-77EK0	ENSEMBLE INTERRUPTEUR COMBINÉ	1	-	
8 - 2	37400-77EF1	ENSEMBLE INTERRUPTEUR COMBINÉ	-	1	
9	02162-05123	VIS	3	3	
10	36990-85C01	BRIDE	1	1	L:235
11	37740-60D01	INTERRUPTEUR LUMIÈRE FREIN	1	1	
12	09140-10043	ÉCROU	1	1	
13 - 1	37670-61A00	ENSEMBLE INTERRUPTEUR PORTIÈRE	2	2	3P
13 - 2	37670-61A00	ENSEMBLE INTERRUPTEUR PORTIÈRE	-	4	5P
14	37670-61A00	ENSEMBLE INTERRUPTEUR PORTIÈRE ARRIÈRE	-	1	5P
15	37860-70F00	ENSEMBLE INTER. LUNETTE THERMIQUE	-	1	
16	09471-12135	.AMPOULE (CLAIRE)	-	1	
17	37399-60E10	.AMPOULE (VERTE)	-	1	
18	31850-85C00	RELAIS PHARES ET FEUX	2	2	
19	37990-56B62-H2J	INTERRUPTEUR PRINCIPAL LÈVE-GLACES	-	1	5P:W/ ELEV. ÉLECTR.
20	37995-56B60-H2J	INTERRUPTEUR SECONDAIRE LÈVE-GLACES	1	1	3P:W/ ELEV. ÉLECTR.
21	37995-56B50-H2J	INTERRUPTEUR LÈVE-GLACES ARRIÈRE	-	2	5P:W/ ELEV. ÉLECTR.
22	37993-56B50-H2J	INTERRUPTEUR LÈVE-GLACES CENTRAL	-	1	5P:W/ ELEV. ÉLECTR.
23 - 1	38700-85C20	INTERRUPTEUR FERMETURE CENTRALISÉE	1	1	3P:W/ FERMET.CENTRAL.: W/ ELEV. ÉLECTR.
23 - 2	38700-85C10	INTERRUPTEUR FERMETURE CENTRALISÉE	-	1	5P:W/ FERMET. CENTRAL.: W/ ELEV. ÉLECTR.
24	38500-85C02	ENSEMBLE KLAXON TON AIGU	1	1	JLX
25	38500-85C12	ENSEMBLE KLAXON TON GRAVE	1	1	
26	01570-08123	VIS	2	2	
27	38610-85C00	ENSEMBLE RELAIS CLIGNOTEMENT	1	1	
28	38590-85C00	ENSEMBLE CONTRÔL. AVERTISSEUR SONORE	1	1	
29	03541-05163	VIS	1	1	
30	31850-85C00	ENSEMBLE RELAIS KLAXON	1	1	
31	39400-85C10	ENSEMBLE ALLUME-CIGARE	1	1	

S300/350

FIG.50A

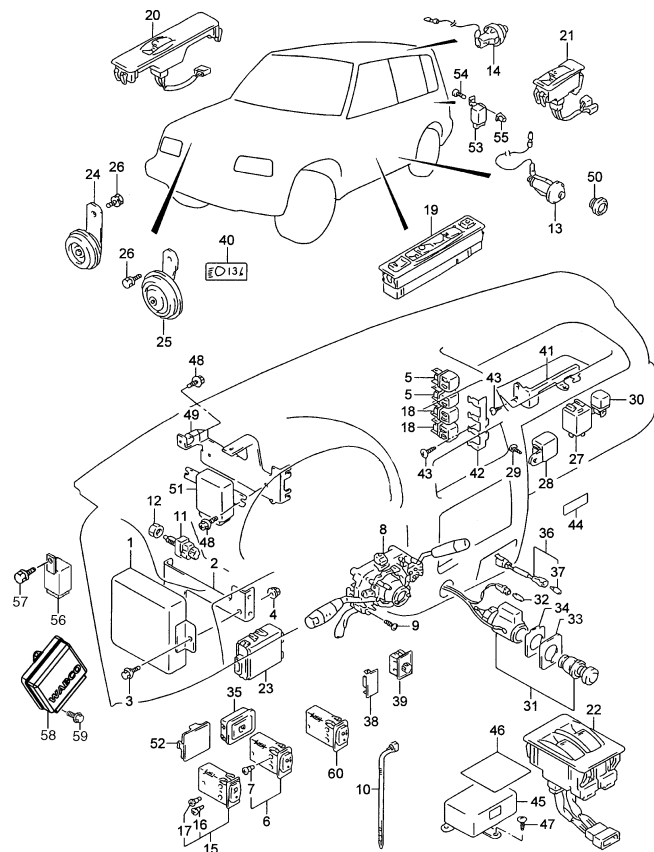


FIG.50A CONTRÔLE ÉLECTRIQUE (ESSENCE)

POS. NUM.	RÉFÉRENCE	DÉNOMINATION	QUA.		OBSERVATIONS
			C	V	
32	00000A00085	.AMPOULE	1	1	
33	39471-60A00	.ENJOLIVEUR ALLUME-CIGARE	1	1	
34	09160A23007	.RONDELLE ALLUME-CIGARE	1	1	
35	37950-60E01	ENSEMBLE INTERRUPTEUR RÉTROVISEUR	1	1	W/ MIROIR ÉLECTRIQUE
36	36550-85C00	ENSEMBLE LAMPE CENDRIER	1	1	
37	09471-12091	.AMPOULE	1	1	
38	37285-60E00	BOUCHON TROU INTERRUPTEUR OPTIONNEL	AR	AR	
39	35180-85C00	INTERRUPTEUR NIVEAU PHARES	1	1	
40	35186-70A01	ÉTIQUETTE RÉGLAGE PHARES	1	1	
41	38851-77E00	SUPPORT RELAIS	1	1	
42	38851-77E10	SUPPORT RELAIS	1	1	
43	03541-0512A	VIS	3	3	
44	36930-85C00	COUVERCLE	1	1	
45	38910-70E40	ENSEMBLE CONTRÔLEUR AIR BAG	1	1	
46	38912-77E00	COUVERCLE CONTRÔLEUR	1	1	
47	09129-06006	VIS	3	3	
48	01550-06123	VIS	4	4	
49	33946-70E11	SUPPORT CONTRÔLEUR	1	1	
50	09250-14008	BOUCHON TROU INTERRUPTEUR PORTIÈRE	-	1	3P
51	33970-70E03	CONTRÔLEUR IMMOBILISATEUR	1	1	
52	37955-60E00	BOUCHON TROU INTERRUPTEUR RÉTROVISEUR	1	1	N/ MIROIR ÉLECTRIQUE
53	38650-85C00	RELAIS LUNETTE ARRIÈRE	-	1	
54	03541-05163	VIS	-	1	
55	59918-85C00	ÉCROU	-	1	
56	31850-86CG0	ENSEMBLE RELAIS ABS	1	1	
57	02162-05123	VIS	1	1	
58	33920-86CF0	ENSEMBLE CONTRÔLEUR ABS	1	1	
59	01550-06123	VIS	2	2	
60	37270-86CA0	ENSEMBLE INTER. ANTIBROUILLARD AVANT	1	1	W/ ANTIBROU. AVANT

FIG.50B

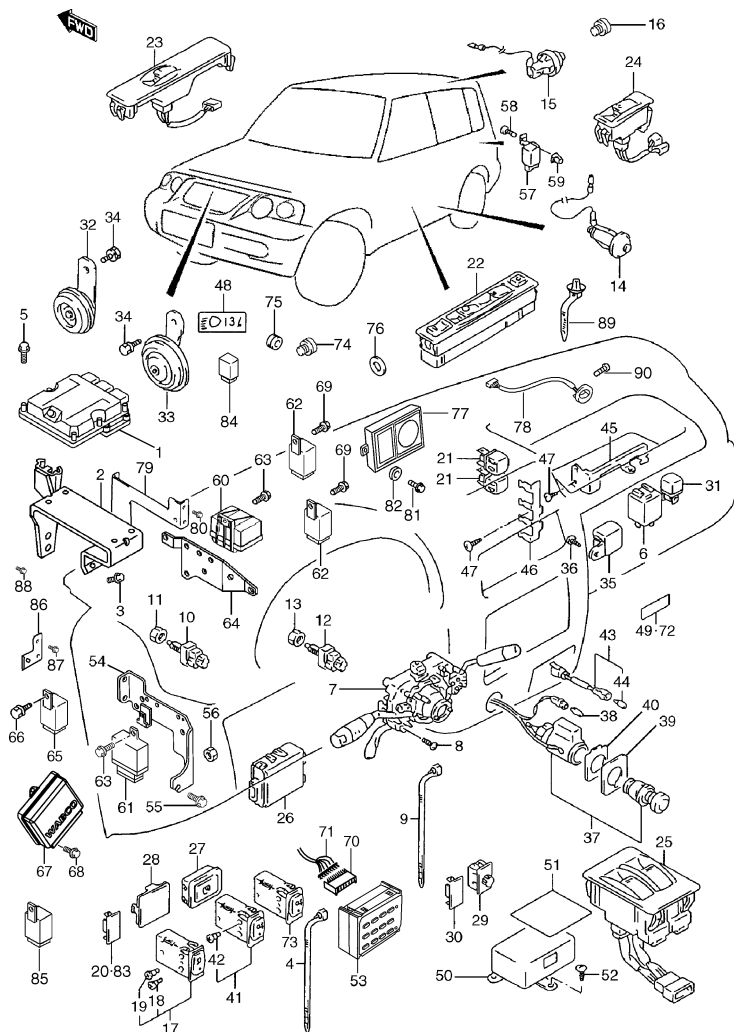


FIG.50B CONTRÔLE ÉLECTRIQUE (DIESEL)

POS NO.	REFERENCIA	DENOMINACION	CANT.		OBSERVACIONES
			C	V	
1 - 1	33920-86CD0	ENSEMBLE CALCULATEUR ÉLECTRONIQUE	1	1	TYPE 1
1 - 2	33920-86CG0	ENSEMBLE CALCULATEUR ÉLECTRONIQUE	1	1	TYPE 2
2 - 1	35492-86CA0	ENS. SUP. CALCUL. ÉLECTRO.ET RÉSER. HUILE	1	1	TYPE 1
2 - 2	35639-86CA0	ENSEMBLE SUPPORT CALCULATEUR ÉLECTRO.	1	1	TYPE 2
3	01550-06123	VIS	2	2	
4	36990-85C10	BRIDE IMMOBILISATEUR	1	1	TYPE 1
5	01550-06253	VIS	4	4	
6	38610-76G00	ENSEMBLE RELAIS CLIGNOTEMENT	1	1	
7 - 1	37400-77EK0	ENSEMBLE INTERRUPTEUR COMBINÉ	1	-	
7 - 2	37400-77EF1	ENSEMBLE INTERRUPTEUR COMBINÉ	-	1	
8	02162-05123	VIS	3	3	
9	36990-85C01	BRIDE	1	1	
10	37740-60D01	INTERRUPTEUR LAMPE ARRÊT	1	1	
11	09140-10043	ÉCROU	1	1	
12	PS-611281	INTERRUPTEUR EMBRAYAGE	1	1	
13	08310-00103	ÉCROU	1	1	
14 - 1	37670-61A00	ENSEMBLE INTERRUPTEUR PORTIÈRE	2	2	3P
14 - 2	37670-61A00	ENSEMBLE INTERRUPTEUR PORTIÈRE	-	4	5P
15	37670-61A00	ENSEMBLE INTERRUPTEUR PORTIÈRE ARRIÈRE	-	1	5P
16	09250-14008	BOUCHON ESPACE VIDE INTERRUPTEUR	-	1	3P
17 - 1	37860-70F00	ENS. INTERRUPTEUR LUNETTE THERMIQUE	1	-	HT
17 - 2	37860-70F00	ENSEMBLE INTERRUP. LUNETTE THERMIQUE	-	1	
18	09471-12135	.AMPOULE (CLAIRE)	1	1	
19	37399-60E10	.AMPOULE (VERTE)	1	1	
20	37285-60E00	COUVERCLE TROU INTERRUPTEUR	AR	AR	
21	31850-85C00	RELAIS DE PHARES	2	2	
22	37990-56B62-H2J	INTERRUPTEUR PRINCIPAL LÈVE-GLACES	1	1	W/ FERMET. CENTRAL.
23	37995-56B60-H2J	INTERRUPTEUR SECONDAIRE LÈVE-GLACES	1	1	W/ FERMET. CENTRAL.
24	37995-56B50-H2J	INTERRUPTEUR LÈVE-GLACES ARRIÈRE	-	2	5P:W/ FERMET. CENTRAL.
25	37993-56B50-H2J	INTERRUPTEUR CENTRAL LÈVE-GLACE	-	1	EXC. 3P: W/ FERMET. CENTRAL.
26 - 1	38700-85C20	CONTRÔLEUR FERMETURE CENTRALISÉE	1	1	3P:W/ FERMET. CENTRAL.
26 - 2	38700-85C10	CONTRÔLEUR FERMETURE CENTRALISÉE	-	1	5P:W/ FERMET. CENTRAL.
27	37950-60E01	INTERRUPTEUR RÉTROVISEUR	1	1	W/ MIROIR ÉLECTRIQUE
28	37955-60E00	BOUCHON ESPACE VIDE INTERRUP. RÉTROVIS.	1	1	N/ MIROIR ÉLECTRIQUE
29	35180-85C00	INTERRUPTEUR RÉGULATION PHARES	1	1	

S300/350

FIG.50B

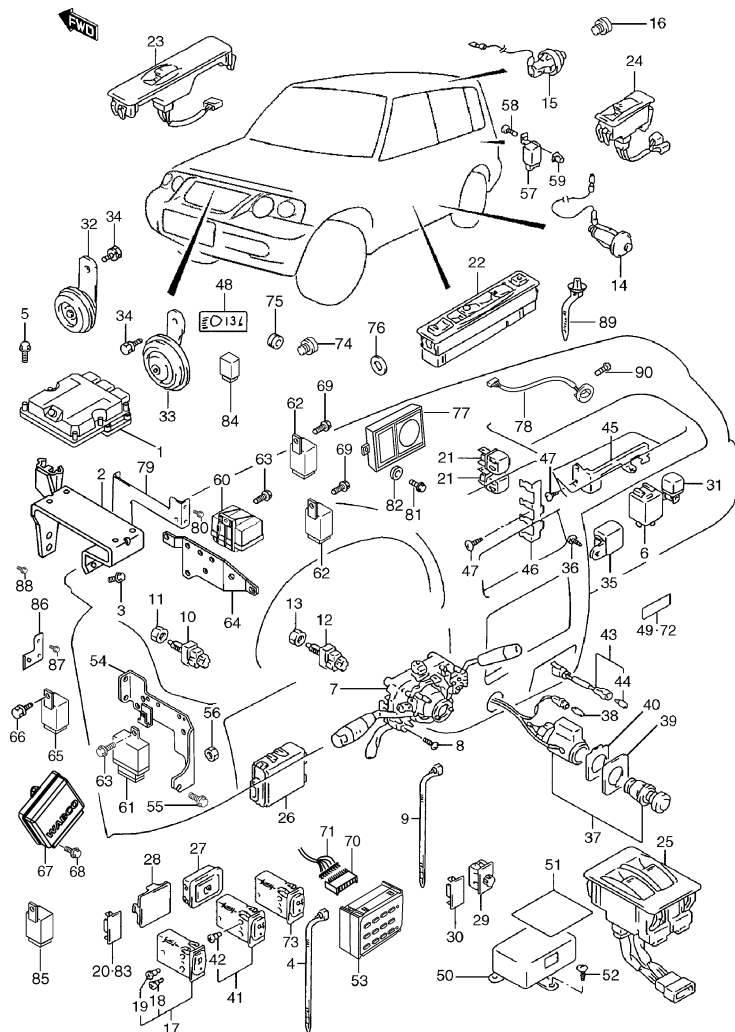


FIG.50B CONTRÔLE ÉLECTRIQUE (DIESEL)

POS.	NUM.	RÉFÉRENCE	DÉNOMINATION	QUA.		OBSERVATIONS
				C	V	
30		37285-60E00	COUVERCLE TROU INTERRUPTEUR	AR	AR	
31		31850-85C00	RELAIS KLAXON	1	1	
32		38500-85C02	ENSEMBLE KLAXON TON AIGU	1	1	JLX
33		38500-85C12	ENSEMBLE KLAXON TON GRAVE	1	1	
34	- 1	01570-08123	VIS	2	2	TYPE 1
34	- 2	01570-08123	VIS	1	1	TYPE 2, JX
34	- 3	01500-06123	VIS	2	2	TYPE 2, JLX
35		38590-85C00	ENSEMBLE CONTRÔL. AVERTISSEUR SONORE	1	1	
36		03541-05163	VIS	1	1	
37		39400-85C10	ENSEMBLE ALLUME-CIGARE	1	1	
38		00000A00085	.AMPOULE	1	1	
39		39471-60A00	.ENJOLIVEUR ALLUME-CIGARE	1	1	
40		09160A23007	.RONDELLE ALLUME-CIGARE	1	1	
41		37280-60G00	ENSEMBLE INTERRUPTEUR ANTIBROUILL. ARRIÈRE	1	1	
42		37399-60E10	.AMPOULE (VERTE)	1	1	
43		36550-85C00	ENSEMBLE LAMPE CENDRIER	1	1	
44		09471-12091	.AMPOULE	1	1	
45		38851-77E00	SUPPORT RELAIS	1	1	
46		38851-77E10	SUPPORT RELAIS	1	1	
47		03541-0512A	VIS	4	4	TYPE 2
48		35186-70A01	ÉTIQUETTE RÉGLAGE PHARES	1	1	TYPE 2
49		36930-85C00	COUVERCLE RELAIS	1	1	
50		38910-70E40	ENSEMBLE CALCULATEUR AIR BAG	1	1	
51		38912-77E00	COUVERCLE CALCULATEUR	1	1	
52		09129-06006	VIS	3	3	
53	- 1	35346-86CA0	ENSEMBLE CLAVIER IMMOBILISATEUR	1	1	TYPE 1
53	- 2	33970-86CB0	ENSEMBLE CONTRÔLEUR IMMOBILISATEUR	1	1	TYPE 2
54		33924-86CC0	SUPPORT RELAIS	1	1	
55		01550-06163	VIS	2	2	
56		08316-20063	ÉCROU	2	2	
57		38650-85C00	RELAIS PARE-BRISE ARRIÈRE	-	1	
58		03541-05163	VIS	-	1	
59		59918-85C00	ÉCROU	-	1	
60	- 1	35425-86CB0	ENSEMBLE RELAIS PRÉ-POSTCHAUFFAGE	1	1	TYPE 1
60	- 2	35425-86CC0	ENSEMBLE RELAIS PRÉ-POSTCHAUFFAGE	1	1	TYPE 2
61	- 1	31850-86CE0	ENSEMBLE RELAIS DOUBLE	1	1	TYPE 1

S300/350

FIG.50B

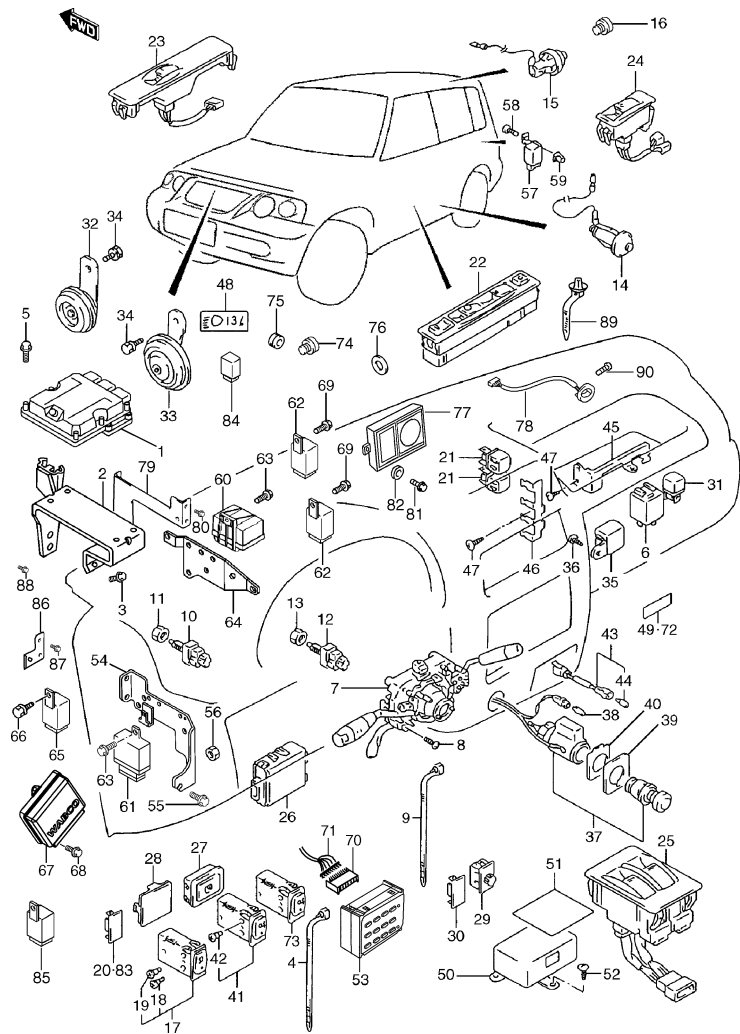


FIG.50B    CONTRÔLE ÉLECTRIQUE (DIESEL)

POS NO.	REFERENCIA	DENOMINACION	CANT.		OBSERVACIONES
			C	V	
61 - 2	31850-86CE0	ENSEMBLE RELAIS DOUBLE	1	1	TYPE 2
62 - 1	31850-86CD0	ENSEMBLE RELAIS ÉLECTROVENTILATEUR	2	2	TYPE 1
62 - 2	31850-86CK0	ENSEMBLE RELAIS ÉLECTROVENTILATEUR N.1	1	1	TYPE 2
62 - 3	31850-86CL0	ENSEMBLE RELAIS ÉLECTROVENTILATEUR N.2	1	1	TYPE 2
63	01550-06123	VIS	2	2	
64	35461-86CA0	SUPPORT RELAIS PRÉ-POST	1	1	TYPE 1
65	31850-86CG0	RELAIS ABS	1	1	
66	02162-05123	VIS	1	1	
67	33920-86CF0	ENSEMBLE CONTRÔLEUR ABS	1	1	
68	01550-06123	VIS	2	2	
69	02162-05123	VIS	2	2	TYPE 1
70	00000A01363	CONNECTEUR CLAVIER IMMOBILISATEUR	1	1	
71	00000A01364	RÉTENTION CONNECTEUR	1	1	
72	36930-85C00	COUVERCLE CÂBLAGE	1	1	W/ ELEV. ÉLECTR. JX
73	37270-86CA0	ENSEMBLE INTERRUP. ANTIBROUILLARD AVANT	1	1	W/ ANTIBRO. AVANT
74	37995-60E00	BOUCHON ESPACE VIDE INTERRUPTEUR	1	1	
75 - 1	08321B31063	RONDELLE RESSORT	1	1	TYPE 2, JX
75 - 2	08321B31063	RONDELLE RESSORT	2	2	TYPE 2, JLX
76 - 1	08322-01063	RONDELLE PLANE	1	1	TYPE 2, JX
76 - 2	08322-01063	RONDELLE PLANE	2	2	TYPE 2, JLX
77	35635-86CA0	GATEWAY	1	1	TYPE 2
78	35645-86CA0	ANTENNE IMMOBILISATEUR	1	1	TYPE 2
79	33924-86CE0	ENSEMBLE SUPPORT, CONTRÔLE ABS	1	1	TYPE 2
80	01550-06103	VIS, SUPPORT CONTRÔLEUR	3	3	TYPE 2
81	01500-05453	FIXATION, GATEWAY	2	2	TYPE 2
82	08322-01053	RONDELLE PLANE, GATEWAY	2	2	TYPE 2
83	37285-60E00	COUVERCLE TROU INTERRUPTEUR	AR	AR	TYPE 2
84	31850-86CL0	MICRORELAIS, SOLÉNOÏDE	1	1	TYPE 2
85	35653-86CA0	RELAIS APPAREILS DE CHAUFFAGE	3	3	TYPE 2
86	35681-86CA0	SUPPORT, CONTRÔLEUR IMMOBILISATEUR	1	1	TYPE 2
87	01550-06123	VIS, CONTRÔLEUR IMMOBILISATEUR	1	1	TYPE 2
88	01550-06123	VIS, SUPPORT CONTRÔLEUR IMMOBILISATEUR	2	2	TYPE 2
89	00009-00000	BRIDE, CÂBLE ANTENNE IMMOBILISATEUR	1	1	TYPE 2
90	00140-86CA0	VIS, ANTENNE IMMOBILISATEUR	1	1	TYPE 2

S300/350

FIG.51

FIG.51 SERRURES

POS. NUM.	RÉFÉRENCE	DÉNOMINATION	QUA.		OBSERVATIONS
			C	V	
1 - 1	37106-77821-T01	JEU SERRURES (GRIS)	1	1	3P: DIESEL
1 - 2	37106-77831-T01	JEU SERRURES (GRIS)	-	1	5P: DIESEL
1 - 3	37105-77881-T01	JEU SERRURES (GRIS)	1	-	ESSENCE
1 - 4	37106-77811-T01	JEU SERRURES (GRIS)	-	1	JX: ESSENCE
1 - 5	37105-77891-T01	JEU SERRURES (GRIS)	-	1	JLX: ESSENCE
2 - 1	37101-77851	ENSEMBLE INTERRUPTEUR DÉMARRAGE	1	1	DIESEL
2 - 2	37106-77841	ENSEMBLE INTERRUPTEUR DÉMARRAGE	1	1	ESSENCE
3	37111-77E20	..ENSEMBLE INTERRUPTEUR	1	1	ESSENCE
4	37120-77E20	..BOBINE ANTENNE IMMOBILISATEUR	1	1	ESSENCE
5	37152-84G00	..VIS	2	2	ESSENCE
6	73430-77810-T01	..ENSEMBLE SERRURE BOÎTE À GANTS (GRIS)	1	1	
7	82200-60831	..AMPOULE PORTE AVANT CÔTÉ DROIT	1	1	
8	82200-60841	..AMPOULE PORTE AVANT CÔTÉ GAUCHE	1	1	
9	82500-60831	..AMPOULE SERRURE ARRIÈRE	1	1	
10	89300-60802	..AMPOULE BOUCHON COMBUSTIBLE	1	1	
11 - 1	37145-77E10	CLÉ EN BRUT (IMMOBILISATEUR)	1	1	TYPE 1: ESSENCE
11 - 2	37145-60A00	CLÉ EN BRUT	1	1	TYPE 1: DIESEL
11 - 3	37145-77EA0-REC	CLÉ + TRANSPONDEUR	1	1	TYPE 2: DIESEL

POS NO.	REFERENCIA	DENOMINACION	CANT.		OBSERVACIONES
			C	V	
1	38101A60A40	ENSEMBLE MOTEUR ESSUIE-GLACE	1	1	
2	09115-06001	VIS	4	4	
3	38102-85C40	ARTICULATION ESSUIE-GLACE	1	1	
4	08316-20063	ÉCROU	5	5	
5	38310-85C00	ENSEMBLE BRAS ESSUIE-GLACE	2	2	
6	08313-20083	ÉCROU	2	2	
7	38340-85C10	ENSEMBLE BALAI	2	2	
8 -1	38410-66113	ENSEMBLE POMPE À EAU ESSUIE-GLACE	1	-	TYPE 1: ESSENCE
8 -2	38410-66113	ENSEMBLE POMPE À EAU ESSUIE-GLACE	-	2	TYPE 1: ESSENCE
8 -3	38410-86CT0	ENSEMBLE POMPE À EAU ESSUIE-GLACE	1	1	TYPE 1: DIESEL
8 -4	38410-86CT0	ENSEMBLE POMPE À EAU ESSUIE-GLACE	1	1	TYPE 2: DIESEL
9 -1	38450-60A00	ENSEMBLE RÉSERVOIR D'EAU ESSUIE-GLACE	1	-	TYPE 1: ESSENCE
9 -2	38450-61A00	ENSEMBLE RÉSERVOIR D'EAU ESSUIE-GLACE	-	1	TYPE 1: ESSENCE
9 -3	38450-86CT0	ENSEMBLE RÉSERVOIR D'EAU ESSUIE-GLACE	1	-	TYPE 1: DIESEL
9 -4	38450-86CT1	ENSEMBLE RÉSERVOIR D'EAU ESSUIE-GLACE	-	1	TYPE 1: DIESEL
9 -5	38400-86CE0	ENSEMBLE RÉSERVOIR D'EAU ESSUIE-GLACE	1	-	TYPE 2: DIESEL
9 -6	38400-86CD0	ENSEMBLE RÉSERVOIR D'EAU ESSUIE-GLACE	-	1	TYPE 2: DIESEL
10 -1	38452-80000	.BOUCHON RÉSERVOIR	1	1	TYPE 1: ESSENCE
10 -2	38452-86CT0	.BOUCHON RÉSERVOIR	1	1	TYPE 1: DIESEL
10 -3	00000A01881	.BOUCHON RÉSERVOIR	1	1	TYPE 2: DIESEL
11 -1	09407-12404	BRIDE (L:140)	1	1	TYPE 1
11 -2	36990-85C20	BRIDE	1	1	TYPE 2
12 -1	02142-06163	VIS	2	2	TYPE 1: ESSENCE
12 -2	01550-06123	VIS	2	2	TYPE 1: DIESEL
12 -3	01550-06163	VIS	2	2	TYPE 2: DIESEL
13	38491-61A00	TUBE POMPE À SOUPAPE	1	1	TYPE 1
14	38496-61A00	SOUPAPE INTERCONNEXION	1	1	TYPE 1
15	38491-61A00	TUBE SOUPAPE À CONNECTEUR 3 VOIES	1	1	TYPE 1
16	38496-71311	CONNECTEUR 3 VOIES	1	1	TYPE 1
17	38491-61A00	TUBE CONNECTEUR À DIFFUSEUR N.1	1	1	TYPE 1
18	38491-61A00	TUBE CONNECTEUR À DIFFUSEUR N.2	1	1	TYPE 1
19	38480-60A01	DIFFUSEUR	2	2	TYPE 1
20	09407-05403	BRIDE	3	3	TYPE 1

FIG.53

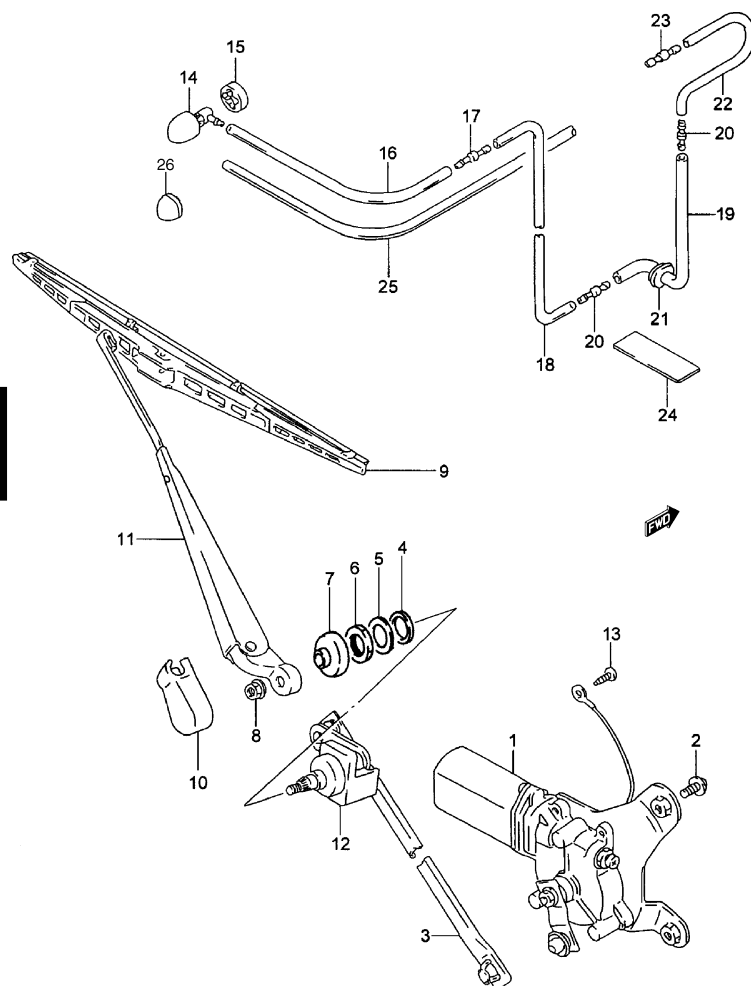


FIG.53 LAVE-GLACE ARRIÈRE (TOIT MÉTALLIQUE)

POS. NUM.	RÉFÉRENCE	DÉNOMINATION	QUA.		OBSERVATIONS
			C	V	
1	38810-85C11	ENSEMBLE MOTEUR ESSUIE-GLACE ARRIÈRE	-	1	
2	09125-06060	VIS	-	3	
3	38813-85C00	ARTICULATION BRAS BALAI	-	1	
4	38272-61A00	.JOINT	-	1	
5	38271-61A00	.RONDELLE	-	1	
6	38278-61A00	.ÉCROU	-	1	
7	38274-61A00	.BOUCHON	-	1	
8	08316-20063	ÉCROU	-	1	
9	38822-85C00	ENSEMBLE BALAI	-	1	
10	38315-85C00	COUVERTURE	-	1	
11	38821-85C00	ENSEMBLE BRAS ESSUIE-GLACE ARRIÈRE	-	1	
12	38814-85C00	ENSEMBLE ARBRE D'IMPULSION	-	1	
13	09139-05028	VIS TERMINAL MASSE	-	1	
14	38842-61A00	DIFFUSEUR ESSUIE-GLACE ARRIÈRE	-	1	
15	38843-61A01	JOINT	-	1	
16	38491-61A00	TUBE SOUPAPE À DIFFUSEUR (L:1300)	-	1	
17	38496-61A00	SOUPAPE	-	1	
18	38491-61A10	TUBE CONNECTEUR À SOUPAPE (L:2100)	-	1	3P
19	38835-61A00	TUBE CONNECTEUR À CONNECTEUR	-	1	3P
20	38838-82000	CONNECTEUR	-	2	3P
21	38839-82000	PROTECTEUR	-	1	3P
22	38491-61A00	TUBE CONNECTEUR À CONNECTEUR (L:1300>650)-	-	1	3P
23	38496-56B00	CONNECTEUR	-	1	3P
24	36930-85C00	COUVERCLE RÉTENTION TUYAUX	-	3	3P
25	38491-79020	TUBE CONNECTEUR À SOUPAPE (L:3500>2750)	-	1	5P
26	38840-65D10	BOUCHON DIFFUSEUR LAVE-GLACE ARRIÈRE	-	1	N1





FIG.55

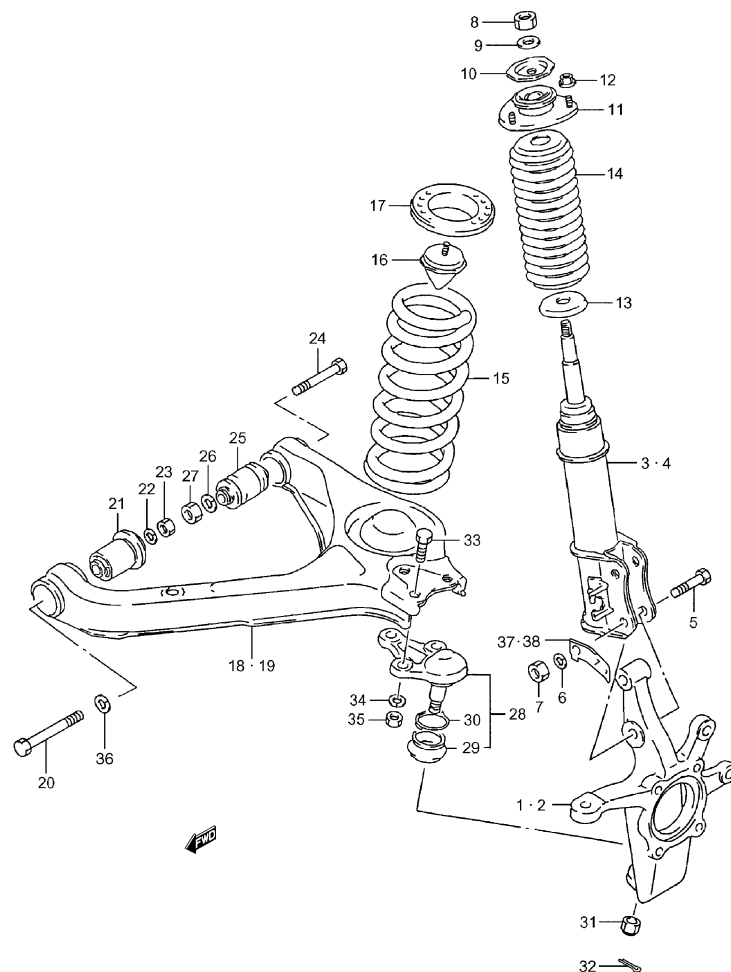


FIG.55 SUSPENSION AVANT

POS.	NUM.	RÉFÉRENCE	DÉNOMINATION	QUA.		OBSERVATIONS
				C	V	
1	45111-60A00	PIVOT AVANT CÔTÉ DROIT		1	1	
2	45151-60A00	PIVOT AVANT CÔTÉ GAUCHE		1	1	
3	41601-85CA0	AMORTISSEUR AVANT CÔTÉ DROIT		1	1	
4	41602-85CA0	AMORTISSEUR AVANT CÔTÉ GAUCHE		1	1	
5	09100-12057	VIS		4	4	12X61
6	08321A31123	RONDELLE GROWER		4	4	
7	08310-00123	ÉCROU		4	4	
8	08310-00143	ÉCROU		2	2	
9	08321-01143	RONDELLE GROWER		2	2	
10	41841-85C00	BUTOIR SUPÉRIEUR AMORTISSEUR AVANT		2	2	
11	41810-60A01	SUPPORT AMORTISSEUR AVANT		2	2	
12	08310-0008A	ÉCROU		6	6	
13	41842-85C00	BUTOIR INFÉRIEUR AMORTISSEUR AVANT		2	2	
14	41850-60A00	PROTÈGE-POUSSIÈRE		2	2	
15	41111-56B03	RESSORT		2	2	
16	42110-85C00	BUTOIR CAOUTCHOUC		2	2	
17	41211-60A00	BASE RESSORT		2	2	
18	45201-85C00	BRAS SUSPENSION AVANT CÔTÉ DROIT		1	1	
19	45202-85C00	BRAS SUSPENSION AVANT CÔTÉ GAUCHE		1	1	
20	09103-12048	VIS BRAS AVANT		2	2	12X90
21	45253-85C00	SILENTBLOC BRAS AVANT		2	2	
22	08321A31123	RONDELLE GROWER		2	2	
23	08310-00123	ÉCROU		2	2	
24	09100-14002	VIS BRAS ARRIÈRE		2	2	14X94
25	45254-85C00	SILENTBLOC BRAS ARRIÈRE		2	2	
26	08321-01143	RONDELLE GROWER		2	2	
27	08310-00143	ÉCROU		2	2	
28	45700-85C00	ENSEMBLE ROTULE SUSPENSION		2	2	
29	45706-60A00	.JEU PROTÈGE-POUSSIÈRE ROTULE		2	2	
30	45715-60A00	.CLIP		2	2	
31	08314-41143	ÉCROU		2	2	
32	04111-30308	GOUPILLE		2	2	
33	09100-12055	VIS		6	6	
34	08321A31123	RONDELLE GROWER		6	6	
35	08310-00123	ÉCROU		6	6	
36	02048-00000	RONDELLE PLANE		2	2	

S300/350

FIG.55

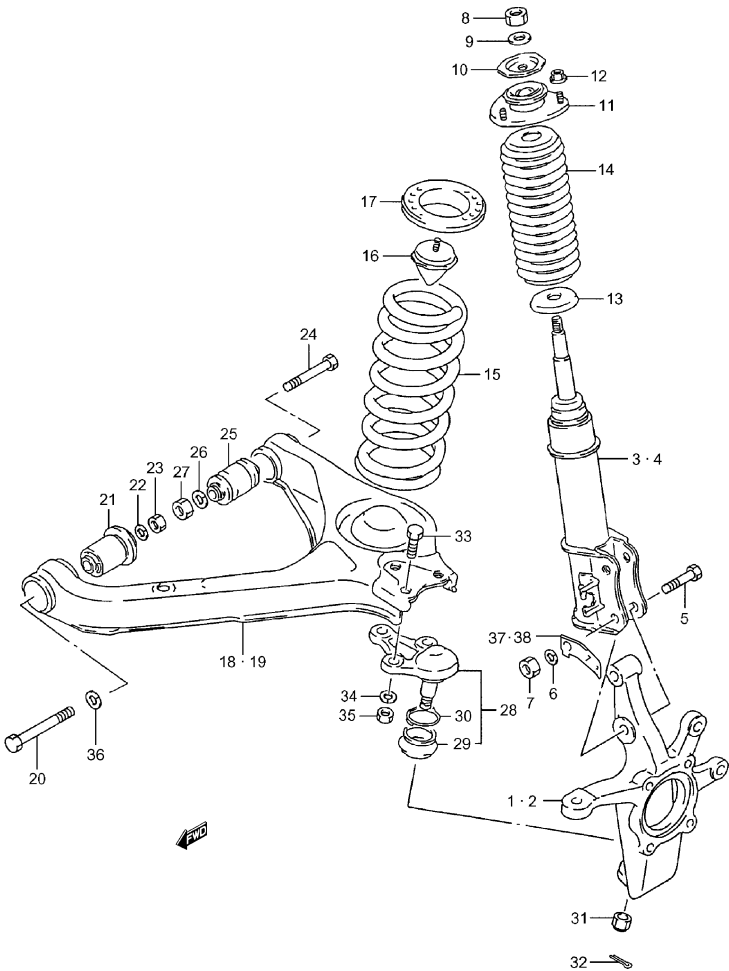


FIG.55 SUSPENSION AVANT

POS NO.	REFERENCIA	DENOMINACION	CANT.		OBSERVACIONES
			C	V	
37	45135-86CA0	SUPPORT CLIP SENS. ABS AVANT CÔTÉ DROIT	1	1	W/ ABS
38	45136-86CA0	SUPPORT CLIP SENS. ABS AVANT CÔTÉ GAU.	1	1	W/ ABS
39	45152-86CA0	SUPPORT, SENSEUR ROUE ARRIÈRE	2	2	TYPE 2: N/ ABS: NON ILLUSTRÉ
40	01550-06123	VIS, SUPPORT	2	2	TYPE 2: N/ ABS: NON ILLUSTRÉ

4

FIG. 56

FIG.56 BARRE DE STABILISATION

POS .NUM.	RÉFÉRENCE	DÉNOMINATION	QUA.		OBSERVATIONS
			C	V	
1	42311-85C00	BARRE STABILISATRICE	1	1	
2	42420-85C00	ROTULE	2	2	
3	09320-10024	FRETTE CAOUTCHOUC	4	4	
4	09165-10002	RONDELLE	4	4	
5	08310-00103	ÉCROU	4	4	
6	42412-85C00	TAMPON CAOUTCHOUC	2	2	
7	42411-85C00	SUPPORT BUTOIR CAOUTCHOUC	2	2	
8	01500-08203	VIS	4	4	8X20
9	09160-10119	RONDELLE	2	2	

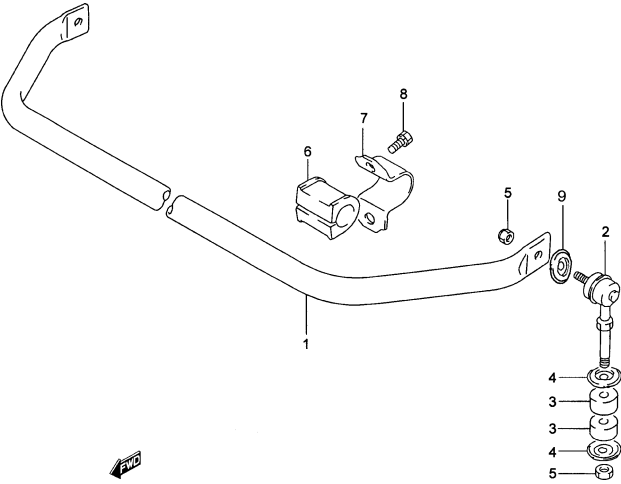


FIG. 57

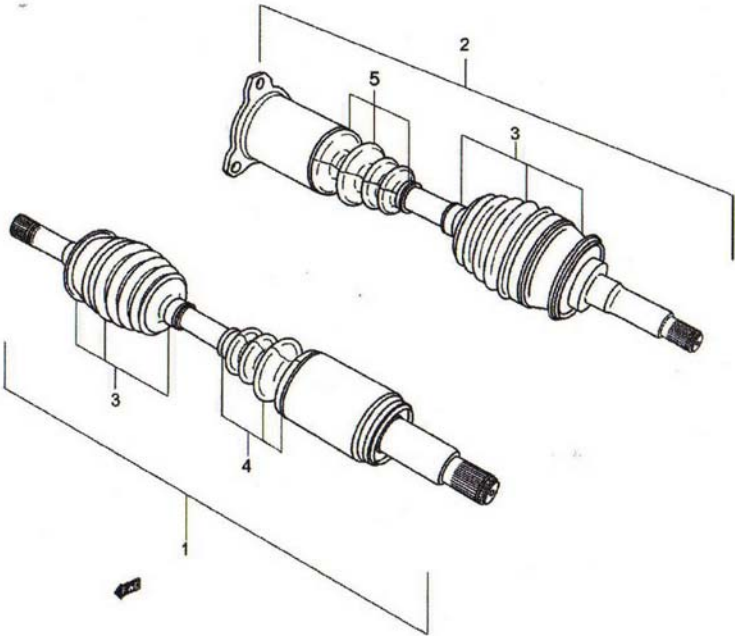


FIG.57 PALIERS AVANT

POS.NUM.RÉFÉRENCE		DÉNOMINATION	C	V	OBSERV.
1	44101-85C30	ENSEMBLE PALIER CÔTÉ DROIT	1	1	
2	44102-85C30	ENSEMBLE PALIER CÔTÉ GAUCHE	1	1	
3	00000A01561	JEU PROTÈGE-POUSSIÈRE CÔTÉ ROUE	2	2	
4	00000A01560	JEU PROTÈGE-POUSS. CÔTÉ DIFFÉRENTIEL	1	1	
5	00000A01559	PROTÈGE-POUSSIÈRE	1	1	

FIG.58

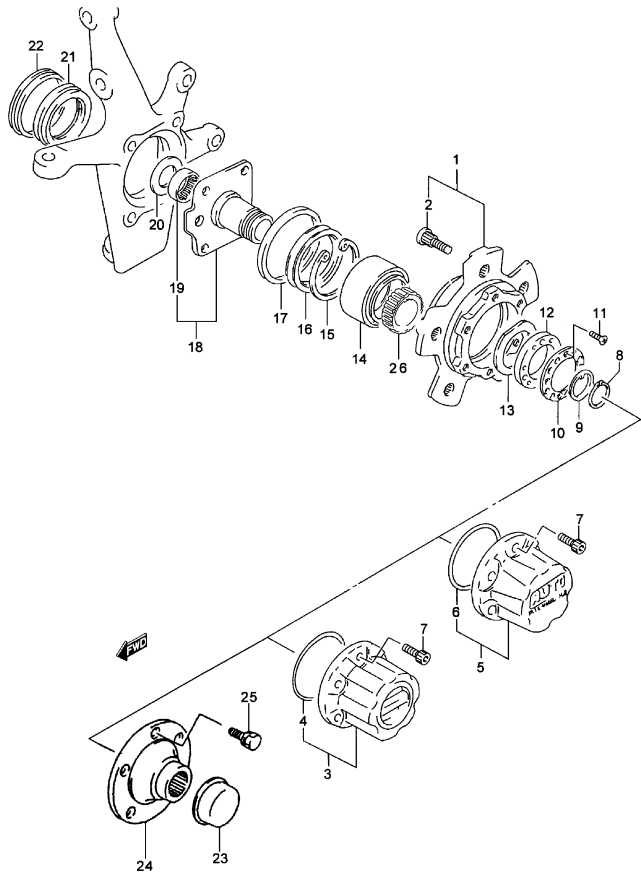


FIG.58 FRETTE DE ROUE AVANT

POS.	NUM.	RÉFÉRENCE	DÉNOMINATION	QUA.		OBSERVATIONS
				C	V	
1		43420-50860	FRETTE DE ROUE	2	2	
2		09119-12008	.VIS	10	10	
3		43810-60A40-KIT	MÉCANISME ROUE LIBRE	2	2	ROUE LIBRE MANUEL
4		43838-60A30	.ANNEAU TORIQUE	2	2	
5		43810-85C00-KIT	MÉCANISME ROUE LIBRE	2	2	ROUE LIBRE AUTOMATIQUE
6		43838-86CT0	.ANNEAU TORIQUE	2	2	
7 - 1		43811-60A30	VIS	12	12	ROUE LIBRE MANUEL
7 - 2		43811-85C00	VIS	12	12	ROUE LIBRE AUTOMATIQUE
8		44141-85C00	CIRCLIP	2	2	
9		44182-60A01	RONDELLE DE POUSSÉE	2	2	
10		43466-60A00	RONDELLE DE BLOCAGE	2	2	
11		02122-04083	VIS	8	8	
12		43461-60A01	ÉCROU DE FIXATION ROULEMENT	2	2	
13		43465-60A00	RONDELLE DE ROULEMENT	2	2	
14		43462-85C00	ROULEMENT DE ROUE	2	2	
15		43486-85C00	CIRCLIP	2	2	
16		09283-54001	JOINT D'ÉTANCHÉITÉ HUILE PIVOT	2	2	
17		09286-75001	JOINT D'ÉTANCHÉITÉ HUILE FRETTE	2	2	
18		43440-85C10	ENSEMBLE PIVOT	2	2	
19		44184-85C00	.ROULEMENT	2	2	
20		44183-60A00	RONDELLE DE BUTOIR	2	2	
21		09289-48004	JOINT D'ÉTANCHÉITÉ HUILE ANTÉRIEUR	2	2	
22		09286-64001	JOINT D'ÉTANCHÉITÉ HUILE DU PALIER	2	2	
23		43241-80001	COUVERCLE BRIDE D'ENTRAÎNEMENT	2	2	N/ ROUE LIBRE : TYPE 1
24		43471-80001	BRIDE DE TRACTION	2	2	N/ ROUE LIBRE : TYPE 1
25		43811-65D00	VIS DE BRIDE	12	12	N/ ROUE LIBRE : TYPE 1
26		56411-86CA0	COURONNE SENSEUR AVANT	2	2	

FIG.59

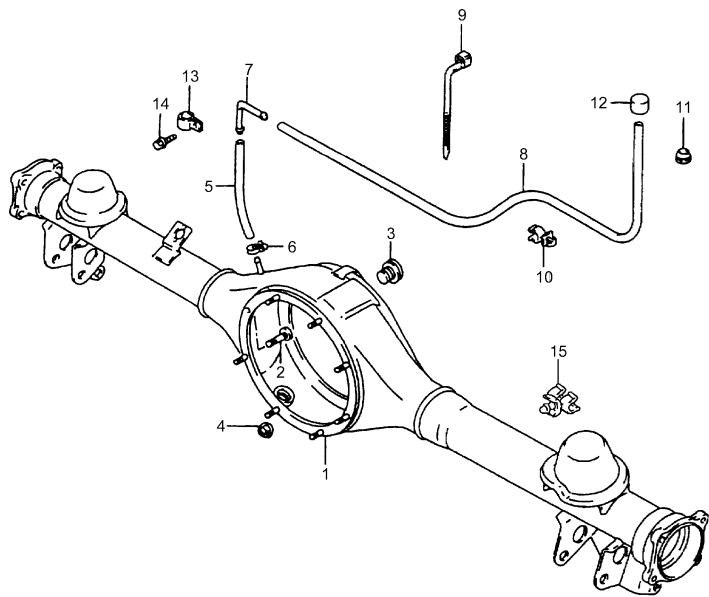


FIG.59 FRETTE DE ROUE AVANT

POS. NUM. RÉFÉRENCE	DÉNOMINATION	QUA.		OBSERVATIONS
		C	V	
1 - 1 46510-85C20	ENSEMBLE CARTER ARRIÈRE	1	1	ESSENCE
1 - 2 46510-86CB0	ENSEMBLE CARTER ARRIÈRE	1	1	DIESEL
2 46517-85C01	.VIS	8	8	
3 21947-85C40	BOUCHON NIVEAU HUILE	1	1	
4 21947-85C50	BOUCHON DRAINAGE HUILE	1	1	
5 46520-60A00	MANCHON TROU D'AÉRATION	1	1	
6 15899-85C00	BRIDE	1	1	
7 09367-08003	COUDE UNION	1	1	
8 - 1 46581-85C00	MANCHON TROU D'AÉRATION	1	1	ESSENCE
8 - 2 46581-85C00	MANCHON TROU D'AÉRATION	1	1	3P: DIESEL
8 - 3 09343-07506	MANCHON TROU D'AÉRATION	-	1	5P: DIESEL
9 36990-85C01	BRIDE CÂBLE	1	1	
10 09407-17401	BRIDE	2	2	
11 09308-11009	FRETTE CAOUTCHOUC	1	1	
12 46543-85C00	BOUCHON TROU D'AÉRATION	1	1	
13 09403-14408	BRIDE	1	1	
14 01550-06123	VIS	1	1	
15 56140-86CA0	CLIP DOUBLE SENSEUR ABS	2	2	

5

FIG. 60

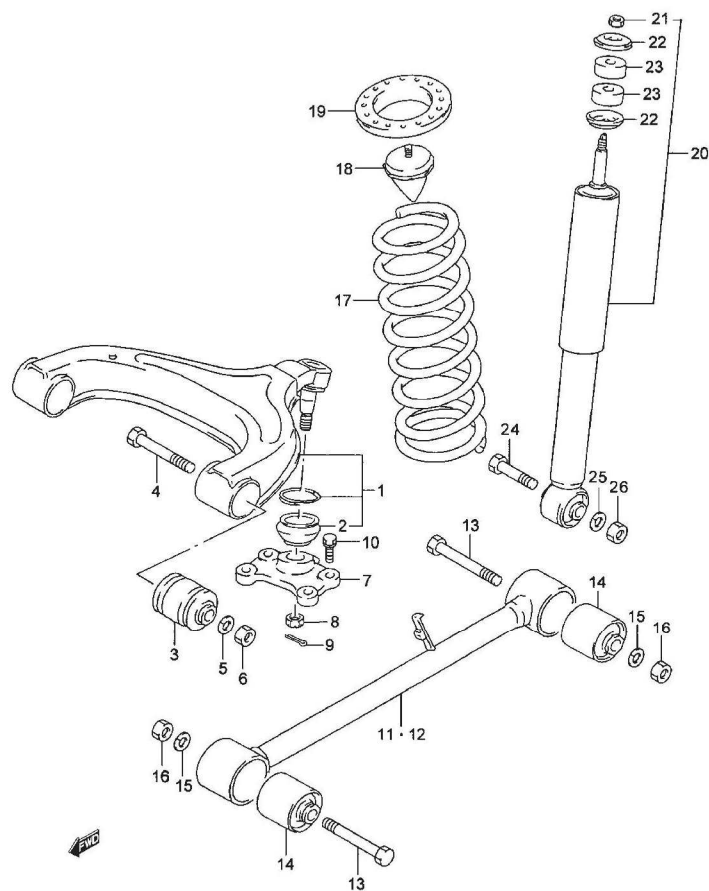


FIG.60 SUSPENSION ARRIÈRE

POS.	NUM.	RÉFÉRENCE	DÉNOMINATION	QUA.		OBSERVATIONS
				C	V	
1	46200-85C00	ENSEMBLE BRAS SUSPENSION SUPÉRIEURE	1	1		
2	46206-60A00	.PROTÈGE-POUSSIÈRE	1	1		
3	43215-85C00	.SILENTBLOC	2	2		
4	09103-12048	VIS BRAS DE SUSPENSION	2	2		
5	08321-01123	RONDELLE GROWER	2	2		
6	08310-00123	ÉCROU BRAS SUSPENSION	2	2		
7	46411-60A00	EMPLACEMENT ROTULE	2	2		
8	08314-41143	ÉCROU ROTULE	1	1		
9	04111-30208	GOUPILLE	1	1		
10	01500-10303	VIS EMPLACEMENT ROTULE	4	4		
11	46310-85C00	BARRE POUSSÉE CÔTÉ DROIT	1	1		
12	46320-85C00	BARRE POUSSÉE CÔTÉ GAUCHE	1	1		
13	09103-12048	VIS BARRE POUSSÉE	4	4		
14	46314-85C00	SILENTBLOC BARRE POUSSÉE	4	4		
15	08321-01123	RONDELLE GROWER	4	4		
16	08310-00123	ÉCROU BARRE POUSSÉE	4	4		
17	41311-77E00	RESSORT	2	2		
18	42110-85C00	BUTOIR CAOUTCHOUC	2	2		
19	41211-60A00	BASE DE RESSORT	2	2		
20	41700-85C20	ENSEMBLE AMORTISSEUR ARRIÈRE	2	2		
21	04012-00000	ÉCROU AUTOBLOQUANT	2	2		
22	09165-10003	RONDELLE DE CENTRAGE	4	4		
23	09320-10040	FRETTE DE CAOUTCHOUC	4	4		
24	09100-12057	VIS	2	2		
25	08321-01123	RONDELLE GROWER	2	2		
26	08310-00123	ÉCROU	2	2		

S300/350



FIG.61

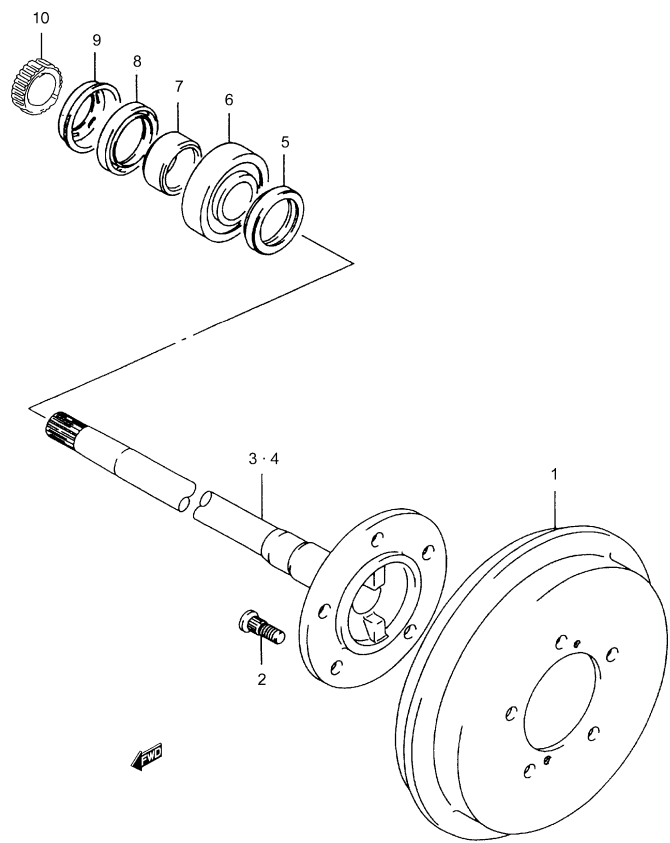


FIG.61 PALIERS ARRIÈRE ET TAMBOURS FREIN

POS.	NUM.	RÉFÉRENCE	DÉNOMINATION	QUA.		OBSERVATIONS
				C	V	
1		43511-85C00	TAMBOUR FREIN ARRIÈRE	2	2	
2		09119-12008	VIS ROUE	10	10	
3		44211-85C20	PALIER ARRIÈRE CÔTÉ DROIT	1	1	
4		44221-85C20	PALIER ARRIÈRE CÔTÉ GAUCHE	1	1	
5		09284-45001	JOINT D'ÉTANCHÉITÉ	2	2	
6		09269-35010	ROULEMENT	2	2	
7		43485-86CA0	ANNEAU RÉTENTION	2	2	
8		09282-48003	JOINT D'ÉTANCHÉITÉ	2	2	
9		43588-73000	PROTECTEUR RÉSERVE HUILE	2	2	
10		56451-86CA0	COURONNE SENSEUR ARRIÈRE	2	2	

FIG.62

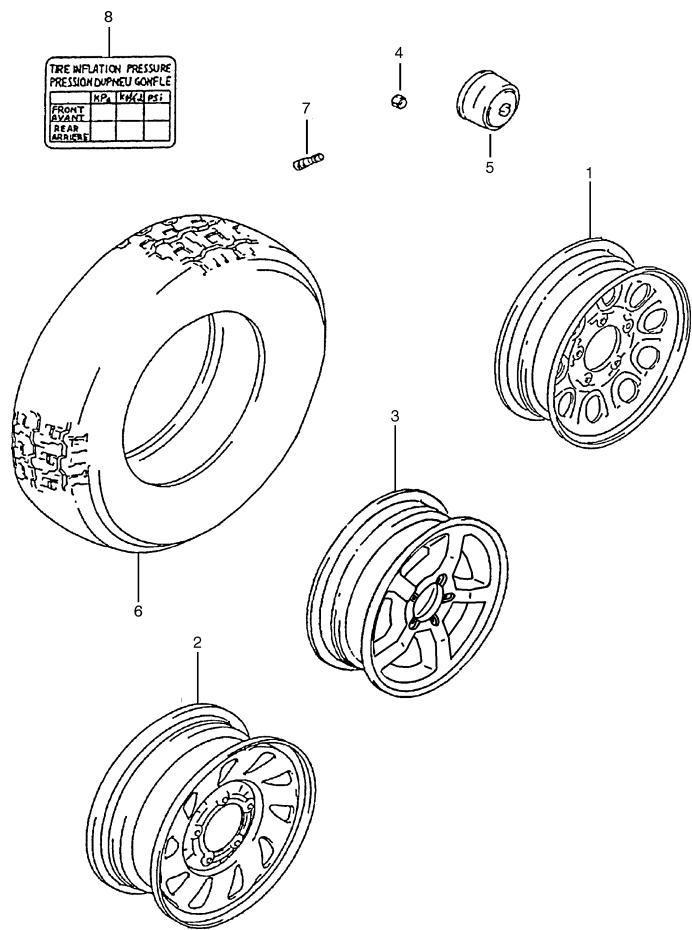


FIG.62 PNEUS / JANTES

POS.	NUM.	RÉFÉRENCE	DÉNOMINATION	QUA.		OBSERVATIONS
				C	V	
1		43210-85C00	JANTE (15X5 1/2J), ACIER	5	5	3P
2		43210-85C50-27S	JANTE (15X5 1/2J), ACIER	-	5	5P
3		43210-85C70	JANTE (15X6JJ), ALUMINIUM SÉRIE SPÉCIALE	5	5	
4	- 1	09140-12041	ÉCROU	20	20	W/ JANTE ACIER
4	- 2	09159-12057	ÉCROU	20	20	W/ JANTE ALUMINIUM
5	- 1	43252-82A00	ENJOLIVEUR ROUE CENTRAL	4	4	N/ ROUE LIBRE : TYPE 1
5	- 2	43252-82A00	ENJOLIVEUR ROUE CENTRAL	2	2	W/ ROUE LIBRE
6		43110-00000	PNEUMATIQUE	5	5	195R15
7		43130-78030	SOUPAPE	5	5	
8		79161-85C10	ÉTIQUETTE PRESSION PNEUMATIQUES	1	1	

FIG.63

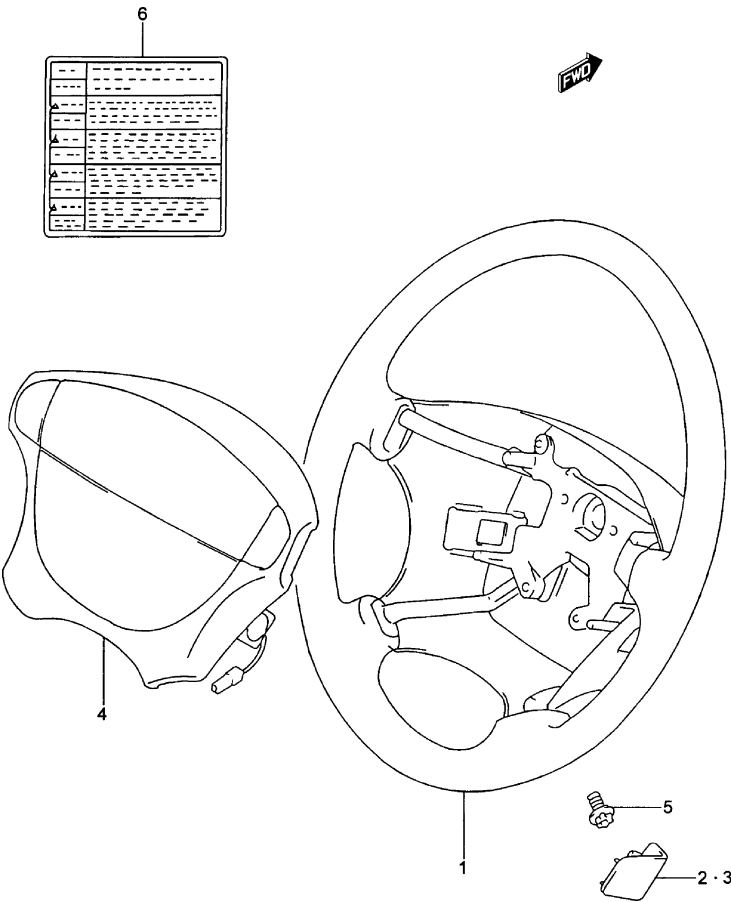


FIG.63 VOLANT DIRECTION (AVEC AIRBAG)

POS. NUM.	RÉFÉRENCE	DÉNOMINATION	QUA.		OBSERVATIONS
			C	V	
1	48110-50G02-T01	VOLANT DIRECTION (GRIS)	1	1	
2	48118-50G00-T01	COUVERCLE CÔTÉ DROIT (GRIS)	1	1	
3	48119-50G00-T01	COUVERCLE CÔTÉ GAUCHE (GRIS)	1	1	
4	48150-51G71-T01	ENSEMBLE MODULE AIR BAG (GRIS)	1	1	
5	09119-08085	VIS	2	2	
6	79171-50G71	ÉTIQUETTE AIR BAG	1	1	

FIG. 64

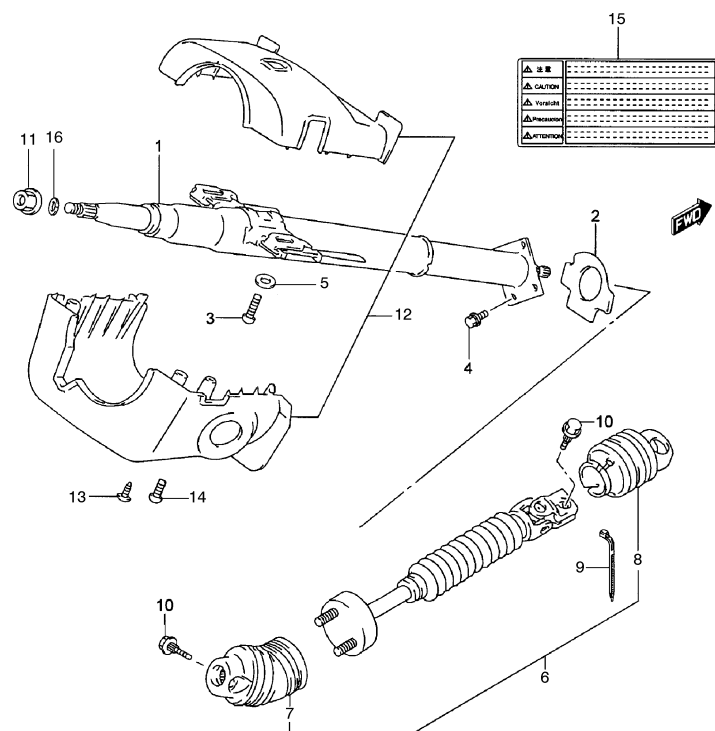


FIG.64 COLONNE DIRECTION

			QUA.		
POS .NUM.	RÉFÉRENCE	DÉNOMINATION	C	V	OBSERVATIONS
1	48200-85C10	ENSEMBLE COLONNE DIRECTION	1	1	
2	48491-77E00	JOINT D'ÉTANCHÉITÉ DE CAOUTCHOUC	1	1	
3	01500-08253	VIS SUPÉRIEURE COLONNE	2	2	
4	01500-08203	VIS INFÉRIEURE COLONNE	4	4	
5	09160-08065	RONDELLE PLANE	2	2	
6 - 1	48220-62A11	ARBRE DE DIRECTION ARTICULÉE	1	1	TYPE 1
6 - 2	48220-86CD0	ARBRE DE DIRECTION ARTICULÉE	1	1	TYPE 2
7	48225-57B50	.PROTÈGE-POUSSIÈRE SUPÉRIEUR	1	1	
8	48228-60A00	.PROTÈGE-POUSSIÈRE INFÉRIEUR	1	1	
9	48229-60A00	.BRIDE	1	1	
10	09117-08068	VIS JOINT	2	2	
11 - 1	09159-12025	ÉCROU ARBRE DIRECTION	1	1	TYPE 1
11 - 2	08310-00123	ÉCROU ARBRE DIRECTION	1	1	TYPE 2
12	48400-77E60-T01	JEU COUVERCLE COLONNE DIRECTION (GRIS)	1	1	
13	03211-05123	VIS COUVERCLE	4	4	
14	09136-05030	VIS COUVERCLE	1	1	
15	79172-50G73	ÉTIQUETTE COLONNE AIR BAG	1	1	
16	08321-01123	RONDELLE ARBRE DIRECTION	1	1	TYPE 2

FIG.65

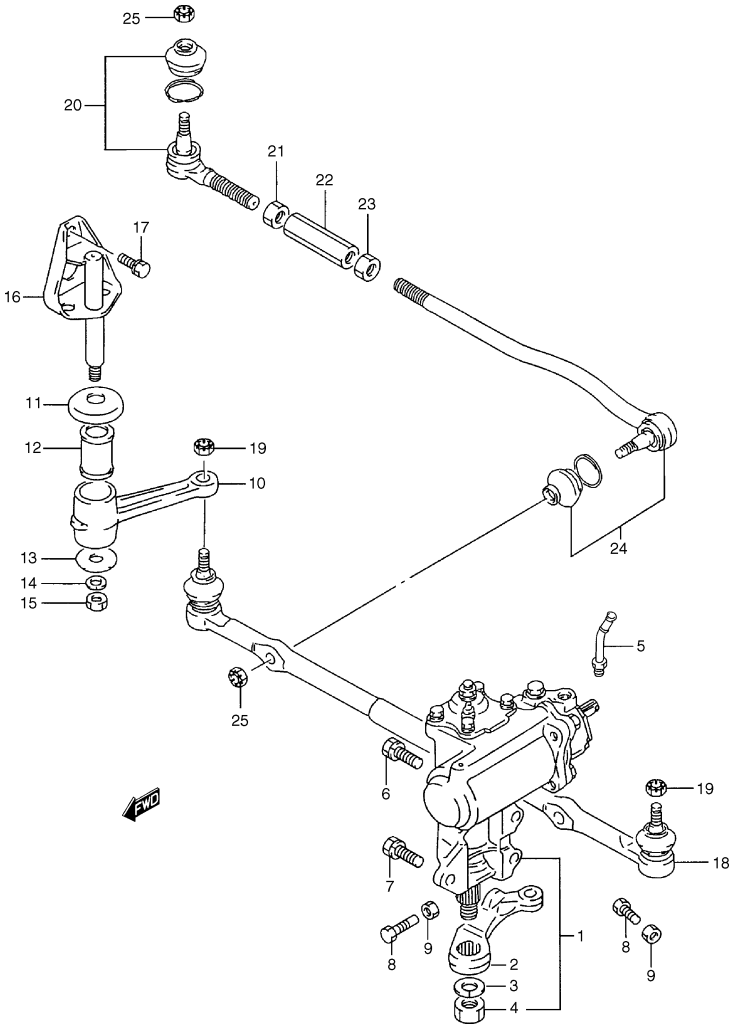


FIG.65      BOÎTE DIRECTION

POS. NUM.	RÉFÉRENCE	DÉNOMINATION	QUA.		OBSERVATIONS
			C	V	
1	48600-77E50	ENSEMBLE BOÎTE DE DIRECTION	1	1	
2	48671-60A70	.BRAS BOÎTE DIRECTION	1	1	
3	08321-21208	.RONDELLE DE FREIN	1	1	
4	48674-63240	.ÉCROU BIELLETTE COMMANDE	1	1	
5	48691-56B71	.TUYAU RETOUR	1	1	
6	01570-12353	VIS	1	1	
7	01570-12353	VIS	2	2	
8	48775-60A00	VIS	2	2	
9	08310-00103	ÉCROU	2	2	
10	48721-85C00	BRAS AUXILIAIRE	1	1	
11	48771-60A00	RONDELLE	1	1	
12	48750-60A00	FRETTE	1	1	
13	09160-12079	RONDELLE	1	1	
14	08321A31123	RONDELLE GROWER	1	1	
15	08310-00123	ÉCROU	1	1	
16	48760-60A01	SUPPORT BRAS	1	1	
17	01500-10203	VIS AUTOFREINANTE	3	3	
18 - 1	48850-85C01	BARRE DIRECTION	1	1	TYPE 1
18 - 2	48850-86CA0	BARRE DIRECTION	1	1	TYPE 2
19	09159-12052	ÉCROU	2	2	
20	48810-85C01	ROTULE DIRECTION	2	2	
21	09140-16022	ÉCROU	2	2	
22	48836-85C00	CONNECTEUR D'AJUSTEMENT	2	2	
23	09140-16023	ÉCROU	2	2	
24	48820-85C01	ROTULE CÔTÉ ROUE	2	2	
25	09159-12052	ÉCROU	4	4	

S300/350

FIG. 66A

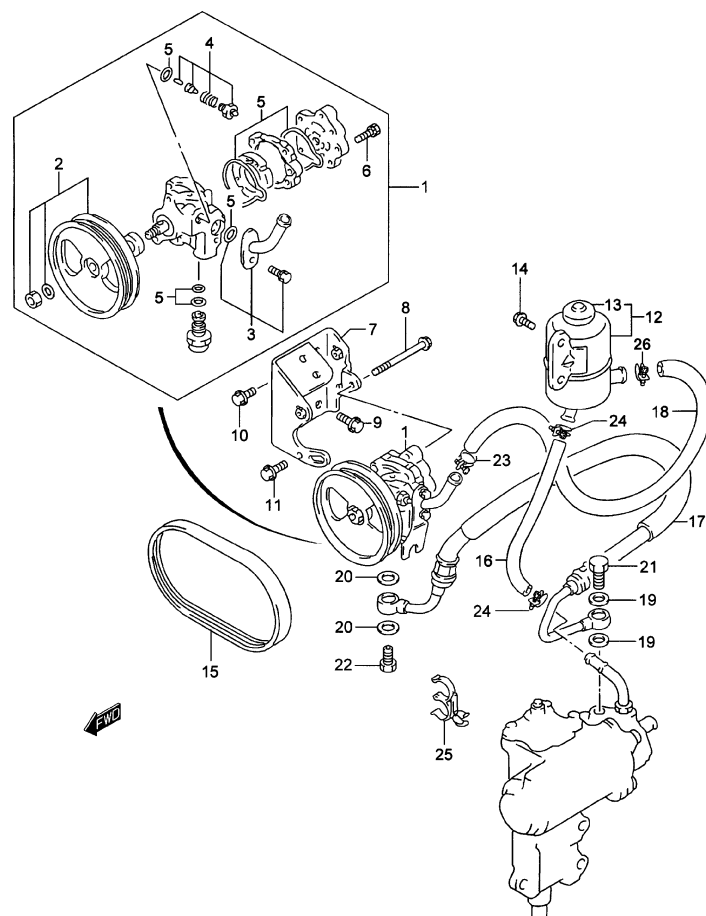


FIG.66A POMPE DIRECTION ASSISTÉE (ESSENCE)

POS.	NUM. RÉFÉRENCE	DÉNOMINATION	QUA.		OBSERVATIONS
			C	V	
1	49100-56B21	ENSEMBLE POMPE DIRECTION ASSISTÉE	1	1	
2	49111-56B20	.JEU POULIE DIRECTION	1	1	
3	49112-56B21	.JEU CONNECTEURS	1	1	
4	49113-56B20	.JEU TERMINAL	1	1	
5	49114-56B20	.JEU JOINTS	1	1	
6	49115-56B20	.JEU VIS	1	1	
7	49120-56B00	SUPPORT POMPE	1	1	
8	00073-85C00	VIS POMPE	1	1	
9	01550-10203	VIS SUPPORT NO.1	2	2	
10	01550-08203	VIS POMPE	1	1	
11	01550-08203	VIS SUPPORT NO.2	1	1	
12	49140-56B00	ENS. RÉSERVOIR HUILE DIRECTION ASSISTÉE	1	1	
13	49141-60A00	.BOUCHON RÉSERVOIR	1	1	
14	01550-06123	VIS RÉSERVOIR	2	2	
15 - 1	17521-85C01	COURROIE IMPULSION	1	1	N/ A/C
15 - 2	95141-85C60	COURROIE IMPULSION	1	1	W/ A/C: 3P
15 - 3	95141-85C50	COURROIE IMPULSION	-	1	W/ A/C: 5P
16	49211-60A70	MANCHON RETOUR	1	1	
17	49230-79E01	FLEXIBLE DE FREIN PRESSION	1	1	
18	49214-56B00	MANCHON SUCCION	1	1	
19	09168-14009	JOINT BOÎTE DIRECTION	2	2	
20	09168-16002	JOINT POMPE	2	2	
21	49251-85C00	VIS UNION BOÎTE DIRECTION	1	1	
22	49252-86CA0	VIS UNION POMPE	1	1	
23	09400-85C00	BRIDE MANCHON SUCCION	2	2	
24	51911-85C00	BRIDE MANCHON RETOUR	2	2	
25	09408-00126	BRIDE	1	1	
26	09401A20402	BRIDE MANCHON SUCCION	1	1	

S300/350

FIG.66B

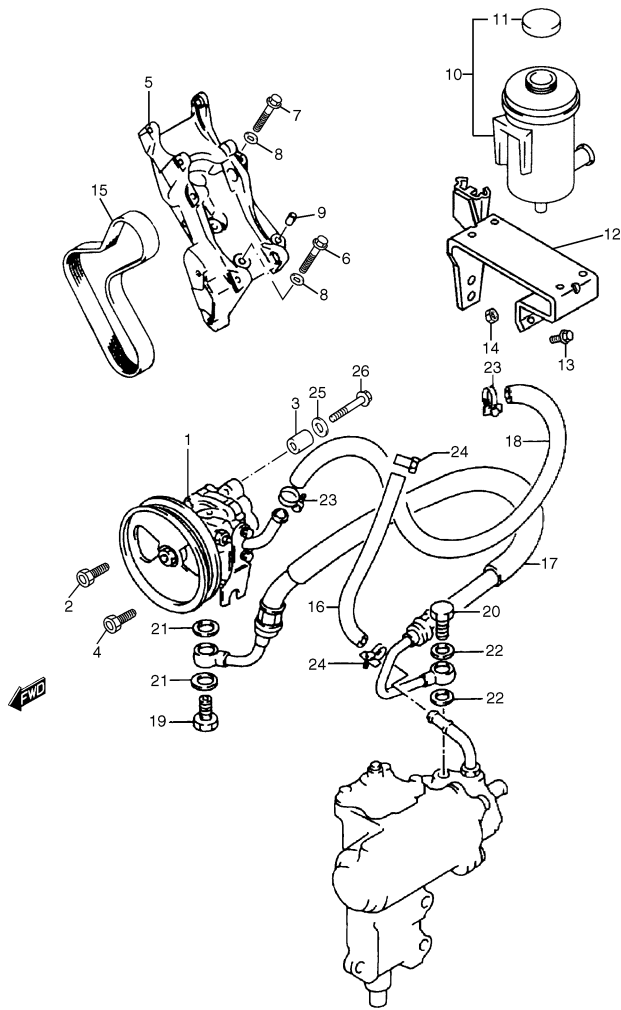


FIG.66B OMPE DIRECTION ASSISTÉE (TYPE 1: DIESEL)

POS. NUM.	RÉFÉRENCE	DÉNOMINATION	QUA.		OBSERVATIONS
			C	V	
1	49100-86CD0	ENSEMBLE POMPE DIRECTION ASSISTÉE	1	1	
2	00059-86CT0	VIS POMPE	1	1	
3	35468-86CA0	GOUPILLE FIXE	1	1	
4	00107-86CA0	VIS POMPE	1	1	
5	17921-86CB0	SUPPORT POMPE ET ALTERNATEUR	1	1	
6	00101-86CA0	VIS SUPPORT	2	2	
7	00102-86CA0	VIS SUPPORT	3	3	
8	02038-86CA0	RONDELLE PLANE	5	5	
9	35463-86CA0	GOUPILLE FIXE	2	2	
10	49140-54J00	ENSEMBLE RÉSERVOIR HUILE	1	1	
11	49142-65D00	.BOUCHON RÉSERVOIR	1	1	
12	35492-86CA0	ENS. SUP. CALCUL. ÉLECTRON. ET RÉSER. HUI.	1	1	
13	01550-06123	VIS	2	2	
14	08316-20063	ÉCROU	2	2	
15 - 1	35450-86CA0	COURROIE D'IMPULSION	1	1	N/ A/C
15 - 2	35426-86CB0	COURROIE D'IMPULSION	1	1	W/ A/C
16	49211-86CD0	MANCHON DE RETOUR	1	1	
17	49230-86CC0	FLEXIBLE DE FREIN DE PRESSION	1	1	
18	49214-86CF0	MANCHON DE SUCCION	1	1	
19	49252-86CA0	VIS RACCORD POMPE	1	1	
20	49251-85C00	VIS RACCORD BOÎTE DIRECTION	1	1	
21	09168-16002	JOINT RACCORD POMPE	2	2	
22	09168-14009	JOINT RACCORD BOÎTE DIRECTION	2	2	
23	08002-86CA0	BRIDE TUYAU SUCCION	2	2	
24	51911-85C00	BRIDE TUYAU RETOUR	2	2	
25	08322-01083	RONDELLE PLANE	1	1	
26	07130-08302	VIS POMPE	1	1	

FIG. 66C

FIG.66C      POMPE DIRECTION ASSISTÉE (TYPE 2: DIESEL)

POS .NUM.RÉFÉRENCE	DÉNOMINATION	QUA.		OBSERVATIONS
		C	V	
1	49100-86CE0	ENSEMBLE POMPE DIRECTION ASSISTÉE	1	1
2	49120-86CA0	ENSEMBLE SUPPORT POMPE	1	1
3	01550-08163	VIS SUPPORT	4	4
4	01550-08353	VIS POMPE	1	1
5	01550-08163	VIS POMPE	2	2
6	45146-86CA0	ENSEMBLE SUPPORT RÉSERVOIR HUILE	1	1
7	01550-06163	VIS SUPPORT RÉSERVOIR	2	2
8	08316-10063	ÉCROU, SUPPORT RÉSERVOIR	1	1
9	49140-86CA0	ENSEMBLE RÉSERVOIR HUILE	1	1
10	00000A01894	.BOUCHON RÉSERVOIR	1	1
11	49230-86CD0	FLEXIBLE DE FREIN DE PRESSION	1	1
12	01500-08203	VIS FLEXIBLE DE FREIN À POMPE	1	1
13	02072-86CA0	FRETTE, SUPPORT INFÉRIEUR ÉLECTROPOMPE	1	1
14	49251-85C00	VIS RACCORD BOÎTE DIRECTION	1	1
15	09168-14009	JOINT RACCORD	2	2
16	49214-86CG0	MANCHON DE SUCCION	1	1
17	08002-86CA0	BRIDE, MANCHON DE SUCCION VERS LE RÉSER.1	1	1
18	49217-86CA0	BRIDE, MANCHON DE SUC. ET RET. À LA POMPE 2	2	2
19	49211-86CE0	MANCHON DE RETOUR	1	1
20	51911-85C00	BRIDE RETOUR	2	2



FIG.67A

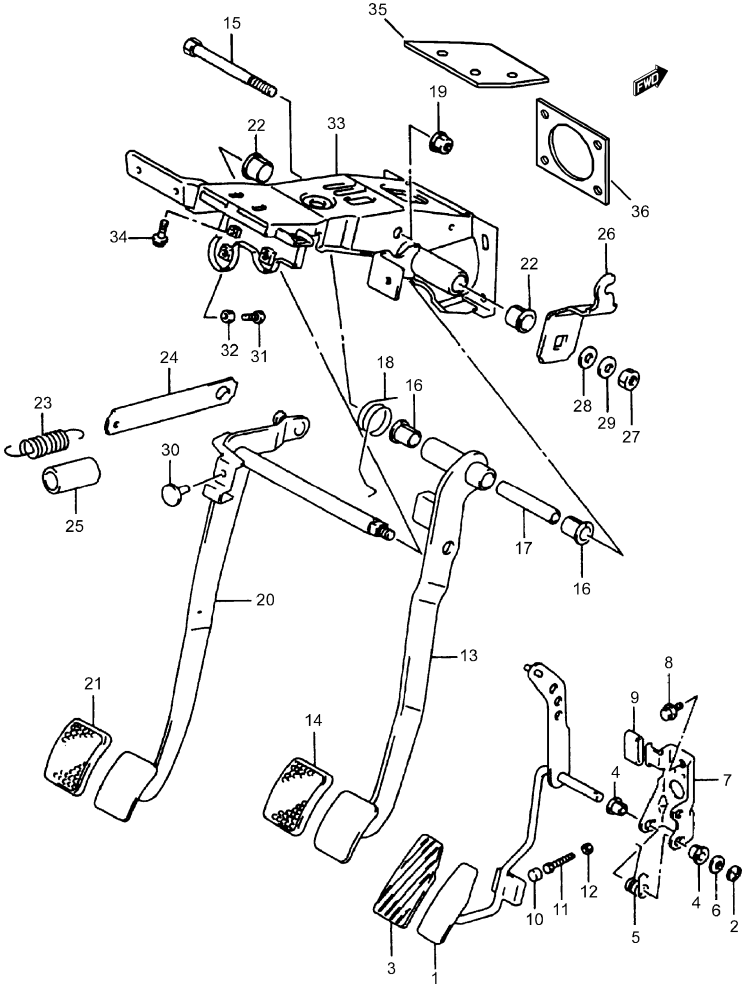


FIG.67A PÉDALES ET SUPPORT (TYPE 2)

POS. NUM.	RÉFÉRENCE	DÉNOMINATION	QUA.		OBSERVATIONS
			C	V	
1	49410-62A51	ENSEMBLE PÉDALE ACCÉLÉRATEUR	1	1	
2	49481-85C00	ÉCROU	1	1	
3	49451-60B00	CAOUTCHOUC PÉDALE	1	1	
4	09307-09001	FRETTE ARBRE PÉDALE	2	2	
5 - 1	09448-86CA0	RESSORT RETOUR	1	1	DIESEL
5 - 2	09448-21003	RESSORT RETOUR	1	1	ESSENCE
6	09160-09016	RONDELLE	1	1	
7	49511-60A00	SUPPORT	1	1	
8	03141-04083	VIS	2	2	
9	49416-60A00	BUTOIR RETOUR PÉDALE	1	1	
10	09251-09002	BUTOIR PÉDALE	1	1	
11	01104-06256	VIS	1	1	
12	08310-00063	ÉCROU	1	1	
13	49610-85C50	PÉDALE FREIN	1	1	
14	49751-79001	CAOUTCHOUC PÉDALE	1	1	
15	09100-10226	VIS	1	1	
16	09307-13005	FRETTE	2	2	
17	09180-10121	SÉPARATEUR	1	1	
18	49691-62A00	RESSORT RETOUR	1	1	
19	08316-20103	ÉCROU	1	1	
20 - 1	49810-86CB0	PÉDALE D'EMBRAYAGE	1	1	DIESEL
20 - 2	49810-62A52	PÉDALE D'EMBRAYAGE	1	1	ESSENCE
21	49751-79001	CAOUTCHOUC EMBRAYAGE	1	1	
22	09307-13005	FRETTE	2	2	
23	49818-77500	RESSORT PÉDALE	1	1	
24	49831-62A50	BRAS RESSORT RETOUR	1	1	
25	49821-77500	GLISSIÈRE RESSORT RETOUR	1	1	
26 - 1	49821-86CA0	BRAS PÉDALE	1	1	DIESEL
26 - 2	49821-62A51	BRAS PÉDALE	1	1	ESSENCE
27	08310-00103	ÉCROU	1	1	
28	08322-11103	RONDELLE	1	1	
29	08321A31103	RONDELLE GROWER	1	1	
30	09321-06026	BUTOIR SUPÉRIEUR	1	1	
31	01500-06253	VIS	1	1	
32	08310-00063	ÉCROU	1	1	
33	49710-62A53	SUPPORT PÉDALE	1	1	

S300/350

FIG.67A

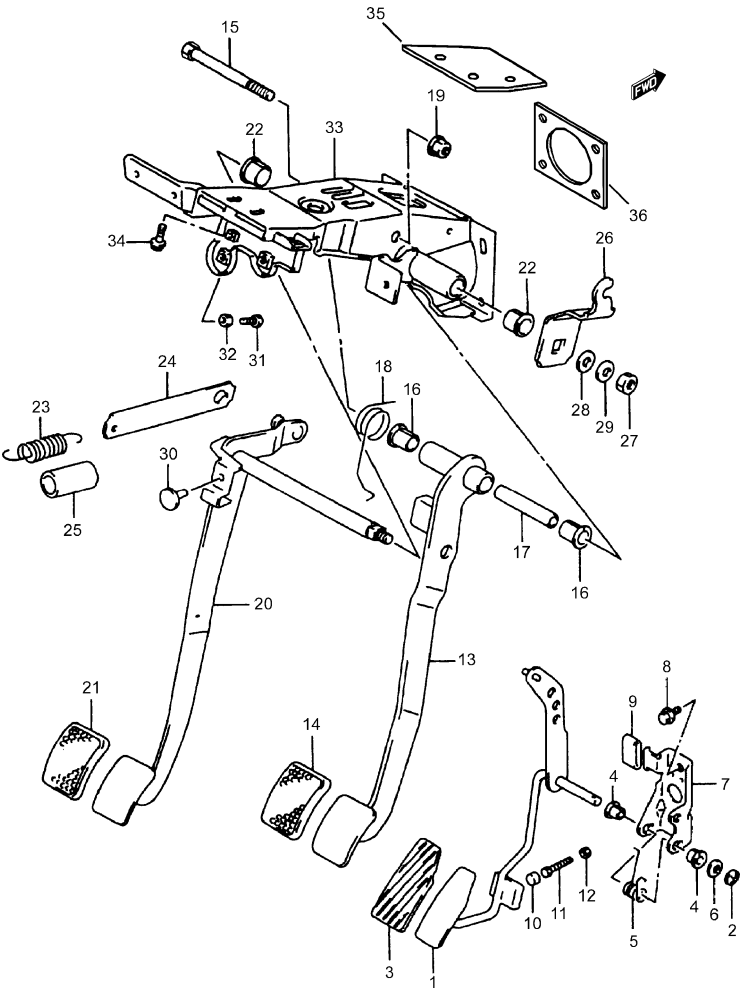


FIG.67A PÉDALES ET SUPPORT (TYPE 2)

POS.	NUM.	RÉFÉRENCE	DÉNOMINATION	QUA.		OBSERVATIONS
				C	V	
34	01580-08203	VIS SUPPORT		3	3	
35	49711-86CA0	JOINT SUPÉRIEUR		1	1	DIESEL
36	49711-86CB0	JOINT INFÉRIEUR		1	1	DIESEL

FIG. 67B

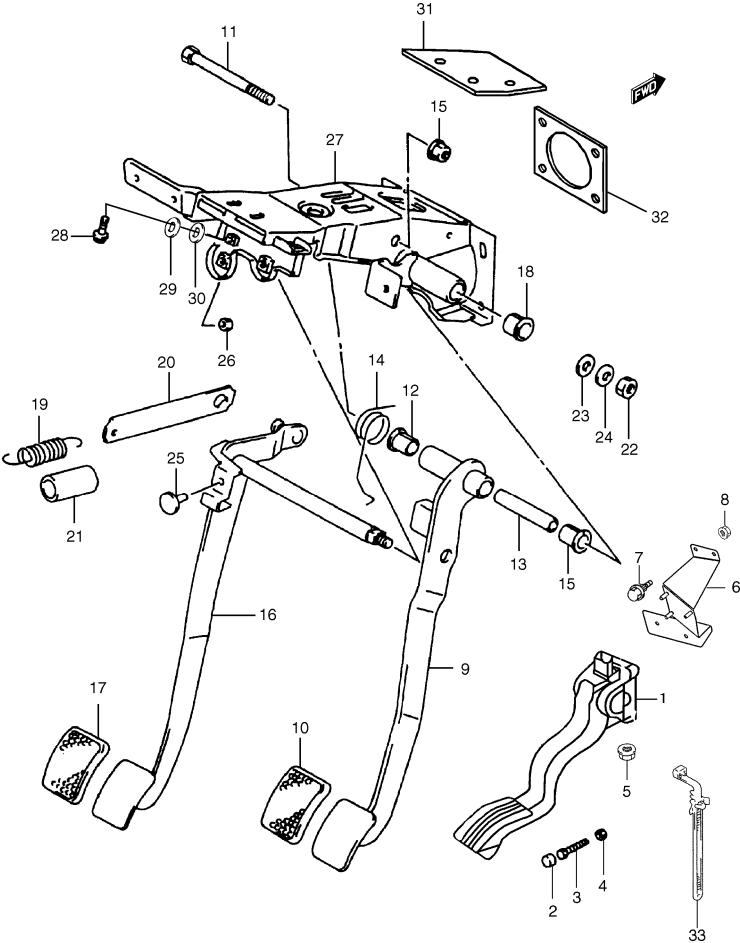


FIG.67B PÉDALES ET SUPPORT (TYPE 2)

POS. NUM.	RÉFÉRENCE	DÉNOMINATION	QUA.		OBSERVATIONS
			C	V	
1	49410-86CA0	ENSEMBLE PÉDALE ACCÉLÉRATEUR	1	1	
2	09251-09002	BUTOIR PÉDALE	1	1	
3	01104-06256	VIS	1	1	
4	08310-00063	ÉCROU	1	1	
5	08216-10063	ÉCROU PÉDALE	3	3	
6	49511-86CA0	SUPPORT	1	1	
7	01550-06123	VIS	2	2	
8	08316-10063	ÉCROU SUPPORT	2	2	
9	49610-85C50	PÉDALE FREIN	1	1	
10	49751-58J00	CAOUTCHOUC PÉDALE	1	1	
11	09100-10226	VIS	1	1	
12	09307-13005	FRETTE	2	2	
13	09180-10121	SÉPARATEUR	1	1	
14	49691-62A00	RESSORT RETOUR	1	1	
15	08316-20103	ÉCROU	1	1	
16	49810-86CC0	PÉDALE D'EMBRAYAGE	1	1	
17	49751-79001	CAOUTCHOUC EMBRAYAGE	1	1	
18	09307-13005	FRETTE	2	2	
19	49818-77500	RESSORT PÉDALE	1	1	
20	49831-62A50	BRAS RESSORT RETOUR	1	1	
21	49751-58J00	GLISSIÈRE RESSORT RETOUR	1	1	
22	08310-0008A	ÉCROU	1	1	
23	08322-01083	RONDELLE	1	1	
24	08321B31083	RONDELLE GROWER	1	1	
25	08321-06026	BUTOIR SUPÉRIEUR	1	1	
26	08310-00063	ÉCROU	1	1	
27	49710-86CA0	SUPPORT PÉDALE	1	1	
28	01500-08203	VIS SUPPORT	3	3	
29	08321-01083	RONDELLE RESSORT	3	3	
30	08322-01083	RONDELLE PLANE	3	3	
31	49711-86CA0	JOINT SUPÉRIEUR	1	1	
32	49711-86CB1	JOINT INFÉRIEUR	1	1	
33	36990-85C10	BRIDE, CÂBLE PÉDALE	1	1	

5

**FIG.68 MAITRE CYLINDRE DE FREIN**

POS.NUM.REFERENCE	DENOMINATION	QUA.		OBSERVATIONS
		C	V	
1	51100-57B00	1	1	TYPE2:N/ABS
2	51300-77E00	1	1	TYPE2:N/ABS
3	51200-77E01	1	1	TYPE2:N/ABS
4	51810-57B00	1	1	TYPE2:N/ABS
5	51220-60A20	1	1	TYPE2:N/ABS
6	51234-60A20	1	1	TYPE2:N/ABS
7	51197-85520	2	2	TYPE2:N/ABS
8	09205-05003	1	1	TYPE2:N/ABS
9	51132-82003	1	1	
10	08310-0008A	2	2	TYPE2:N/ABS
11	51811-85C00	1	1	
12	51182-77E00	1	1	
13	51812-85C00	1	1	
14	51119-86CA0	4	4	DIESEL
15-1	51911-85C00	1	1	DIESEL
15-2	51911-85C00	1	1	ESSENCE
16-1	09408-00113	2	2	TYPE1:DIESEL
16-2	09408-00069	2	2	TYPE2:DIESEL
17-1	51020-86CC0	1	1	DIESEL
17-2	51020-56B00	1	1	ESSENCE
18	09408-00111	1	1	TYPE1:DIESEL
19	02162-0612A	2	2	
20	51380-60A11	1	1	ESSENCE
21	51831-57B30	1	1	ESSENCE
22	51000-57B70	1	1	W/ABS
23	09140-10019	1	1	TYPE2:N/ABS

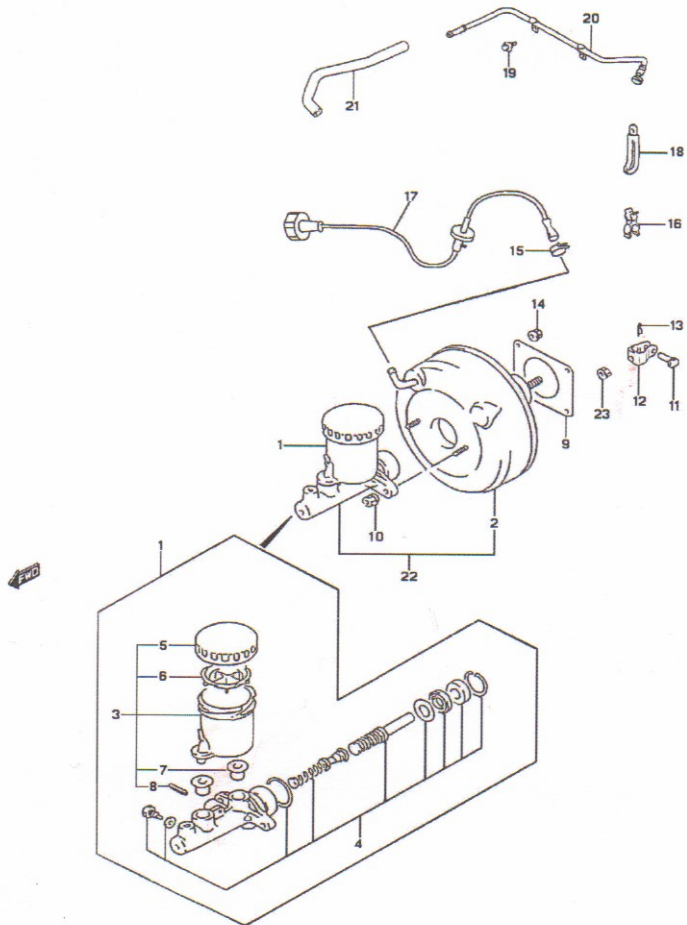


FIG. 69A

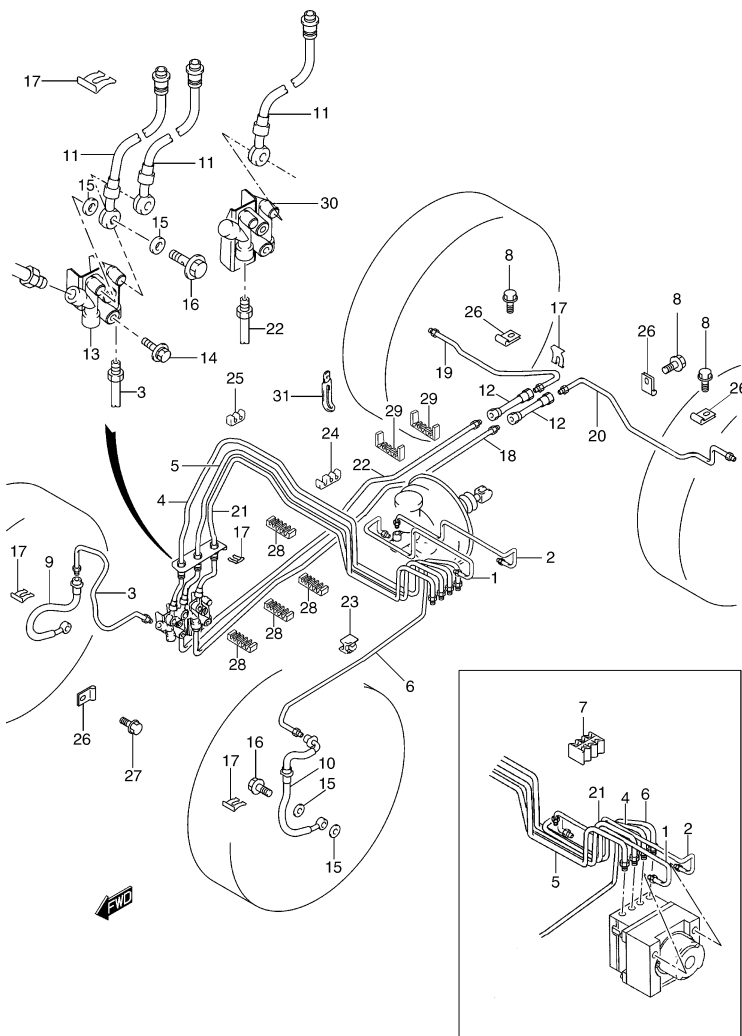


FIG.69A TUYAUX DE FREIN (AVEC ABS)

POS. NUM.	RÉFÉRENCE	DÉNOMINATION	QUA.		OBSERVATIONS
			C	V	
1 - 1	51310-86CB0	TUYAU, MAÎTRE-CYLINDRE POMPE À INJECTION	1	1	DIESEL
1 - 2	51310-85C00	TUYAU, MAÎTRE-CYLINDRE POMPE À INJECTION	1	1	ESSENCE
2 - 1	51410-86CB0	TUYAU, SECONDAIRE À POMPE À INJECTION	1	1	DIESEL
2 - 2	51410-85C10	TUYAU, SECONDAIRE À POMPE À INJECTION	1	1	ESSENCE
3	51420-85C00	TUYAU, UNION 4 VOIES À FREIN AVANT	1	1	
4 - 1	51440-86CA0	TUYAU, POMPE À INJEC. À UNION 4 VOIES AVAN.	1	1	DIESEL
4 - 2	51440-85C00	TUYAU, POMPE À INJEC. À UNION 4 VOIES AVAN.	1	1	ESSENCE
5 - 1	51510-86CA0	TUYAU, POMPE À INJEC. À UNION 4 VOIES ARR.	1	1	DIESEL
5 - 2	51510-85C00	TUYAU, POMPE À INJEC. À UNION 4 VOIES ARR.	1	1	ESSENCE
6 - 1	51340-86CD0	TUYAU, POMPE À INJEC. MAN. AVAN. CÔTÉ GAU.	1	1	DIESEL
6 - 2	51340-85C10	TUYAU, POMPE À INJEC. MAN. AVAN. CÔTÉ GAU.	1	1	ESSENCE
7	51753-60G00	BRIDE	1	1	
8	51791-85C00	VIS	3	3	
9	51540-85C00	ENSEMBLE MANCHON FREIN AVANT CÔTÉ DROIT	1	1	
10	51550-85C00	ENS. MANCHON FREIN AVANT CÔTÉ GAUCHE	1	1	
11	51570-85C00	ENSEMBLE MANCHON FREIN MAÎTRE-CYLINDRE	3	3	
12	51560-85C00	ENSEMBLE MANCHON FREIN ARRIÈRE	2	2	
13	51640-85C10	UNION 4 VOIES	1	1	
14	01550-06403	VIS UNION	4	4	
15	51591-85C00	JOINT VIS FLEXIBLE DE FREIN	10	10	
16	51592-85C00	VIS RACCORD FLEXIBLE DE FREIN	5	5	
17	51593-85C00	CLIP RÉTENTION	12	12	
18 - 1	51350-86CC0	TUYAU UNION 2 VOIES À MAN.ARR. CÔTÉ DROIT	1	1	3P: DIESEL
18 - 2	51350-86CB0	TUYAU UNION 2 VOIES À MAN. ARR. CÔTÉ DROIT	-	1	5P: DIESEL
18 - 3	51350-85C10	TUYAU UNION 2 VOIES À MAN. ARR. CÔTÉ DROIT	1	1	3P: ESSENCE
18 - 4	51350-85C20	TUYAU UNION 2 VOIES À MAN. ARR. CÔTÉ DROIT	-	1	5P: ESSENCE
19	51470-86CA0	TUYAU MAN. FREIN ARR. À FREIN FRE. CÔT. DRO.	1	1	
20	51480-86CA0	TUYAU MAN. FREIN ARR. À FREIN FRE. CÔT. GAU	1	1	
21 - 1	51430-86CA0	TUYAU POMPE À INJECTION À UNION 2 VOIES	1	1	DIESEL
21 - 2	51430-85C00	TUYAU POMPE À INJECTION À UNION 2 VOIES	1	1	ESSENCE
22 - 1	51460-86CE0	TUYAU UNION 4 VOIES À FREIN ARRIÈRE	1	1	3P: DIESEL
22 - 2	51460-86CD0	TUYAU UNION 4 VOIES À FREIN ARRIÈRE	-	1	5P: DIESEL
22 - 3	51460-85C10	TUYAU UNION 4 VOIES À FREIN ARRIÈRE	1	1	3P: ESSENCE
22 - 4	51460-85C20	TUYAU UNION 4 VOIES À FREIN ARRIÈRE	-	1	5P: ESSENCE
23	51435-60A00	BRIDE TUYAU FREIN CÔTÉ GAUCHE	1	1	
24	51751-77E00	BRIDE TABLEAU DE BORD	3	3	

S300/350

5

FIG. 69A

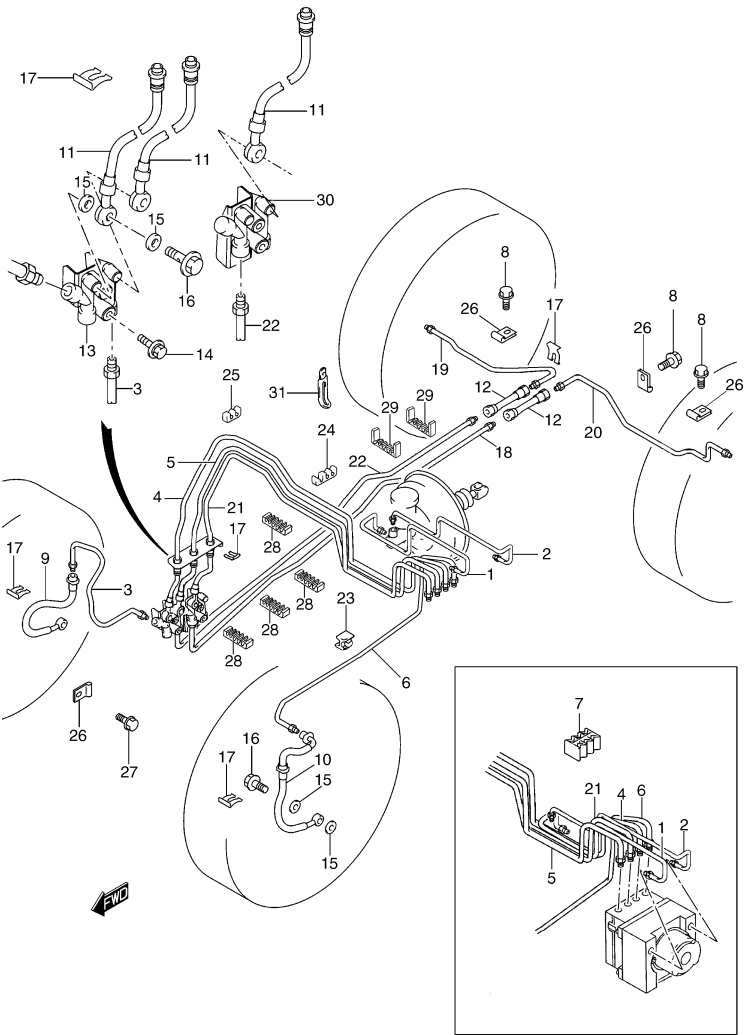


FIG.69A TUYAUX DE FREIN (AVEC ABS)

POS .NUM.RÉFÉRENCE			DÉNOMINATION	QUA.		OBSERVATIONS
				C	V	
25	51751-60B00		BRIDE TABLEAU DE BORD	1	1	
26	51781-85C00		BRIDE	4	4	
27	01500-06123		VIS	1	1	
28 - 1	15895-86CA0		BRIDE	4	4	DIESEL
28 - 2	15895-60A11		BRIDE	4	4	ESSENCE
29 - 1	15895-86CB0		BRIDE	2	2	DIESEL
29 - 2	15895-56B11		BRIDE	1	1	ESSENCE
30	51640-86CC0		UNION 2 VOIES	1	1	
31	51465-60A00		BRIDE	1	1	ESSENCE

FIG.69B

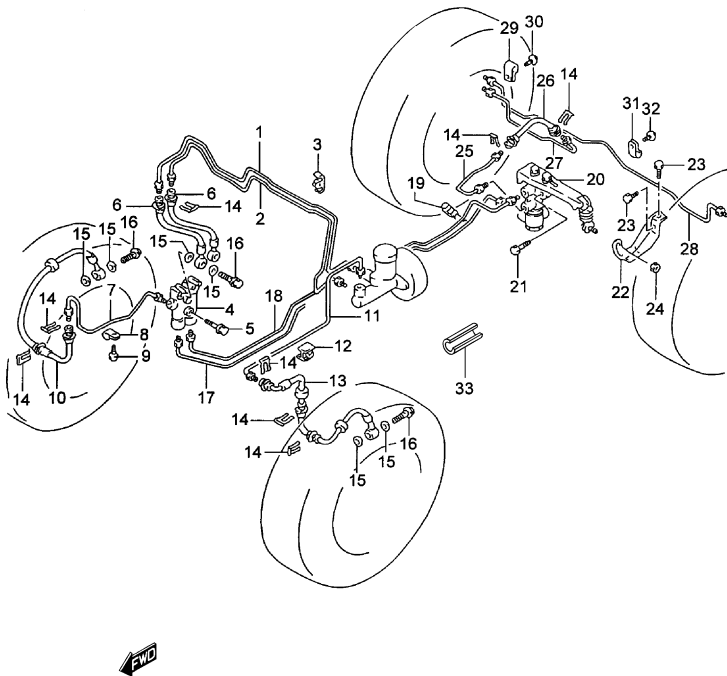


FIG.69B TUYAUX DE FREIN (TYPE 2: SANS ABS)

POS.	NUM.	RÉFÉRENCE	DÉNOMINATION	QUA.		OBSERVATIONS
				C	V	
1		51410-57B00	TUYAU CONNECTEUR 5 VOIES À CYLINDRE PRIN.1		1	
2		51520-57B00	TUYAU CONNECTEUR 5 VOIES À CYLINDRE PRIN.1		1	
3		51751-60B00	BRIDE TUYAUX AU TABLEAU DE BORD	3	3	
4		51640-85C20	CONNECTEUR 5 VOIES	1	1	
5		01550-06403	VIS	2	2	
6		51570-85C00	FLEXIBLES DE FREIN CONN. 5VOIES À TUYAU	2	2	
7		51420-85C00	TUYAU FLEXIBLE AVANT À CONN. 5 VOIES	1	1	
8		51781-85C00	BRIDE TUYAU AVANT	1	1	
9		51791-85C00	VIS	1	1	
10		51540-85C00	FLEXIBLE DE FREIN AVANT CÔTÉ DROIT	1	1	
11		51430-57B00	TUYAU FLEXIBLE AVANT À CONNECT. 5 VOIES	1	1	
12		51435-60A00	BRIDE TUYAU	1	1	
13		51550-85C00	FLEXIBLE DE FREIN AVANT CÔTÉ GAUCHE	1	1	
14		51593-85C00	CLIP RÉTENTION FLEXIBLE DE FREIN	9	9	
15		51591-85C00	JOINT TORIQUE RACCORD FLEXIBLE DE FREIN	8	8	
16		51592-85C00	VIS RACCORD FLEXIBLE DE FREIN	4	4	
17	- 1	51340-86CB0	TUYAU CONNECTEUR 5 VOIES À SOUPAPE	1	1	3P
17	- 2	51340-86CC0	TUYAU CONNECTEUR 5 VOIES À SOUPAPE	-	1	5P
18	- 1	51460-86CB0	TUYAU CONNECTEUR 5 VOIES À SOUPAPE	1	1	3P
18	- 2	51460-86CC0	TUYAU CONNECTEUR 5 VOIES À SOUPAPE	-	1	5P
19		45098-85C00	ÉTIQUETTE, RÉGULATION PRESSION LSP	1	1	N1
20		51930-56B20	ENSEMBLE SOUPAPE L.S.P.	1	1	
21		01500-08403	VIS	2	2	
22		51955-60A20	SUPPORT SOUPAPE	1	1	
23		01550-08203	VIS	2	2	
24		08316-10083	ÉCROU AJUSTEMENT	1	1	
25		51350-86CA0	TUYAU FLEXIBLE ARRIÈRE À SOUPAPE	1	1	
26		51560-85C00	FLEXIBLE DE FREIN ARRIÈRE	1	1	
27		51470-56B01	TUYAU LATÉRAL À FREIN ARRIÈRE	1	1	
28		51480-56B01	TUYAU UNION FREINS ARRIÈRE	1	1	
29		09403-06404	BRIDE TUYAU ARRIÈRE	1	1	
30		03141-04083	VIS	1	1	
31		51781-85C00	BRIDE TUYAU ARRIÈRE UNION	4	4	
32		51791-85C00	VIS	4	4	
33	- 1	51755-67000	PROTECTEUR TUYAU	5	5	3P
33	- 2	51755-67000	PROTECTEUR TUYAU	-	4	5P

S300/350

FIG. 70A

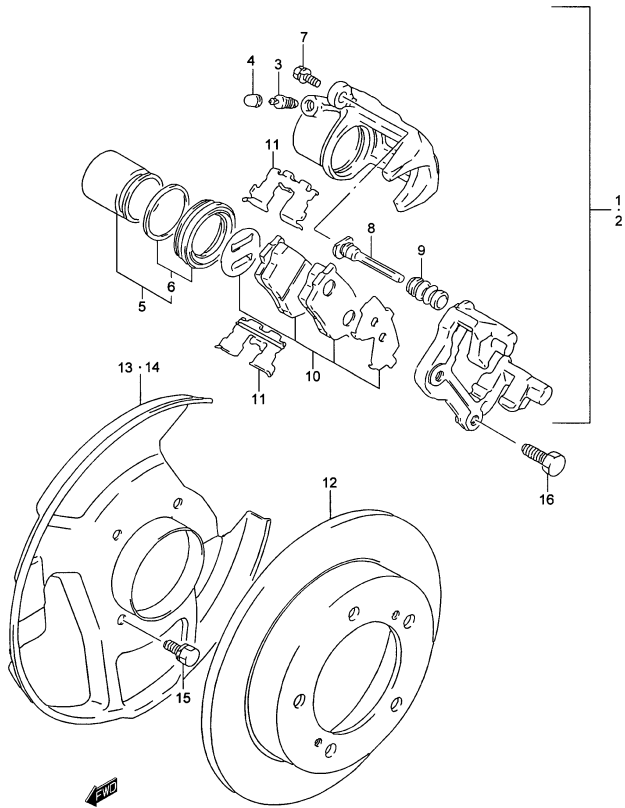


FIG.70A      FREIN AVANT (ESSENCE)

POS. NUM.	RÉFÉRENCE	DÉNOMINATION	QUA.		OBSERVATIONS
			C	V	
1 - 1	55101-60A30-999	ENSEMBLE CALIPER AVANT CÔTÉ DROIT	1	1	3P
1 - 2	55101-56B30-999	ENSEMBLE CALIPER AVANT CÔTÉ DROIT	-	1	5P
2 - 1	55102-60A30-999	ENSEMBLE CALIPER AVANT CÔTÉ GAUCHE	1	1	3P
2 - 2	55102-56B30-999	ENSEMBLE CALIPER AVANT CÔTÉ GAUCHE	-	1	5P
3	55473-82030	.PURGEUR	2	2	
4	55156-66310	.BOUCHON PURGEUR	2	2	
5 - 1	55100-60810	.JEU PISTON ET JOINT D'ÉTANCHÉITÉ	2	2	3P
5 - 2	55840-64G00	.JEU PISTON ET JOINT D'ÉTANCHÉITÉ	-	2	5P
6 - 1	55830-70B00	..JEU DE JOINTS D'ÉTANCHÉITÉ	2	2	3P
6 - 2	55830-64G00	..JEU DE JOINTS D'ÉTANCHÉITÉ	-	2	5P
7	55206-60A00	.VIS PINCE FREIN	4	4	
8 - 1	55191-60A00	.TIGE GUIDE	4	4	3P
8 - 2	55191-56B00	.TIGE GUIDE	-	4	5P
9 - 1	55201-60A00	.PROTÈGE-POUSSIÈRE	4	4	3P
9 - 2	55201-56B01	.PROTÈGE-POUSSIÈRE	-	4	5P
10 - 1	55200-63810	.JEU PLAQUETTES DE FREIN	1	1	3P
10 - 2	55200-56870	.JEU PLAQUETTES DE FREIN	-	1	5P
11 - 1	55234-60A00	.RESSORT	4	4	3P
11 - 2	55234-56B00	.RESSORT	-	4	5P
12 - 1	55211-60A00	DISQUE FREIN AVANT	2	2	3P
12 - 2	55211-85C00	DISQUE FREIN AVANT	-	2	5P
13	55221-85C10	PROTECT. DISQUE FREIN AVANT CÔTÉ DROIT	1	1	
14	55222-85C10	PROTECT. DISQUE FREIN AVANT CÔTÉ GAUCHE	1	1	
15	55391-85C00	VIS	8	8	
16	09117-12012	VIS	4	4	12X32



FIG.70B

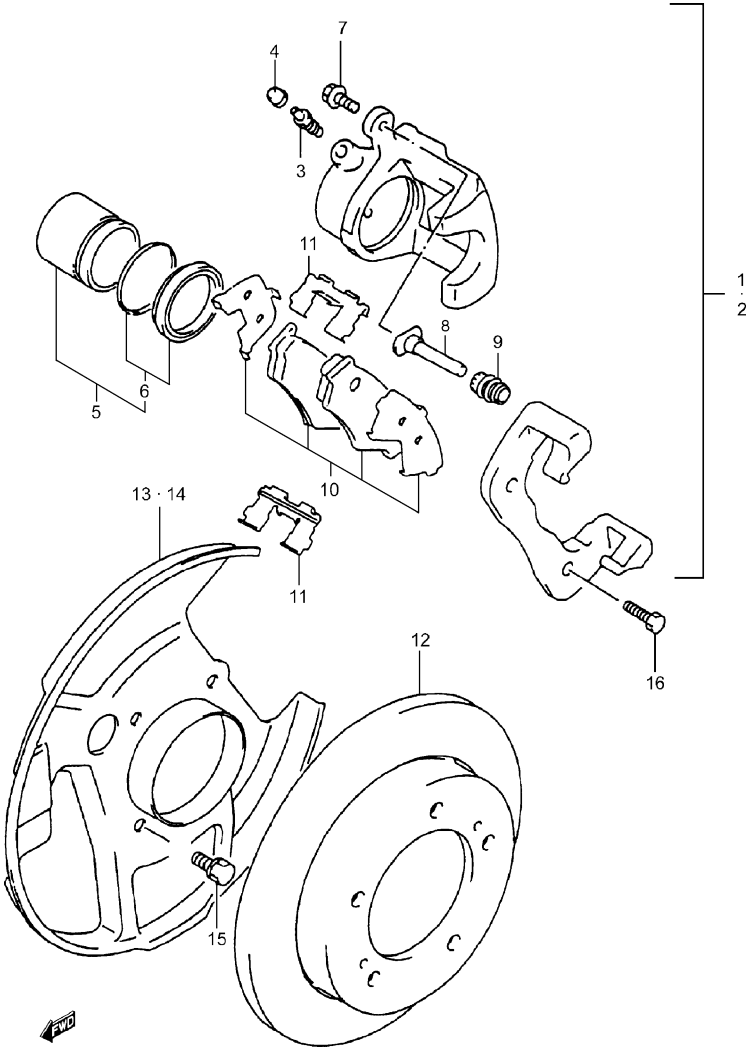


FIG.70B      FREIN AVANT (TYPE 1: DIESEL)

POS. NUM.	RÉFÉRENCE	DÉNOMINATION	QUA.		OBSERVATIONS
			C	V	
1	55101-56B30-999	ENSEMBLE CALIPER AVANT CÔTÉ DROIT	1	1	
2	55102-56B30-999	ENSEMBLE CALIPER AVANT CÔTÉ GAUCHE	1	1	
3	55473-82030	.PURGEUR	2	2	
4	55156-66310	.BOUCHON PURGEUR	2	2	
5	55840-64G00	.JEU PISTON ET JOINT D'ÉTANCHÉITÉ	2	2	
6	55830-64G00	..JEU DE JOINTS D'ÉTANCHÉITÉ	2	2	
7	55206-60A00	.VIS PINCE FREIN	4	4	
8	55191-56B00	.TIGE GUIDE	4	4	
9	55201-56B01	.PROTÈGE-POUSSIÈRE	4	4	
10	55200-56870	.JEU PLAQUETTES DE FREIN	1	1	
11	55234-56B00	.RESSORT	4	4	
12	55211-85C00	DISQUE DE FREIN AVANT	2	2	
13	55221-85C10	PROTECTEUR DISQUE FREIN CÔTÉ DROIT	1	1	
14	55222-85C10	PROTECTEUR DISQUE FREIN CÔTÉ GAUCHE	1	1	
15	55391-85C00	VIS	8	8	
16	09117-12012	VIS	4	4	12X32

5

FIG. 70C

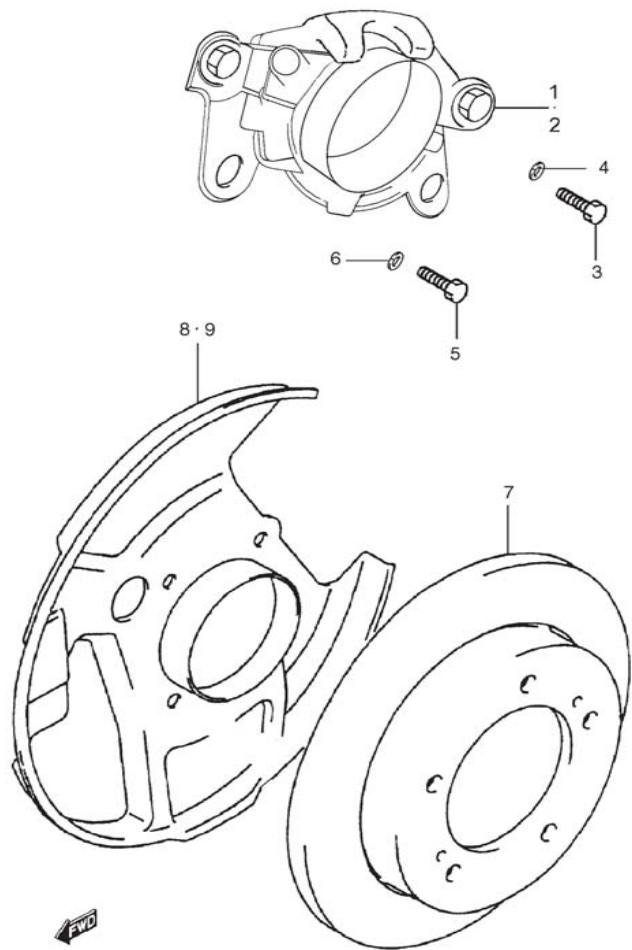


FIG.70C FREIN AVANT (TYPE 2 : DIESEL)

POS.NUM.RÉFÉRENCE		DÉNOMINATION	C	V	OBSERV.
1	55101-86CA0	ENSEMBLE CALIPER AVANT CÔTÉ DROIT	1	1	
2	55102-86CA0	ENSEMBLE CALIPER AVANT CÔTÉ GAUCHE	1	1	
3	09100-10237	VIS	8	8	
4	02019-00000	RONDELLE RESSORT	8	8	
5	09100-85C00	VIS	4	4	
6	08321-01123	RONDELLE RESSORT	4	4	
7	55211-85C00	DISQUE DE FREIN AVANT	2	2	
8	55221-85C10	PROTECTEUR DISQUE FREIN CÔTÉ DROIT	1	1	
9	55222-85C10	PROTECTEUR DISQUE FREIN CÔTÉ GAUCHE	1	1	
10	55210-86CA0	JEU DE PLAQUETTES DE FREIN AVANT	1	1	NON-ILLUSTRE

FIG.71

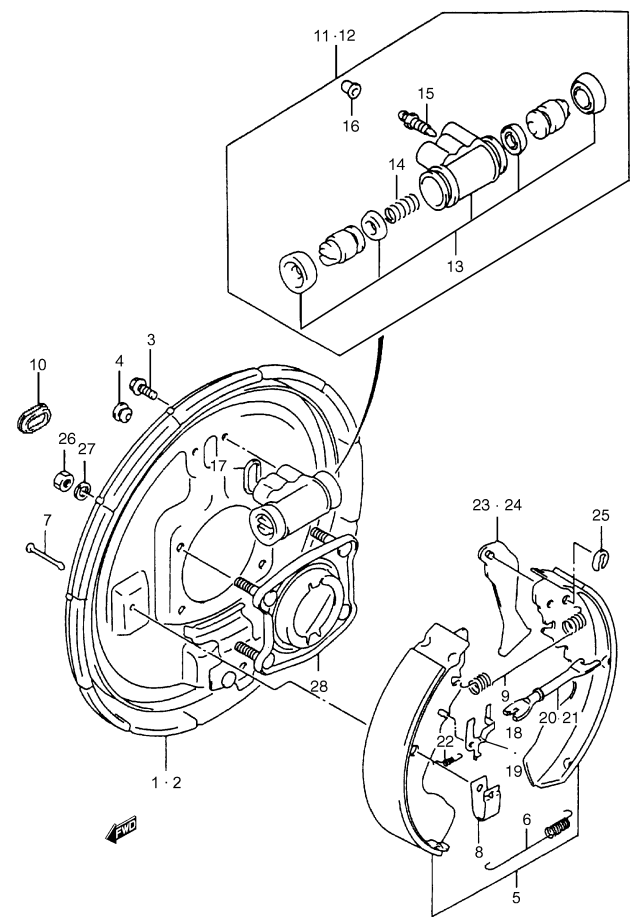


FIG.71 FREIN ARRIÈRE

POS. NUM.	RÉFÉRENCE	DÉNOMINATION	QUA.		OBSERVATIONS
			C	V	
1	53110-56B00	PLATEAU PORTE-FREIN ARRIÈRE CÔTÉ DROIT	1	1	
2	53120-56B00	PLATEAU PORTE-FREIN ARRIÈRE CÔTÉ GAUCHE	1	1	
3	01550-06123	VIS	4	4	
4	53141-84010	BOUCHON	2	2	
5	53200-77E11	JEU PLAQUETTES FREIN À TAMBOUR	1	1	
6	53231-56B00	RESSORT INFÉRIEUR RETOUR	2	2	
7	53241-82030	GOUPILLE	4	4	
8	53243-85010	PLAQUE FIXATION PLAQUETTES	4	4	
9	53331-60A70	RESSORT SUPÉRIEUR RETOUR	2	2	
10	53142-77E00	BOUCHON	2	2	
11 - 1	53402-56B60	ENS. CYLINDRE FREIN ARRIÈRE CÔTÉ DROIT	1	1	EXC. TYPE 2: N/ ABS (voir note en bas de page)
11 - 2	53401-56B60	ENS. CYLINDRE FREIN ARRIÈRE CÔTÉ DROIT	1	1	TYPE 2: N/ ABS
12	53402-56B60	ENS. CYLINDRE FREIN ARRIÈRE CÔTÉ GAUCHE	1	1	
13	53400-60830	.JEU RECHANGE CYLINDRE FREIN	2	2	
14	53441-56B00	.RESSORT	2	2	
15	55473-82030	.PURGEUR	2	2	
16	55156-66310	.BOUCHON PURGEUR	2	2	
17	53417-82030	JOINT ARRIÈRE CYLINDRE	2	2	
18	53781-77E01	CLIQUET AVANT DROIT	1	1	
19	53782-77E01	CLIQUET AVANT GAUCHE	1	1	
20	53810-77E00	ENSEMBLE TENDEUR CÔTÉ DROIT	1	1	
21	53820-77E00	ENSEMBLE TENDEUR CÔTÉ GAUCHE	1	1	
22	53791-77E01	RESSORT AJUSTEUR	2	2	
23	53720-77E00	TENDEUR FREIN À MAIN CÔTÉ DROIT	1	1	
24	53730-77E00	TENDEUR FREIN À MAIN CÔTÉ GAUCHE	1	1	
25	53753-82030	CLIP RÉTENTION	2	2	
26	08310-0008A	ÉCROU DE PLAQUE	8	8	
27	08321-01083	RONDELLE GROWER	8	8	
28	53820-60A00	PLAQUE FIXATION	2	2	

\* Type 2 sans ABS = 53401-56B60 + 53402-56B60  
Type 1&2 avec ABS = 53402-56B60 X2

**FIG.72**      **FREIN À MAIN**

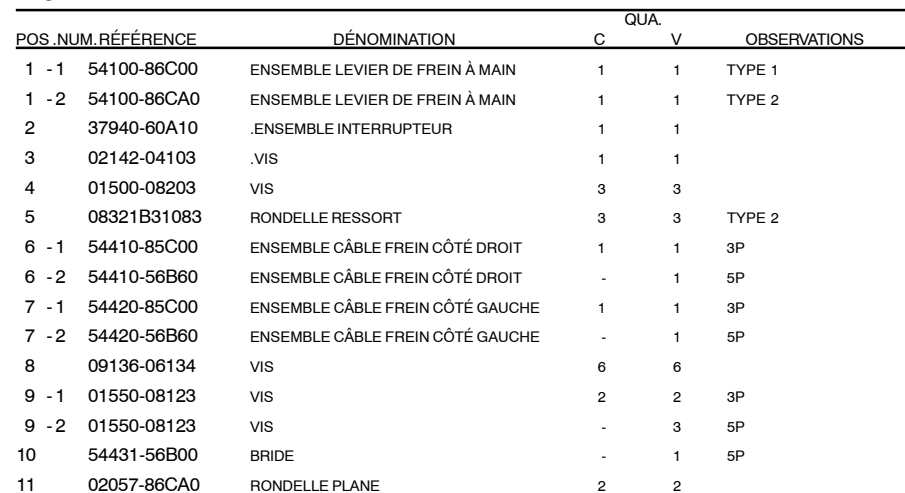


FIG.73

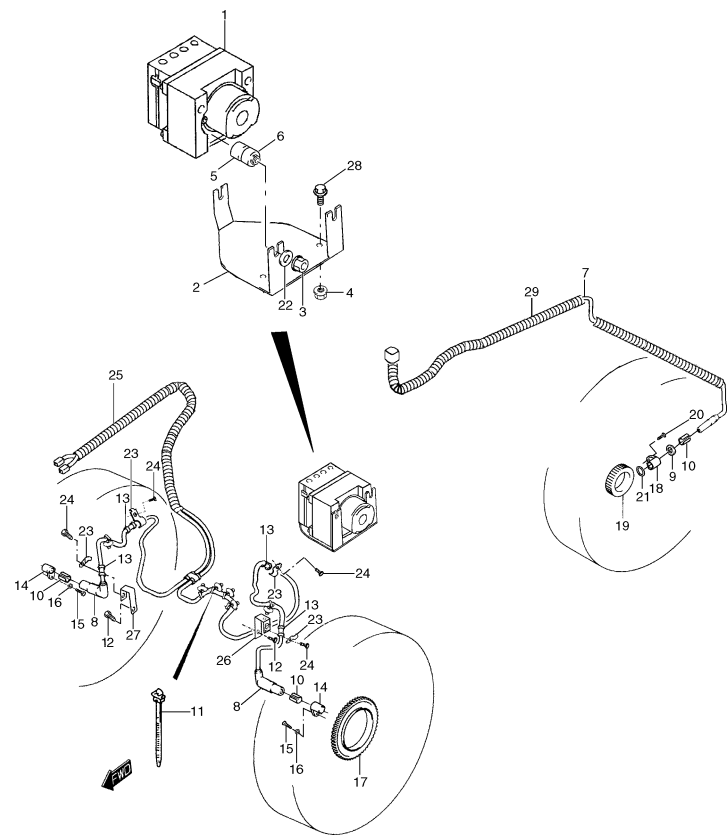


FIG.73 SYSTÈME DE FREINS ANTIBLOPAGE

POS. NUM.	RÉFÉRENCE	DÉNOMINATION	QUA.		OBSERVATIONS
			C	V	
1	56100-86CA0	ENSEMBLE MODULE POMPE À INJECTION ABS	1	1	
2 - 1	56150-86CA1	SUPPORT MODULE	1	1	DIESEL
2 - 2	56150-85C00	SUPPORT MODULE	1	1	ESSENCE
3	08316-20063	ÉCROU SUPPORT	3	3	
4	08316-20063	ÉCROU SUPPORT	3	3	
5	45108-86CA0	ISOLANT MODULE	3	3	
6	45109-86CA0	EMPLACEMENT POUR ISOLANT	3	3	
7	56310-86CA0	ENSEMBLE SENSEUR ARRIÈRE	2	2	
8	56300-86CB0	ENSEMBLE SENSEUR AVANT	2	2	
9	56320-86CA0	ENSEMBLE COUVERCLE SENSEUR ARRIÈRE	2	2	
10	45103-86CA0	FRETTE SENSEUR	4	4	
11	08023-86CA0	BRIDE ENSEMBLE SENSEUR	4	4	
12	01550-06123	VIS SUPPORT CLIP	2	2	
13	45131-86CA0	BOUCHON DE CAOUTCHOUC	4	4	
14	45121-86CA0	EMPLACEMENT SENSEUR	2	2	
15	01500-06163	VIS EMBLACEMENT SENSEUR	2	2	
16	02058-86CA0	RONDELLE PLANE	2	2	
17	56411-86CA0	COURONNE SENSEUR AVANT	2	2	
18	45110-86CA0	SUPPORT SENSEUR ARRIÈRE	2	2	
19	56451-86CA0	COURONNE SENSEUR ARRIÈRE	2	2	
20	01550-06253	VIS SUPPORT SENSEUR ARRIÈRE	2	2	
21	45119-86CA0	ANNEAU TORIQUE	2	2	
22	09160-84C00	RONDELLE	3	3	
23	95772-86CC0	BRIDE SENSEUR AVANT ABS	4	4	
24	03541-04123	VIS BRIDE	4	4	
25	45139-86CA0	TUBE PROTECTEUR	2	2	
26	45137-86CA0	SUPPORT SENSEUR AVANT CÔTÉ GAUCHE	1	1	
27	45138-86CA0	SUPPORT SENSEUR AVANT CÔTÉ DROIT	1	1	
28	01550-06123	VIS SUPPORT MODULE	1	1	
29	45142-86CA0	TUBE PROTECTEUR ARRIÈRE	2	2	

5

FIG. 74

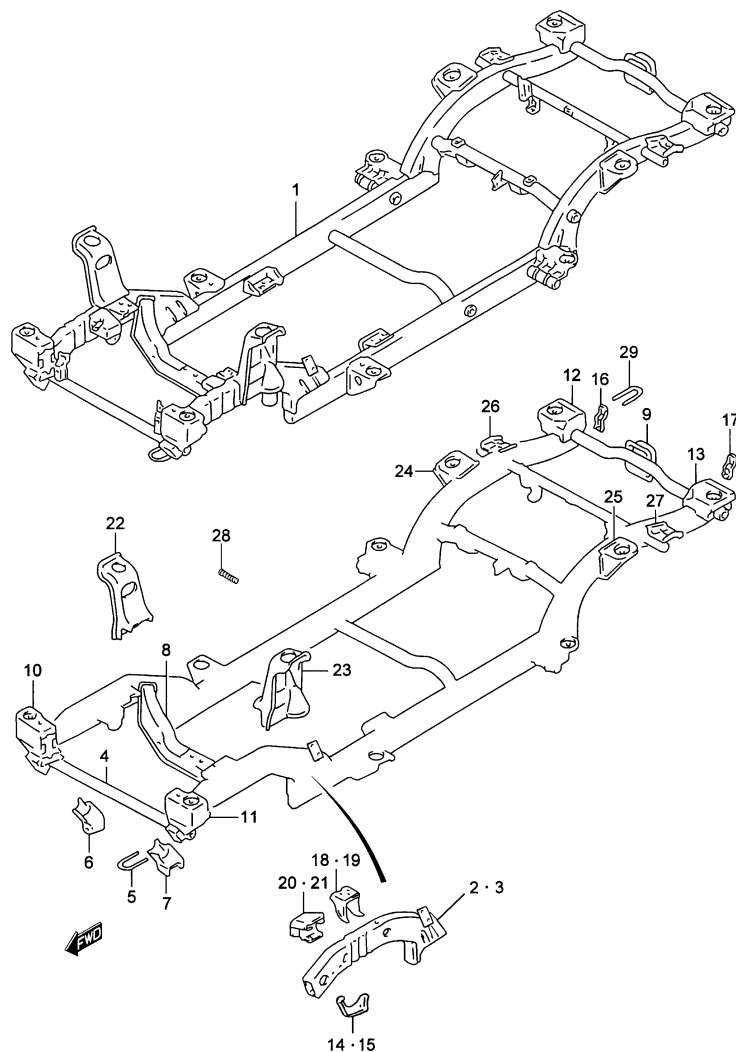


FIG.74 CHÂSSIS (3P)

POS. NUM.RÉFÉRENCE	DÉNOMINATION	QUA.		OBSERVATIONS
		C	V	
1 - 1 57000-85C80	ENSEMBLE CHÂSSIS	1	1	TYPE 1: ESSENCE
1 - 2 57000-86CJ0	ENSEMBLE CHÂSSIS	1	1	TYPE 1: DIESEL
1 - 3 57000-86CL0	ENSEMBLE CHÂSSIS	1	1	TYPE 2: DIESEL
2 57110-86CA0	..MEMBRE AVANT LONGERON CÔTÉ DROIT	1	1	
3 - 1 57160-56B20	..MEMBRE AVANT LONGERON CÔTÉ GAUCHE	1	1	TYPE 1
3 - 2 57160-86CC0	..MEMBRE AVANT LONGERON CÔTÉ GAUCHE	1	1	TYPE 2
4 - 1 57210-86CC0	..BARRE NO.1	1	1	TYPE 1
4 - 2 57210-86CD0	..BARRE NO.1	1	1	TYPE 2
5 - 1 57213-56B00	..CROCHET DE TRACTION AVANT	1	1	DIESEL
5 - 2 57942-60A00	..CROCHET DE TRACTION AVANT	1	1	ESSENCE
6 - 1 57710-56B20	..SUPPORT BRAS DE SUSPENSION CÔTÉ DROIT	1	1	TYPE 1
6 - 2 57710-86CD0	..SUPPORT BRAS DE SUSPENSION CÔTÉ DROIT	1	1	TYPE 2
7 - 1 57720-56B20	..SUPPORT BRAS DE SUSPE. CÔTÉ GAUCHE	1	1	TYPE 1
7 - 2 57720-86CD0	..SUPPORT BRAS DE SUSPE. CÔTÉ GAUCHE	1	1	TYPE 2
8 - 1 57220-86CA0	..BARRE NO.2	1	1	DIESEL
8 - 2 57220-56B20	..BARRE NO.2	1	1	ESSENCE
9 57260-60A00	..BARRE ARRIÈRE	1	1	
10 57310-56B00	..SUPPORT 1ère MONTURE CÔTÉ DROIT	1	1	
11 - 1 57320-56B00	..SUPPORT 1ère MONTURE CÔTÉ GAUCHE	1	1	TYPE 1
11 - 2 57320-86CC0	..SUPPORT 1ère MONTURE CÔTÉ GAUCHE	1	1	TYPE 2
12 57370-60A00	..SUPPORT 4ème MONTURE CÔTÉ DROIT	1	1	
13 57380-60A00	..SUPPORT 4ème MONTURE CÔTÉ GAUCHE	1	1	
14 57411-56B00	..UNION CÔTÉ DROIT 1ère BARRE	1	1	
15 57412-56B00	..UNION CÔTÉ GAUCHE 1ère BARRE	1	1	
16 57481-60A00	..SUPPORT PARE-CHOC ARRIÈRE CÔTÉ DROIT	1	1	
17 57482-60A00	..SUPPORT PARE-CHOC ARRIÈRE CÔTÉ GAUCHE	1	1	
18 - 1 57511-86CA0	..SUPPORT ÉLASTIQUE MOTEUR CÔTÉ DROIT	1	1	DIESEL
18 - 2 57511-60A00	..SUPPORT ÉLASTIQUE MOTEUR CÔTÉ DROIT	1	1	ESSENCE
19 - 1 57521-86CA0	..SUPPORT ÉLASTIQUE MOTEUR CÔTÉ GAUCHE	1	1	TYPE 1: DIESEL
19 - 2 57521-60A00	..SUPPORT ÉLASTIQUE MOTEUR CÔTÉ GAUCHE	1	1	TYPE 1: ESSENCE
20 - 1 57620-86CA0	..SUPPORT ÉLASTIQUE DIFF. AVANT CÔTÉ DROIT	1	1	DIESEL
20 - 2 57620-60A00	..SUPPORT ÉLASTIQUE DIFF. AVANT CÔTÉ DROIT	1	1	ESSENCE
21 - 1 57630-60A00	..SUPP. ÉLASTIQUE DIFF. AVANT CÔTÉ GAUCHE	1	1	TYPE 1
21 - 2 57630-86CA0	..SUPP. ÉLASTIQUE DIFF. AVANT CÔTÉ GAUCHE	1	1	TYPE 2
22 57730-56B10	..SUPPORT AMORTISSEUR AVANT CÔTÉ DROIT	1	1	
23 57740-56B00	..SUPPORT AMORTISSEUR AVANT CÔTÉ GAUCHE	1	1	

S300/350

FIG. 74

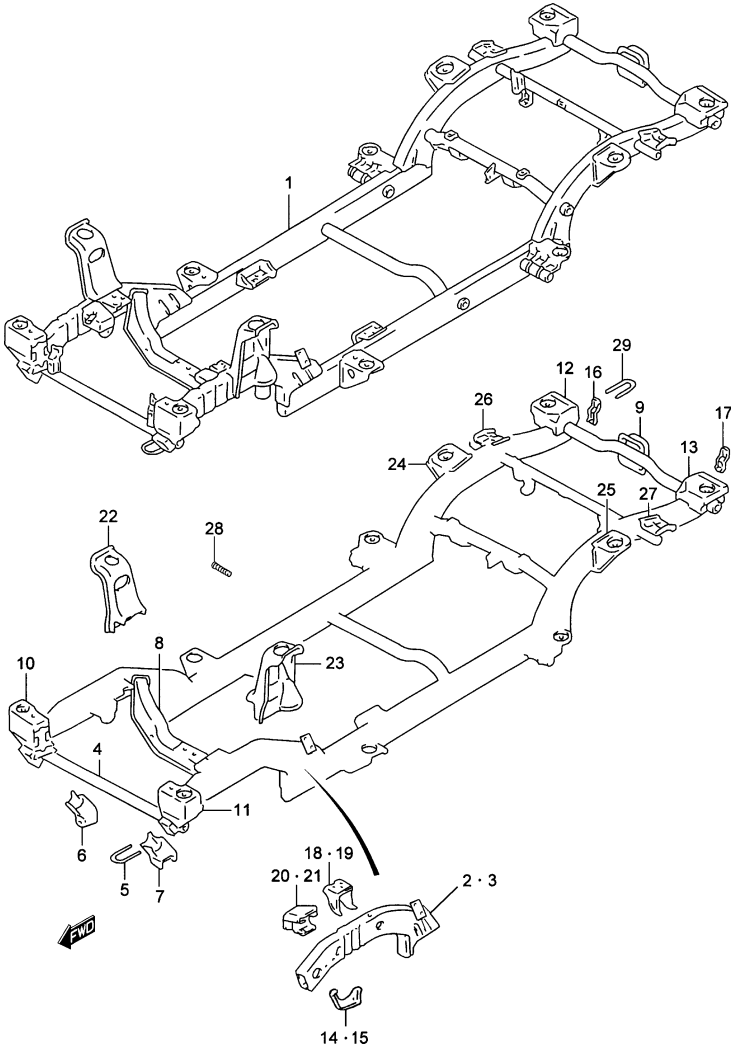


FIG.74 CHÂSSIS (3P)

POS. NUM.	RÉFÉRENCE	DÉNOMINATION	QUA.		OBSERVATIONS
			C	V	
24	57810-77E00	.SUPPORT RESSORT ARRIÈRE CÔTÉ DROIT	1	1	
25	57820-77E00	.SUPPORT RESSORT ARRIÈRE CÔTÉ GAUCHE	1	1	
26	57831-56B00	.SUPPORT AMORT .ARRIÈRE CÔTÉ DROIT	1	1	
27	57841-56B00	.SUIIPPORT AMORT.ARRIÈRE CÔTÉ GAUCHE	1	1	
28 - 1	59971-85C00	.VIS / GOUPILLE	11	11	TYPE 1
28 - 2	59971-85C00	.VIS / GOUPILLE	12	12	TYPE 2
29	57941-60A00	.CROCHET DE TRACTION ARRIÈRE	1	1	

FIG.75

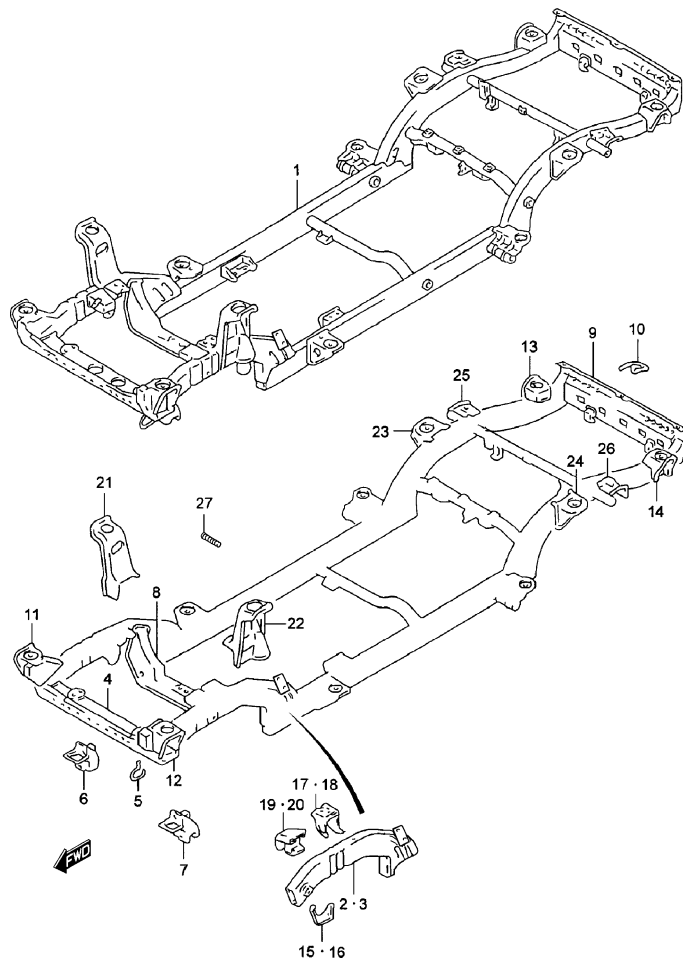


FIG.75 CHÂSSIS (5P)

POS. NUM.	RÉFÉRENCE	DÉNOMINATION	QUA.		OBSERVATIONS
			C	V	
1 - 1	57000-85C70	ENSEMBLE CHÂSSIS	-	1	TYPE 1: ESSENCE
1 - 2	57000-86CK0	ENSEMBLE CHÂSSIS	-	1	TYPE 1: DIESEL
1 - 3	57000-86CM0	ENSEMBLE CHÂSSIS	-	1	TYPE 2: DIESEL
2	57110-86CA0	..MEMBRE AVANT LONGERON CÔTÉ DROIT	-	1	
3 - 1	57160-56B20	..MEMBRE AVANT LONGERON CÔTÉ GAUCHE	-	1	TYPE 1
3 - 2	57160-86CC0	..MEMBRE AVANT LONGERON CÔTÉ GAUCHE	-	1	TYPE 2
4 - 1	57210-86CC0	..BARRE NO.1	-	1	TYPE 1
4 - 2	57210-86CD0	..BARRE NO.1	-	1	TYPE 2
5	57213-56B00	..CROCHET DE TRACTION AVANT	-	1	
6 - 1	57710-56B20	..SUPPORT BRAS DE SUSPENSION CÔTÉ DROIT	-	1	TYPE 1
6 - 2	57710-86CD0	..SUPPORT BRAS DE SUSPENS. CÔTÉ DROIT	-	1	TYPE 2
7 - 1	57720-56B20	..SUPPORT BRAS DE SUSPENS. CÔTÉ GAUCHE	-	1	TYPE 1
7 - 2	57720-86CD0	..SUPPORT BRAS DE SUSPENS. CÔTÉ GAUCHE	-	1	TYPE 2
8 - 1	57220-86CA0	..BARRE NO.2	-	1	DIESEL
8 - 2	57220-56B20	..BARRE NO.2	-	1	ESSENCE
9	57260-56B01	..BARRE ARRIÈRE	-	1	
10	57264-56B00	..CROCHET DE TRACTION ARRIÈRE	-	1	
11	57310-56B00	..SUPPORT 1ère MONTURE CÔTÉ DROIT	-	1	
12 - 1	57320-56B00	..SUPPORT 1ère MONTURE CÔTÉ GAUCHE	-	1	TYPE 1
12 - 2	57320-86CC0	..SUPPORT 1ère MONTURE CÔTÉ GAUCHE	-	1	TYPE 2
13	57371-56B00	..SUPPORT 4ème MONTURE CÔTÉ DROIT	-	1	
14	57381-56B01	..SUPPORT 4ème MONTURE CÔTÉ GAUCHE	-	1	
15	57411-56B00	..CORNIÈRE PREMIÈRE TRAVERSE CÔTÉ DROIT	-	1	
16	57412-56B00	..CORNIÈRE PREMI. TRAVERSE CÔTÉ GAUCHE	-	1	
17 - 1	57511-86CA0	..SUPPORT ÉLASTIQUE MOTEUR CÔTÉ DROIT	-	1	DIESEL
17 - 2	57511-60A00	..SUPPORT ÉLASTIQUE MOTEUR CÔTÉ DROIT	-	1	ESSENCE
18 - 1	57521-86CA0	..SUPPORT ÉLASTIQUE MOTEUR CÔTÉ GAUCHE	-	1	TYPE 1: DIESEL
18 - 2	57521-60A00	..SUPPORT ÉLASTIQUE MOTEUR CÔTÉ GAUCHE	-	1	TYPE 1: ESSENCE
19 - 1	57620-86CA0	..SUPPORT ÉLASTIQUE DIFF. AVANT CÔTÉ DROIT	-	1	DIESEL
19 - 2	57620-60A00	..SUPPORT ÉLASTIQUE DIFF. AVANT CÔTÉ DROIT	-	1	ESSENCE
20 - 1	57630-60A00	..SUPPORT ÉLAST. DIFF. AVANT CÔTÉ GAUCHE	-	1	TYPE 1
20 - 2	57630-86CA0	..SUPPORT ÉLAST. DIFF. AVANT CÔTÉ GAUCHE	-	1	TYPE 2
21	57730-56B10	..SUPPORT AMORTISSEUR AVANT CÔTÉ DROIT	-	1	
22	57740-56B00	..SUPPORT AMORTISSEUR AVANT CÔTÉ GAUCHE	-	1	
23	57810-77E00	..SUPPORT RESSORT ARRIÈRE CÔTÉ DROIT	-	1	
24	57820-77E00	..SUPPORT RESSORT ARRIÈRE CÔTÉ GAUCHE	-	1	

S300/350



FIG.75

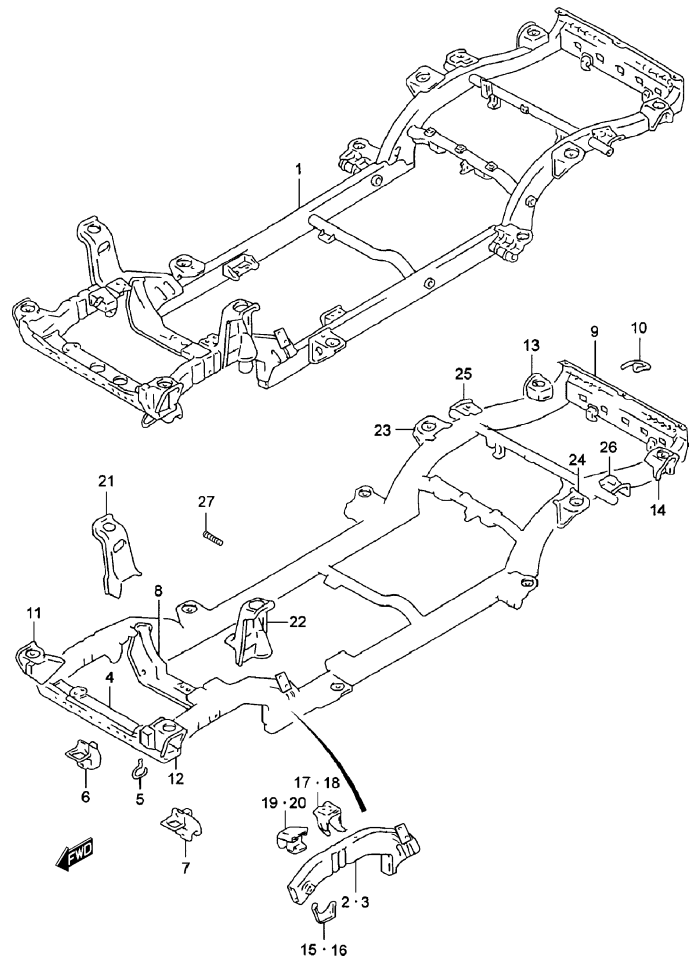


FIG.75 CHÂSSIS (5P)

POS. NUM.	RÉFÉRENCE	DÉNOMINATION	C	QUA.		OBSERVATIONS
				V		
25	57831-56B00	.SUPPORT AMORTISSEUR ARRIÈRE CÔTÉ DROIT	-	1		
26	57841-56B00	.SUIIPORT AMORTIS. ARRIÈRE CÔTÉ GAUCHE	-	1		
27 - 1	59971-85C00	.VIS / GOUPILLE	-	11		TYPE 1
27 - 2	59971-85C00	.VIS / GOUPILLE	-	12		TYPE 2

FIG. 76

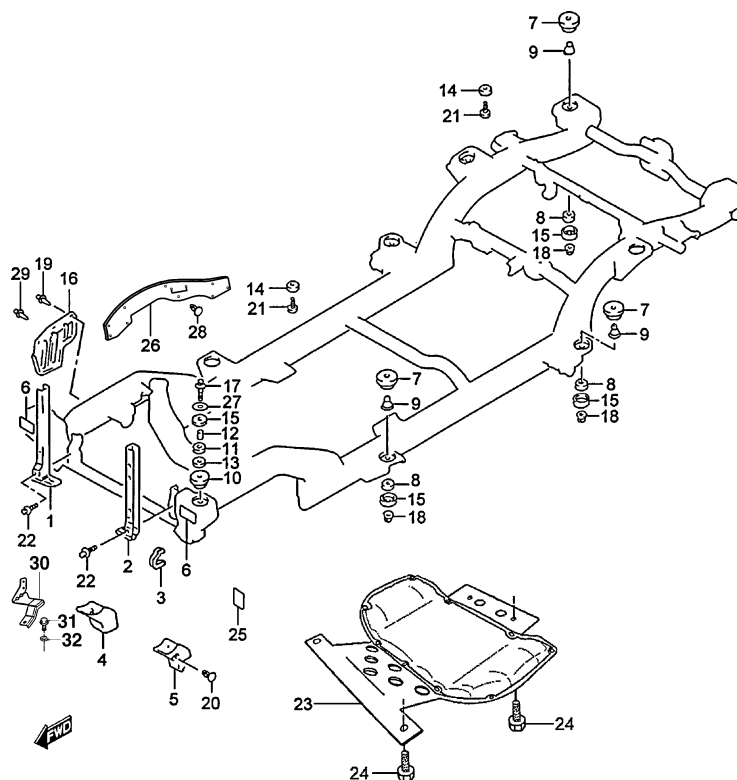


FIG.76 SUPPORTS CARROSSERIE (3P)

POS. NUM.RÉFÉRENCE	DÉNOMINATION	QUA.		OBSERVATIONS
		C	V	
1 - 1 71410-86B00	SUPPORT RADIATEUR CÔTÉ DROIT	1	1	ESSENCE
1 - 2 71410-86CD0	SUPPORT RADIATEUR CÔTÉ DROIT	1	1	TYPE 1: DIESEL
1 - 3 71410-86CE0	SUPPORT RADIATEUR CÔTÉ DROIT	1	1	TYPE 2: DIESEL
2 - 1 71420-56B21	SUPPORT RADIATEUR CÔTÉ GAUCHE	1	1	ESSENCE
2 - 2 71420-86CC0	SUPPORT RADIATEUR CÔTÉ GAUCHE	1	1	TYPE 1: DIESEL
2 - 3 71420-86CD0	SUPPORT RADIATEUR CÔTÉ GAUCHE	1	1	TYPE 2: DIESEL
3 71491-56B00	PROTECTEUR CROCHET AVANT	1	1	
4 71461-56B00	COUVERCLE BRAS SUSPENSION CÔTÉ DROIT	1	1	
5 71471-56B00	COUVERCLE BRAS SUSPENSION CÔTÉ GAUCHE	1	1	
6 71481-56B00	PROTECTEUR	2	2	
7 71511-60A00	SILENTBLOC NO.1	6	6	
8 71512-60A00	SILENTBLOC NO.2	6	6	
9 71513-60A00	FRETTE	6	6	
10 - 1 71514-56B00	SILENTBLOC INFÉRIEUR	2	2	DIESEL
10 - 2 71514-60A00	SILENTBLOC INFÉRIEUR	2	2	ESSENCE
11 71515-60A00	SILENTBLOC	2	2	
12 71516-85C00	FRETTE	2	2	
13 71517-56B02	DISTANCIATEUR	2	2	
14 71521-60A00	FRETTE CAOUTCHOUC	4	4	
15 71632-83010	BASE DE SILENTBLOC	8	8	
16 - 1 72221-86CB0	GARDE-BOUE AVANT INSONORISANT	2	2	DIESEL
16 - 2 72221-86CA1	GARDE-BOUE AVANT INSONORISANT	2	2	TYPE 1: DIESEL; N1
17 - 1 01500-10853	VIS	2	2	TYPE 1: DIESEL
17 - 2 01500-10903	VIS	2	2	TYPE 2: DIESEL
18 59119-85C00	ÉCROU	6	6	
19 09409-06318	CLIP GARDE-BOUE	8	8	
20 59931-85C00	CLIP	2	2	
21 59931-85C00	CLIP	4	4	
22 - 1 01500-08203	VIS SUPPORT RADIATEUR	4	4	TYPE 1
22 - 2 01500-08203	VIS SUPPORT RADIATEUR	5	5	TYPE 2
23 11725-86CA0	COUVRE-CARTER	1	1	
24 01550-08203	VIS COUVRE-CARTER	4	4	DIESEL
25 36930-85C00	ADHÉSIF PROTECTEUR	1	1	
26 72211-56B01	GARDE-BOUE CHÂSSIS AVANT CÔTÉ DROIT	1	1	
27 - 1 08322-01083	RONDELLE PLANE	2	2	DIESEL
27 - 2 08321A31103	RONDELLE PLANE	2	2	ESSENCE

S300/350

FIG. 76

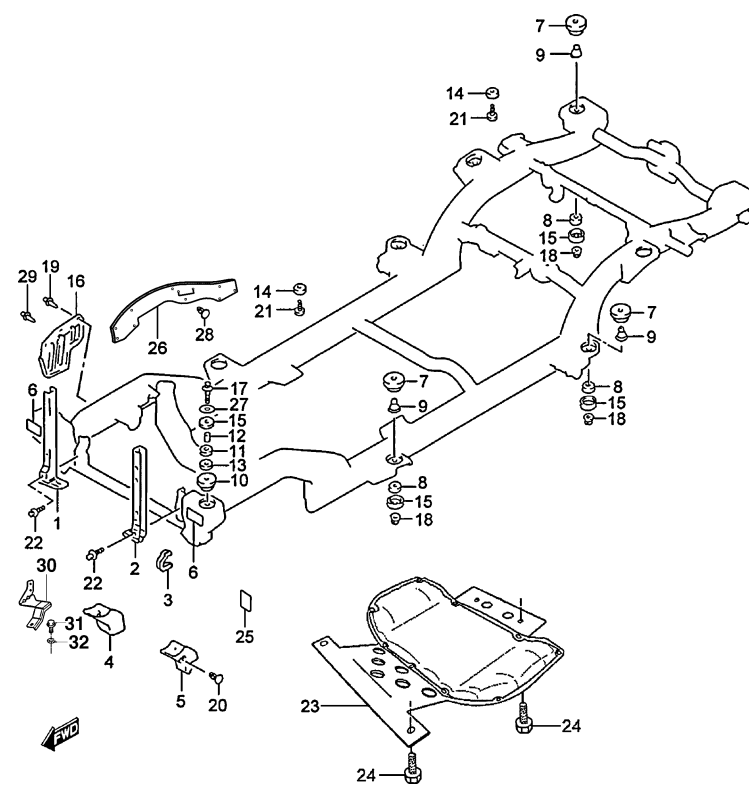


FIG.76      SUPPORTS CARROSSERIE (3P)

POS. NUM.	RÉFÉRENCE	DÉNOMINATION	QUA.		OBSERVATIONS
			C	V	
28 - 1	09409-06318	CLIP GARDE-BOUE CHÂSSIS AVANT	11	11	DIESEL
28 - 2	09409-06318	CLIP GARDE-BOUE CHÂSSIS AVANT	10	10	TYPE 1: DIESEL; N1
28 - 3	09409-06318	CLIP GARDE-BOUE CHÂSSIS AVANT	2	2	ESSENCE
29	09409-85C00	CLIP GARDE-BOUE PAS DE ROUE AVANT	8	8	DIESEL
30	35679-86CA0	SUPPORT SUPÉR, RADIATEUR CÔTÉ GAUCHE	1	1	TYPE 2
31	01550-06123	VIS, SUPPORT	2	2	TYPE 2
32	08321B31103	RONDELLE	2	2	TYPE 2

FIG.77

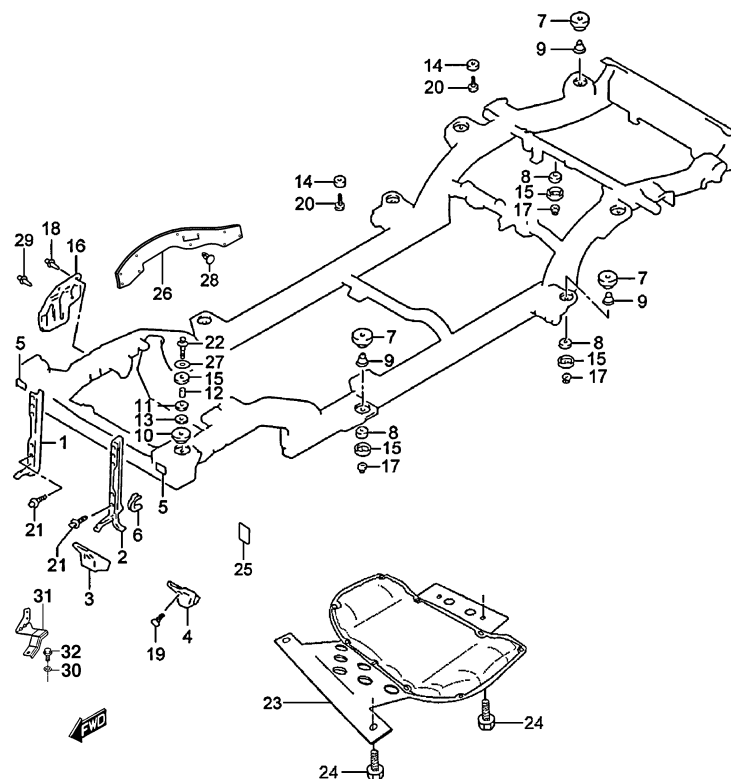


FIG.77 SUPPORTS CARROSSERIE (5P)

POS. NUM.	RÉFÉRENCE	DÉNOMINATION	QUA.		OBSERVATIONS
			C	V	
1 - 1	71410-56B00	SUPPORT RADIATEUR CÔTÉ DROIT	-	1	ESSENCE
1 - 2	71410-86CD0	SUPPORT RADIATEUR CÔTÉ DROIT	-	1	TYPE 1: DIESEL
1 - 3	71410-86CE0	SUPPORT RADIATEUR CÔTÉ DROIT	-	1	TYPE 2: DIESEL
2 - 1	71420-56B21	SUPPORT RADIATEUR CÔTÉ GAUCHE	-	1	ESSENCE
2 - 2	71420-86CC0	SUPPORT RADIATEUR CÔTÉ GAUCHE	-	1	TYPE 1: DIESEL
2 - 3	71420-86CD0	SUPPORT RADIATEUR CÔTÉ GAUCHE	-	1	TYPE 2: DIESEL
3	71461-56B00	COUVERCLE BRAS SUSPENSION CÔTÉ DROIT	-	1	
4	71471-56B00	COUVERCLE BRAS SUSPENSION CÔTÉ GAUCHE	-	1	
5	71481-56B00	PROTECTEUR	-	2	
6	71491-56B00	PROTECTEUR AVANT	-	1	
7	71511-56B00	SILENTBLOC NO.1	-	6	
8	71512-60A00	SILENTBLOC NO.2	-	6	
9	71513-60A00	FRETTE	-	6	
10	71514-56B00	SILENTBLOC INFÉRIEUR	-	2	
11	71515-60A00	SILENTBLOC	-	2	
12	71516-85C00	FRETTE	-	2	
13	71517-56B02	DISTANCIATEUR	-	2	
14	71521-56B00	FRETTE CAOUTCHOUC	-	4	
15	71632-83010	BASE SILENTBLOC	-	8	
16	72221-86CB0	GARDE-BOUE AVANT INSONORISANT	-	2	DIESEL
17	59119-85C00	ÉCROU	-	6	
18	09409-06318	CLIP GARDE-BOUE	-	8	DIESEL
19	59931-85C00	CLIP	-	2	
20	59931-85C00	CLIP	-	4	
21 - 1	01500-08203	VIS SUPPORT RADIATEUR	-	4	TYPE 1
21 - 2	01500-08203	VIS SUPPORT RADIATEUR	-	5	TYPE 2
22 - 1	01500-10853	VIS	-	2	TYPE 1
22 - 2	01500-10903	VIS	-	2	TYPE 2
23	11725-86CA0	COUVRE-CARTER	-	1	
24	01550-08203	VIS COUVRE-CARTER	-	4	DIESEL
25	36930-85C00	ADHÉSIF PROTECTEUR	-	1	
26	72211-56B01	GARDE-BOUE CHÂSSIS AVANT CÔTÉ DROIT	-	1	
27	08322-01083	RONDELLE PLANE	-	2	DIESEL
28	09409-06318	CLIP GARDE-BOUE CHÂSSIS AVANT	-	3	
29	09409-85C00	CLIP GARDE-BOUE PAS DE ROUE AVANT	-	8	DIESEL

S300/350

FIG.77

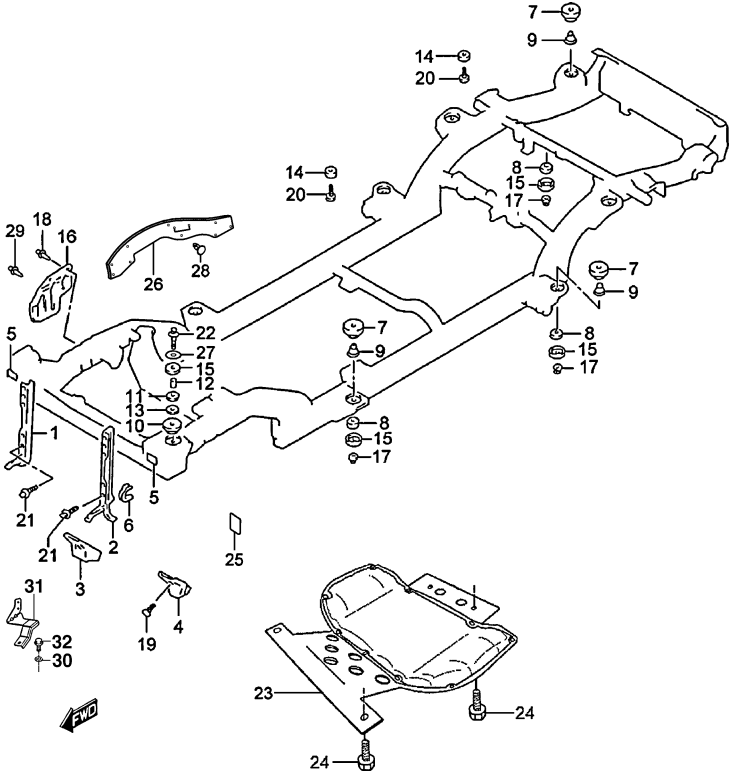


FIG.77      SUPPORTS CARROSSERIE (5P)

POS. NUM.	RÉFÉRENCE	DÉNOMINATION	C	QUA.		OBSERVATIONS
				V		
30	08321B31103	RONDELLE	-	2		TYPE 2
31	35679-86CA0	SUPPORT SUPÉR. RADIATEUR CÔTÉ GAUCHE	-	1		TYPE 2
32	01550-06123	VIS, SUPPORT	-	2		TYPE 2

FIG. 78

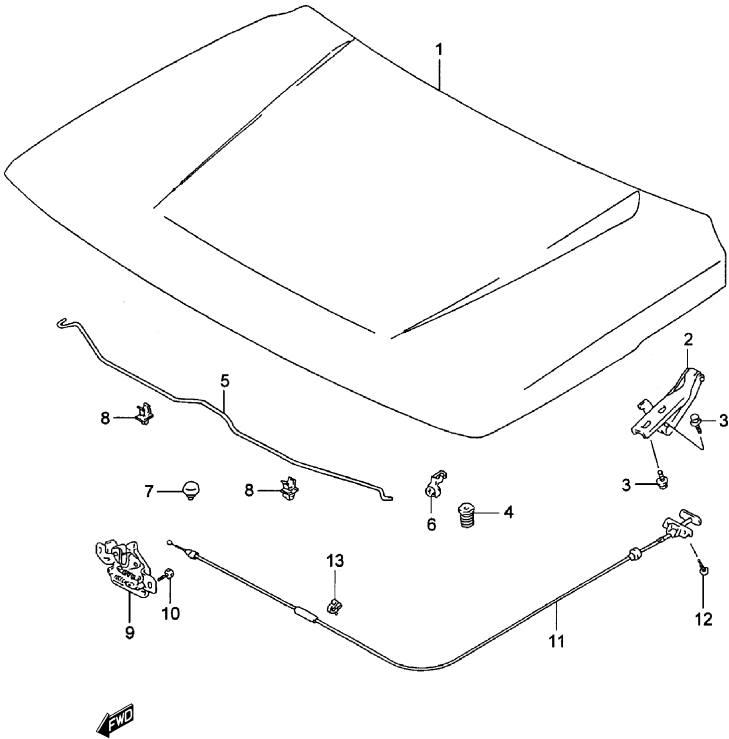


FIG.78 PANNEAU CAPOT AVANT

POS. NUM.	RÉFÉRENCE	DÉNOMINATION	QUA.		OBSERVATIONS
			C	V	
1	58300-85C00	ENSEMBLE CAPOT	1	1	
2	58410-60A30	CHARNIÈRE CAPOT	2	2	
3	01500-06163	VIS CHARNIÈRE	8	8	
4	72372-85C00	BUTOIR CAOUTCHOUC	2	2	
5	72431-60A02	TIGE FIXATION CAPOT	1	1	
6	09209-14001	CROCHET TIGE	1	1	
7	09321-10023	TAMPON CENTRAL	1	1	
8	09403-07307-5PK	BRIDE (NOIR)	2	2	
9	82110-65D02	SERRURE CAPOT	1	1	
10	01500-06123	VIS SERRURE	2	2	
11	82160-85C00	CÂBLE OUVERTURE CAPOT	1	1	
12	02162-05123	VIS	2	2	
13	39283-85C00	BRIDE	2	2	

FIG.79

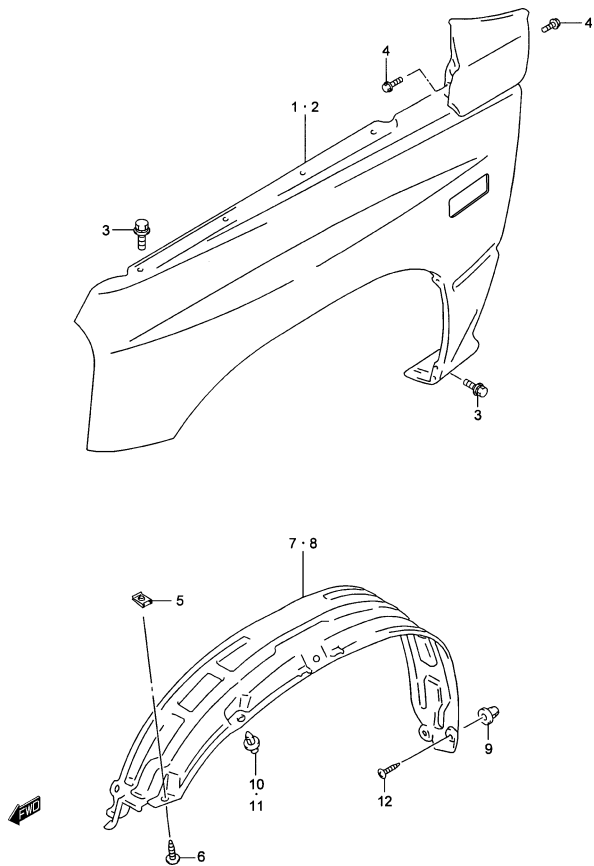


FIG.79 AILETTE AVANT

POS. NUM.	RÉFÉRENCE	DÉNOMINATION	C	QUA.		OBSERVATIONS
					V	
1	- 1	58600-60A21	ENSEMBLE AILETTE AVANT CÔTÉ DROIT	1	1	N/ MOULURES
1	- 2	58600-66A10	ENSEMBLE AILETTE AVANT CÔTÉ DROIT	1	1	W/ MOULURES
2	- 1	58800-60A21	ENSEMBLE AILETTE AVANT CÔTÉ GAUCHE	1	1	N/ MOULURES
2	- 2	58800-66A10	ENSEMBLE AILETTE AVANT CÔTÉ GAUCHE	1	1	W/ MOULURES
3		01550-06123	VIS	12	12	
4		01550-06123	VIS	4	4	
5		59911-85C00	ÉCROU	2	2	
6		03141-06123	VIS	2	2	
7		72481-85C00	GARNITURE PAS ROUE CÔTÉ DROIT	1	1	
8		72482-85C00	GARNITURE PAS ROUE CÔTÉ GAUCHE	1	1	
9		59981-85C00	ÉCROU	4	4	
10	- 1	59932-85C00	CLIP	12	12	N/ MOULURES
10	- 2	59932-85C00	CLIP	6	6	W/ MOULURES
11		09409-08308-5ES	CLIP GARNITURE EXTÉRIEURE (NOIRE)	6	6	W/ MOULURES
12		03242-06165	VIS	4	4	

FIG. 80

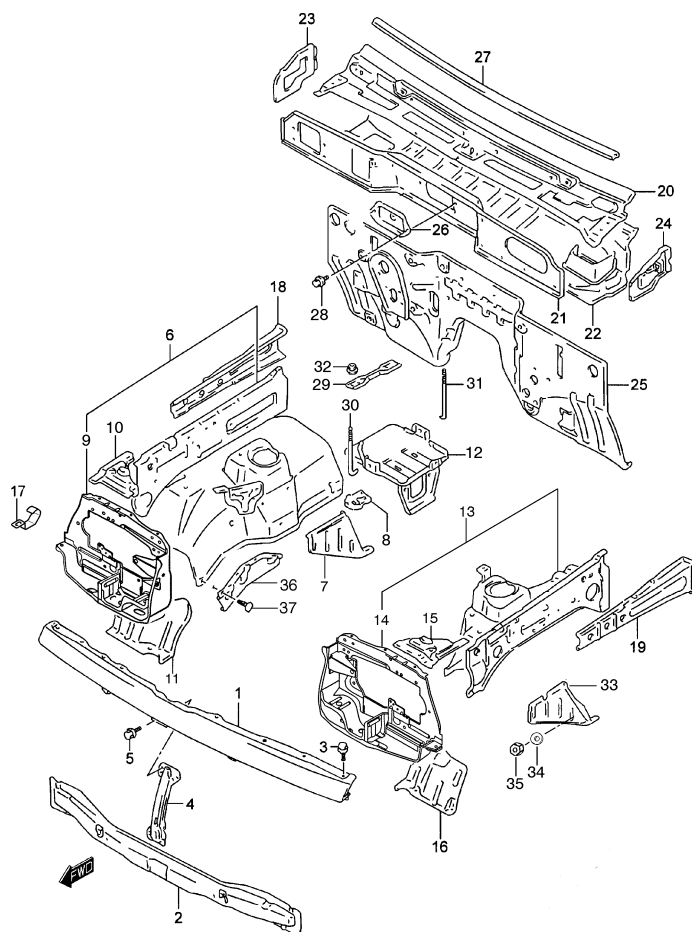


FIG.80 PANNEAUX AVANT

POS. NUM.	RÉFÉRENCE	DÉNOMINATION	QUA.		OBSERVATIONS
			C	V	
1	58110-85C00	PANNEAU AVANT SUPÉRIEUR	1	1	
2 - 1	58190-56B10	PANNEAU AVANT INFÉRIEUR	1	1	TYPE 1
2 - 2	58190-86CA0	PANNEAU AVANT INFÉRIEUR	1	1	TYPE 2
3	01550-06123	VIS PANNEAU AVANT	10	10	
4	72411-60A01	MEMBRE PANNEAU CENTRAL	1	1	
5	01550-06123	VIS PANNEAU AVANT	4	4	
6 - 1	58700-86CG0	ENSEMBLE PAS ROUE CÔTÉ DROIT	1	1	TYPE 1
6 - 2	58700-86CH0	ENSEMBLE PAS ROUE CÔTÉ DROIT	1	1	TYPE 2
7	58712-60A10	.EXTENSION PAS ROUE CÔTÉ DROIT	1	1	
8	58717-86CA0	.SUPPORT TUYAU FREIN	1	1	
9 - 1	58730-85C10	.PANNEAU EMPLACEMENT PHARE CÔTÉ DROIT	1	1	TYPE 1
9 - 2	58730-86CA0	.PANNEAU EMPLACEMENT PHARE CÔTÉ DROIT	1	1	TYPE 2
10	58741-86CA0	.CORNIÈRE COIN AVANT CÔTÉ DROIT	1	1	
11	58755-60A00	.CORNIÈRE INFÉRIEURE AVANT CÔTÉ DROIT	1	1	
12 - 1	58760-85C00	.SUPPORT BATTERIE	1	1	TYPE 1
12 - 2	58760-86CA0	.SUPPORT BATTERIE	1	1	TYPE 2
13 - 1	58900-86CJ0	ENSEMBLE PAS ROUE CÔTÉ GAUCHE	1	1	TYPE 1
13 - 2	58900-86CK0	ENSEMBLE PAS ROUE CÔTÉ GAUCHE	1	1	TYPE 2
14 - 1	58930-86CC0	.PANNEAU EMPLACEM. PHARE CÔTÉ GAUCHE	1	1	TYPE 1
14 - 2	58930-56B10	.PANNEAU EMPLACEM. PHARE CÔTÉ GAUCHE	1	1	TYPE 2
15	58941-86CA0	.CORNIÈRE COIN AVANT CÔTÉ GAUCHE	1	1	
16	58955-60A00	.CORNIÈRE INFÉRIEURE AVANT CÔTÉ GAUCHE	1	1	
17	13877-86CA0	CROCHET CAOUTCHOUC FILTRE	1	1	
18	58771-77E00	LONGERON AVANT CÔTÉ DROIT	1	1	
19	58970-86CA0	LONGERON ARRIÈRE CÔTÉ DROIT	1	1	
20	59110-56B20	PANNEAU SUPÉRIEUR VENTILATION	1	1	
21 - 1	59211-86CA0	PANNEAU AVANT	1	1	TYPE 1
21 - 2	59211-86CD0	PANNEAU AVANT	1	1	TYPE 2
22	59310-56B23	PANNEAU INFÉRIEUR VENTILATION	1	1	
23	59410-60A01	PANNEAU LATÉRAL CÔTÉ DROIT	1	1	
24	59420-60A01	PANNEAU LATÉRAL CÔTÉ GAUCHE	1	1	
25 - 1	61100-86CD0	PANNEAU TABLEAU DE BORD	1	1	TYPE 1
25 - 2	61100-86CE0	PANNEAU TABLEAU DE BORD	1	1	TYPE 2
26	72421-60A00	COUVERCLE CENTRAL	1	1	
27	72471-60A00	JOINT CAOUTCHOUC	1	1	
28 - 1	09115-06001	VIS	1	1	ESSENCE

S300/350



FIG. 80

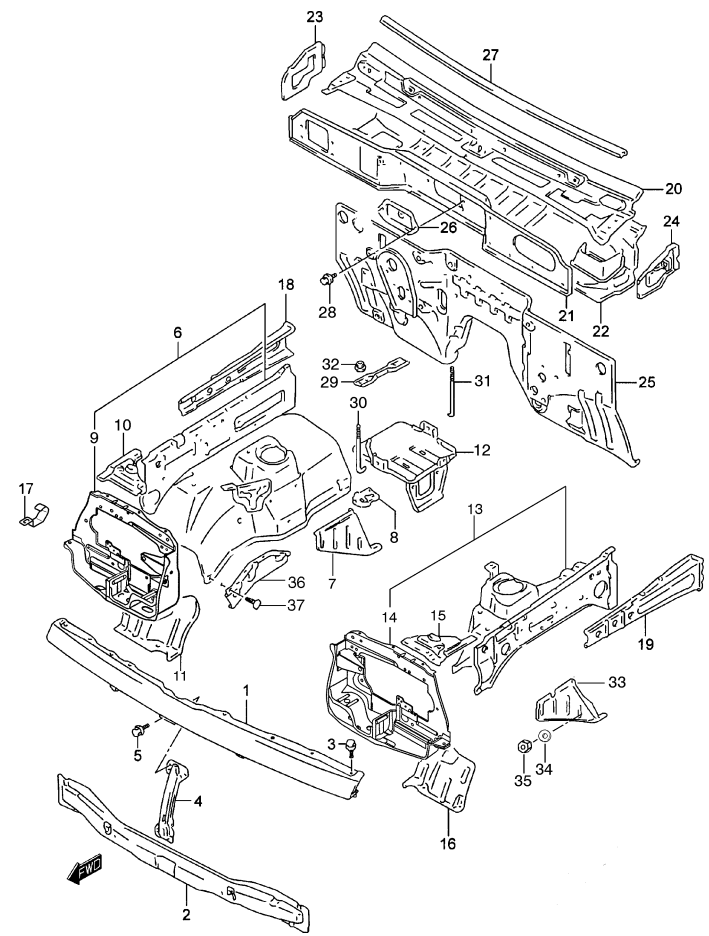


FIG.80 PANNEAUX AVANT

POS. NUM.	RÉFÉRENCE	DÉNOMINATION	QUA.		OBSERVATIONS
			C	V	
28 - 2	01550-06123	VIS	1	1	ESSENCE
28 - 3	01550-06123	VIS	2	2	DIESEL
29	72511-82A00	FIXATION BATTERIE	1	1	
30 - 1	72512-85C00	TIGE FIXATION BATTERIE	1	1	ESSENCE
30 - 2	72512-85C01	TIGE FIXATION BATTERIE	1	1	TYPE 1: DIESEL
30 - 3	72512-86CB0	TIGE FIXATION BATTERIE	1	1	TYPE 2: DIESEL
31 - 1	72512-85C10	TIGE FIXATION BATTERIE	1	1	ESSENCE
31 - 2	72512-86CA0	TIGE FIXATION BATTERIE	1	1	DIESEL
32	08316-20063	ÉCROU	2	2	
33	58912-85C00	EXTENSION PAS DE ROUE CÔTÉ GAUCHE	1	1	
34	09160-84C00	RONDELLE PLANE	4	4	
35	08316-20063	ÉCROU	4	4	
36	72485-60A00	GARDE-BOUE PAS DE ROUE AVANT CÔTÉ DROIT	1	1	ESSENCE
37	09409-10304-5ES	CLIP, GARDE-BOUE	2	2	ESSENCE

FIG.81

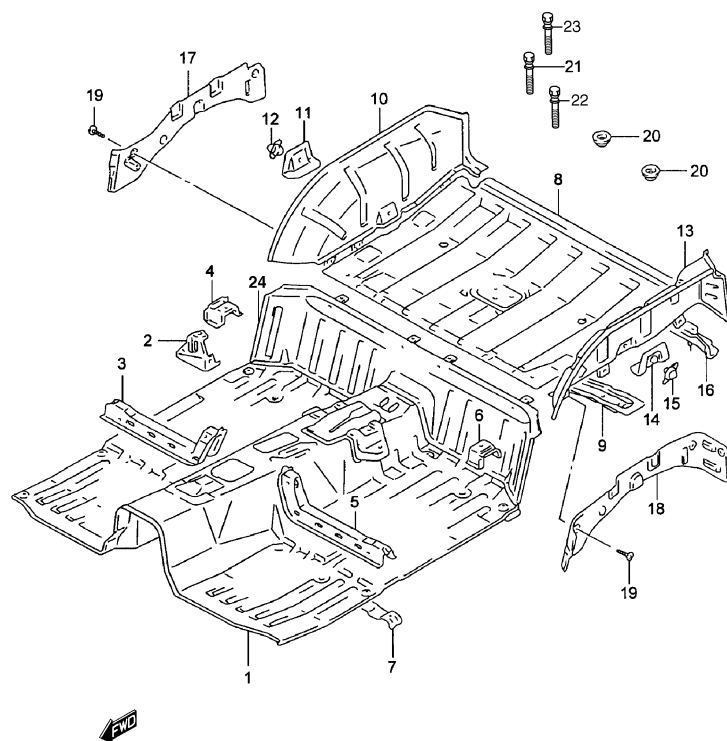


FIG.81 PANNEAU PLANCHER (3P)

POS. NUM.	RÉFÉRENCE	DÉNOMINATION	QUA.		OBSERVATIONS
			C	V	
1 - 1	61400-63A32	ENSEMBLE PANNEAU PLANCHER AVANT	1	1	TYPE 1
1 - 2	61400-86CA0	ENSEMBLE PANNEAU PLANCHER AVANT	1	1	TYPE 2
2	61440-60A00	.SUPPORT CRIC	1	1	
3	61450-60A10	.SUPPORT SIÈGE AVANT CÔTÉ DROIT	1	1	
4	61461-60A00	.SUPPORT EXT. SIÈGE ARRIÈRE CÔTÉ DROIT	1	1	
5	61550-60A10	.SUPPORT SIÈGE AVANT CÔTÉ GAUCHE	1	1	
6	61561-60A00	.SUPPORT EXT. SIÈGE ARRIÈRE CÔTÉ GAUCHE	1	1	
7 - 1	61641-60A10	.RENFORT CEINTURE CENTRALE	1	1	TYPE 1
7 - 2	61641-86CA0	.RENFORT CEINTURE CENTRALE	1	1	TYPE 2
8	62111-60A30	PANNEAU PLANCHER ARRIÈRE	1	1	
9	62120-60A10	LONGERON PLANCHER ARRIÈRE NO.1	1	1	
10 - 1	62210-60A20	PAS ROUE ARRIÈRE CÔTÉ DROIT	-	1	
10 - 2	62210-60A30	PAS ROUE ARRIÈRE CÔTÉ DROIT	1	-	
11	62131-60A00	.RENFORT CEINTURE ARRIÈRE CÔTÉ DROIT	1	1	
12	62132-60A00	.COUVERCLE RENFORCEMENT CEINTURE	1	1	
13 - 1	62310-85C20	PAS ROUE ARRIÈRE CÔTÉ GAUCHE	-	1	
13 - 2	62310-85C30	PAS ROUE ARRIÈRE CÔTÉ GAUCHE	1	-	
14	62331-85C00	.RENFORT CEINTURE ARRIÈRE CÔTÉ GAUCHE	1	1	
15	62132-60A00	.COUVERCLE RENFORCEMENT CEINTURE	1	1	
16	62510-62A40	LONGERON POSTÉRIEUR PLANCHER ARRIÈRE	1	1	
17	65995-60A01	COUVERTURE INTÉR. PAS ROUE CÔTÉ DROIT	1	1	
18	65996-60A01	COUVERTURE INTÉR. PAS ROUE CÔTÉ GAUCHE	1	1	
19	03141-04083	VIS	7	7	
20	65971-77E00	BOUCHON PLANCHER ARRIÈRE	2	2	
21	00045-00000	VIS CISAILLABLE EMPLACEMENT CEINTURE	-	2	N1
22	00042-00000	VIS CISAILLABLE EMPLACEMENT CEINTURE	-	2	N1
23	00043-00000	VIS CISAILLABLE EMPLACEMENT CEINTURE	-	8	N1
24	61700-60A00	PANNEAU PLANCHER CENTRAL	1	1	

S300/350

FIG. 82

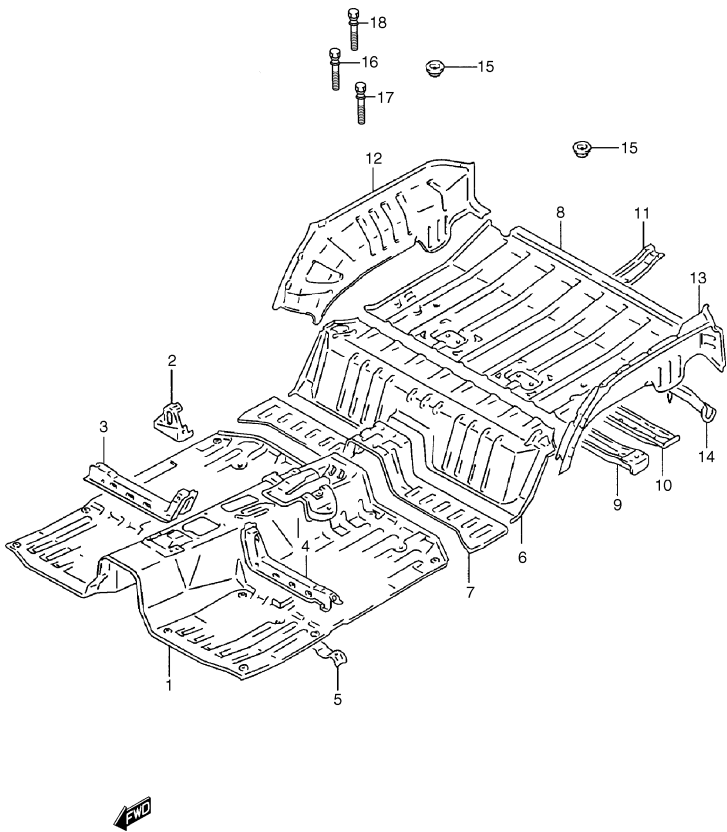


FIG.82 PANNEAU PLANCHER (3P)

POS. NUM.	RÉFÉRENCE	DÉNOMINATION	C	QUA.		OBSERVATIONS
				V		
1 - 1	61400-58810	ENSEMBLE PANNEAU PLANCHER AVANT	-	1		TYPE 1
1 - 2	61400-86CB0	ENSEMBLE PANNEAU PLANCHER AVANT	-	1		TYPE 2
2	61440-60A00	.SUPPORT CRIC	-	1		
3	61450-56B00	.SUPPORT SIÈGE AVANT CÔTÉ DROIT	-	1		
4	61550-56B00	.SUPPORT SIÈGE AVANT CÔTÉ GAUCHE	-	1		
5 - 1	61641-60A10	.RENFORT CEINTURE CENTRALE	-	1		TYPE 1
5 - 2	61641-86CA0	.RENFORT CEINTURE CENTRALE	-	1		TYPE 2
6	61700-56B10	PANNEAU PLANCHER CENTRAL	-	1		
7	61760-56B50	PANNEAU PLANCHER CENTRAL	-	1		
8	62111-56B61	PANNEAU PLANCHER ARRIÈRE	-	1		
9	62120-56B50	LONGERON PLANCHER ARRIÈRE NO.1	-	1		
10	62131-56B50	LONGERON PLANCHER ARRIÈRE NO.2	-	1		
11	62141-56B50	LONGERON PLANCHER ARRIÈRE NO.3	-	1		
12 - 1	62210-56B10	PAS ROUE ARRIÈRE CÔTÉ DROIT	-	1		N1
12 - 2	62210-86CA0	PAS ROUE ARRIÈRE CÔTÉ DROIT	-	1		
13	62310-56B00	PAS ROUE ARRIÈRE CÔTÉ GAUCHE	-	1		
14	62510-57B21	LONGERON POSTÉRIEUR PLANCHER ARRIÈRE	-	1		
15	65971-77E00	BOUCHON PLANCHER ARRIÈRE	-	2		
16	00045-00000	VIS CISAILLABLE EMPLACEMENT CEINTURE	-	4		N1
17	00043-00000	VIS CISAILLABLE EMPLACEMENT CEINTURE	-	4		N1
18	00042-00000	VIS CISAILLABLE EMPLACEMENT CEINTURE	-	6		N1

**FIG.83**      **PANNEAUX LATÉRAUX (3P:TOIT MÉTALLIQUE)**



POS. NUM. RÉFÉRENCE		DÉNOMINATION	C	QUA.	V	OBSERVATIONS
1	61480-85C00	PANNEAU PILIER AVANT INTÉRIEUR CÔTÉ DROIT	1		-	
2 - 1	61580-85C00	PANNEAU PILIER AVANT INTÉR. CÔTÉ GAUCHE	1		-	ESSENCE
2 - 2	61580-86CB0	PANNEAU PILIER AVANT INTÉR. CÔTÉ GAUCHE	1		-	TYPE 1: DIESEL
2 - 3	61580-86CC0	PANNEAU PILIER AVANT INTÉR. CÔTÉ GAUCHE	1		-	TYPE 2: DIESEL
3	61490-60A00	PANNEAU LATÉRAL INTÉRIEUR CÔTÉ DROIT	1		-	
4	61590-60A00	PANNEAU LATÉRAL INTÉRIEUR CÔTÉ GAUCHE	1		-	
5	61492-80000	.RENFORT CEINTURE DE SÉCURITÉ	2		-	
6 - 1	63111-60A10	PANNEAU LATÉR. PLAFOND INTÉR. CÔTÉ DROIT	1		-	JX
6 - 2	63111-60A20	PANNEAU LATÉR. PLAFOND INTÉR. CÔTÉ DROIT	1		-	JLX
7 - 1	63511-60A00	PANNEAU LAT. PLAFOND INTÉR. CÔTÉ GAUCHE	1		-	JX
7 - 2	63511-60A30	PANNEAU LAT. PLAFOND INTÉR. CÔTÉ GAUCHE	1		-	JLX
8	63210-62A20	PANNEAU PILIER CENTRAL INTÉR. CÔTÉ DROIT	1		-	
9	63610-62A20	PANNEAU PILIER CENTR. INTÉR. CÔTÉ GAUCHE	1		-	
10	03141-04083	VIS RENFORCEMENT CEINTURE	8		-	
11 - 1	63221-60A10	RENFORCEMENT INTÉRIEUR CÔTÉ DROIT	1		-	W/ FAST TOP
11 - 2	63221E60A10	RENFORCEMENT INTÉRIEUR CÔTÉ DROIT	1		-	N/ FAST TOP
12 - 1	63621-60A10	RENFORCEMENT INTÉRIEUR CÔTÉ GAUCHE	1		-	W/ FAST TOP
12 - 2	63621E60A10	RENFORCEMENT INTÉRIEUR CÔTÉ GAUCHE	1		-	N/ FAST TOP, HT
13 - 1	63310C60A10	RENFORCEMENT INTÉRIEUR CÔTÉ DROIT	1		-	N/ FAST TOP, HT
13 - 2	63310-60A00	RENFORCEMENT INTÉRIEUR CÔTÉ DROIT	1		-	W/ FAST TOP
14 - 1	63710C60A10	RENFORCEMENT INTÉRIEUR CÔTÉ GAUCHE	1		-	N/ FAST TOP
14 - 2	63710-60A10	RENFORCEMENT INTÉRIEUR CÔTÉ GAUCHE	1		-	W/ FAST TOP
15	63410-60A00	PANNEAU PAS ROUE ARRIÈRE CÔTÉ DROIT	1		-	
16	63811-60A00	PANNEAU PAS ROUE ARRIÈRE CÔTÉ GAUCHE	1		-	
17 - 1	64110B63A00	PANNEAU LATÉRAL CARROSSERIE CÔTÉ DROIT	1		-	N/ MOULURES
17 - 2	64110-85CB0	PANNEAU LATÉRAL CARROSSERIE CÔTÉ DROIT	1		-	W/ MOULURES
17 - 3	64110-85C10	PANNEAU LATÉRAL CARROSSERIE CÔTÉ DROIT	1		-	N/ MOULURES : FAST TOP
17 - 4	64110-85CA0	PANNEAU LATÉRAL CARROSSERIE CÔTÉ DROIT	1		-	W/ MOULURES:FAST TOP
18 - 1	64510B63A00	PANNEAU LAT. CARROSSERIE CÔTÉ GAUCHE	1		-	N/ MOULURES
18 - 2	64510-85CA0	PANNEAU LAT. CARROSSERIE CÔTÉ GAUCHE	1		-	W/ MOULURES
18 - 3	64510-85C10	PANNEAU LAT. CARROSSERIE CÔTÉ GAUCHE	1		-	N/ MOULURES: FAST TOP
18 - 4	64510-85CB0	PANNEAU LAT. CARROSSERIE CÔTÉ GAUCHE	1		-	W/ MOULURES: FAST TOP
19	64151-60A00	RENFORCEMENT ANTENNE	1		-	
20	64214-60A00	SUPPORT INFÉRIEUR TAPISSERIE	2		-	
21	64215-60A02	EXTENSION PANNEAU SEUIL CÔTÉ DROIT	1		-	
22 - 1	64515-60A02	EXTENSION PANNEAU SEUIL CÔTÉ GAUCHE	1		-	EXC: N/ MOUL.: FAST TOP

210

FIG.83

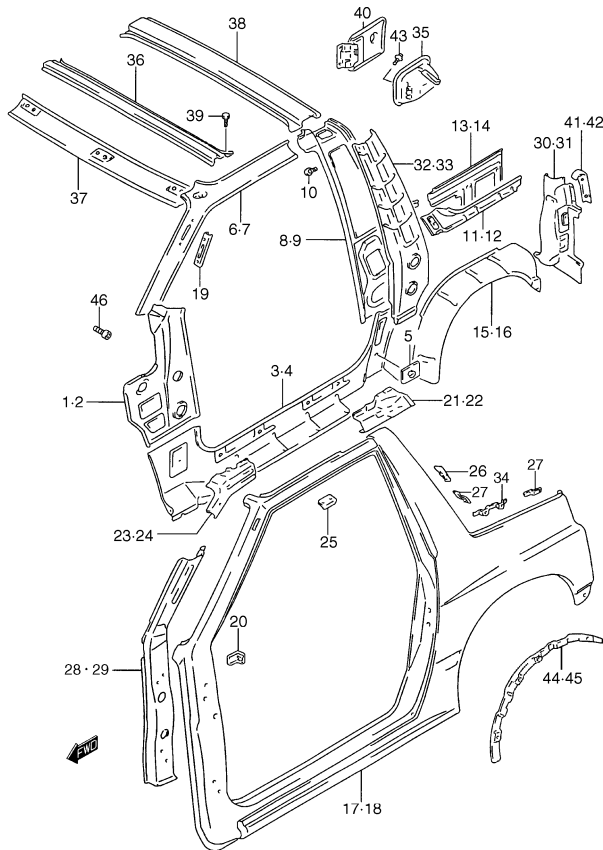


FIG.83 PANNEAUX LATÉRAUX (3P: TOIT MÉTALLIQUE)

POS. NUM. RÉFÉRENCE	DÉNOMINATION	C	QUA.		OBSERVATIONS
			V		
22 - 2	64512-60A02	EXTENSION PANNEAU SEUIL CÔTÉ GAUCHE	1	-	N/ MOULURES: FAST TOP
23	64216-60A00	RENFORCEM. SUP.FRONTAL PILIER CÔTÉ DROIT	1	-	
24	64516-60A00	RENFORCEM. SUP.FRON. PILIER CÔTÉ GAUCHE	1	-	
25	64217-60A00	RENFORCEMENT SUPÉRIEUR BÂCHE	2	-	
26	64218-60A00	RENFORCEMENT LATÉRAL	2	-	N/ FAST TOP
27	64219-85C10	SUPPORT TAPISSERIE	5	-	W/ FAST TOP
28	64120-60A10	RENFORCEMENT PILIER AVANT CÔTÉ DROIT	1	-	
29	64520-86CB0	RENFORCEMENT PILIER AVANT CÔTÉ GAUCHE	1	-	
30	64310-60A00	PANNEAU PILIER ARRIÈRE CÔTÉ DROIT	1	-	
31	64710-60A10	PANNEAU PILIER ARRIÈRE CÔTÉ GAUCHE	1	-	
32	64250-62A20	RENFORCEMENT PILIER CENTRAL CÔTÉ DROIT	1	-	
33	64550-62A20	RENFORCEM. PILIER CENTRAL CÔTÉ GAUCHE	1	-	
34	64219-85C00	SUPPORT TAPISSERIE	2	-	W/ FAST TOP
35	64230-60A00	BOÎTE BOUCHE PLEIN COMBUSTIBLE	1	-	
36	65110-60A00	PANNEAU FRONTAL JOINT PLAFOND	1	-	
37 - 1	65115-60A00	PANNEAU FRONTAL JOINT INTÉRIEUR PLAFOND	1	-	JX
37 - 2	65115-60A10	PANNEAU FRONTAL JOINT INTÉRIEUR PLAFOND	1	-	JLX
38 - 1	65120-60A10	PANNEAU CENTRAL JOINT TOIT	1	-	N/ FAST TOP
38 - 2	65120-85C00	PANNEAU CENTRAL JOINT TOIT	1	-	W/ FAST TOP
39	01550-06123	VIS	2	-	
40	65950-60A60	COUVERCLE BOUCHE PLEIN COMBUSTIBLE	1	-	
41	65965-60A00	GARNITURE PILIER ARRIÈRE CÔTÉ DROIT	1	-	
42	65966-60A00	GARNITURE PILIER ARRIÈRE CÔTÉ GAUCHE	1	-	
43	02162-05123	VIS COUVERCLE BOUCHE PLEIN COMBUSTIBLE	2	-	
44	64260-66A00	SUPPORT MOULURE LATÉRALE CÔTÉ DROIT	1	-	W/ MOULURES
45	64660-66A00	SUPPORT MOULURE LATÉRALE CÔTÉ GAUCHE	1	-	W/ MOULURES
46	01500-06163	VIS	4	-	

FIG. 84

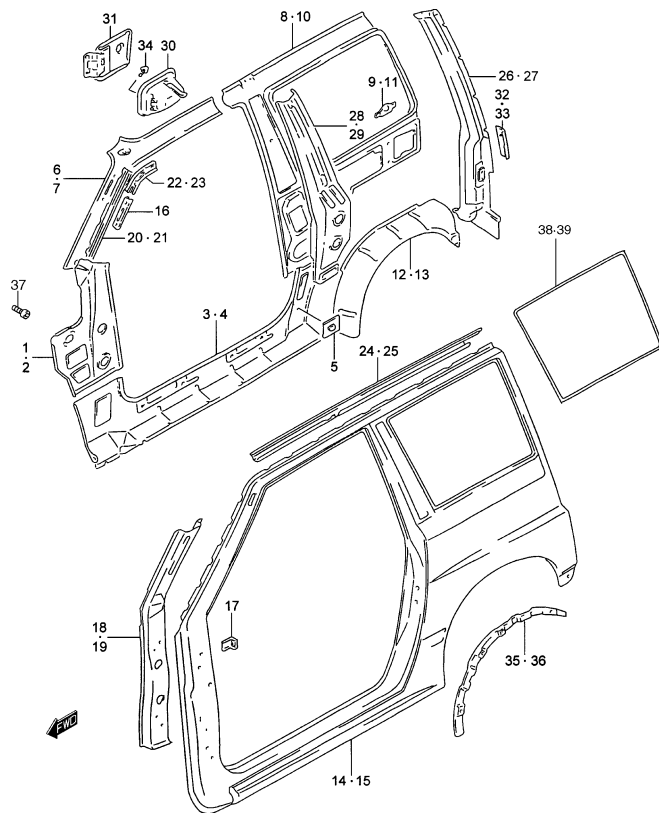


FIG.84 PANNEAUX LATÉRAUX (3P:TOIT BÂCHÉ)

POS. NUM.	RÉFÉRENCE	DÉNOMINATION	QUA.		OBSERVATIONS
			C	V	
1	61480-85C00	PANNEAU PILIER AVANT INTÉRIEUR CÔTÉ DROIT -	-	1	
2 - 1	61580-85C00	PANNEAU PILIER AVANT INT. CÔTÉ GAUCHE -	-	1	ESSENCE
2 - 2	61580-86CB0	PANNEAU PILIER AVANT INT. CÔTÉ GAUCHE -	-	1	TYPE 1: DIESEL
2 - 3	61580-86CC0	PANNEAU PILIER AVANT INT. CÔTÉ GAUCHE -	-	1	TYPE 2: DIESEL
3	61490-60A00	PANNEAU LATÉRAL INTÉRIEUR CÔTÉ DROIT -	-	1	
4	61590-60A00	PANNEAU LATÉRAL INTÉRIEUR CÔTÉ GAUCHE -	-	1	
5	61492-80000	.RENFORT INFÉRIEUR CEINTURE	-	2	
6 - 1	63111-61A30	PANNEAU LAT.PLAFOND INTÉRIEUR CÔTÉ DROIT -	-	1	JX
6 - 2	63111-61A20	PANNEAU LAT.PLAFOND INTÉRIEUR CÔTÉ DROIT -	-	1	JLX
7 - 1	63511-61A30	PANNEAU LATÉRAL PLAFOND INT. CÔTÉ GAUCHE -	-	1	JX
7 - 2	63511-61A20	PANNEAU LATÉRAL PLAFOND INT. CÔTÉ GAUCHE -	-	1	JLX
8 - 1	63210-63A60	PANNEAU INTÉRIEUR ARRIÈRE CÔTÉ DROIT -	-	1	JX
8 - 2	63210-63A70	PANNEAU INTÉRIEUR ARRIÈRE CÔTÉ DROIT -	-	1	JLX : N/ PLAGE ARRIÈRE
8 - 3	63210-86C00	PANNEAU INTÉRIEUR ARRIÈRE CÔTÉ DROIT -	-	1	JLX : W/ PLAGE ARRIÈRE
9	63312-56B00	.RENFORT CÔTÉ DROIT	-	1	
10 - 1	63610-63A60	PANNEAU INTÉRIEUR ARRIÈRE CÔTÉ GAUCHE -	-	1	JX
10 - 2	63610-63A70	PANNEAU INTÉRIEUR ARRIÈRE CÔTÉ GAUCHE -	-	1	JLX : N/ PLAGE ARRIÈRE
10 - 3	63610-86C00	PANNEAU INTÉRIEUR ARRIÈRE CÔTÉ GAUCHE -	-	1	JLX : W/ PLAGE ARRIÈRE
11	63712-56B00	.RENFORT CÔTÉ GAUCHE	-	1	
12	63410-60A00	PANNEAU EXT. PAS ROUE ARRIÈRE CÔTÉ DROIT -	-	1	
13	63811-60A00	PANNEAU EXTÉRIEUR PAS ROUE ARRIÈRE	-	1	
14 - 1	64110-61A20	PANNEAU LATÉRAL EXTÉRIEUR CÔTÉ DROIT -	-	1	N/ MOULURES
14 - 2	64110-66A40	PANNEAU LATÉRAL EXTÉRIEUR CÔTÉ DROIT -	-	1	W/ MOULURES:JX :
					TYPE 1: DIESEL
14 - 3	64110-85CE0	PANNEAU LATÉRAL EXTÉRIEUR CÔTÉ DROIT -	-	1	W/ MOULURES:JLX
14 - 4	64110-85CG0	PANNEAU LATÉRAL EXTÉRIEUR CÔTÉ DROIT -	-	1	N1:N/ MOULURES
14 - 5	64110-85CH0	PANNEAU LATÉRAL EXTÉRIEUR CÔTÉ DROIT -	-	1	N1:W/ MOULURES:
					TYPE 1: DIESEL
15 - 1	64510-62A40	PANNEAU LATÉRAL EXTÉRIEUR CÔTÉ GAUCHE -	-	1	N/ MOULURES
15 - 2	64510-66A40	PANNEAU LATÉRAL EXTÉRIEUR CÔTÉ GAUCHE -	-	1	W/ MOULURES
15 - 3	64510-85CG0	PANNEAU LATÉRAL EXTÉRIEUR CÔTÉ GAUCHE -	-	1	N1:N/ MOULURES
15 - 4	64510-85CH0	PANNEAU LATÉRAL EXTÉRIEUR CÔTÉ GAUCHE -	-	1	N1:W/ MOULURES
16	64151-60A00	RENFORCEMENT ANTENNE RADIO	-	1	
17	64214-60A00	SUPPORT ARRIÈRE GARNITURE LATÉRALE	-	2	
18	64120-60A10	RENFORCEMENT PILIER AVANT CÔTÉ DROIT -	-	1	
19	64520-86CB0	RENFORCEMENT PILIER AVANT CÔTÉ GAUCHE -	-	1	

S300/350

FIG. 84

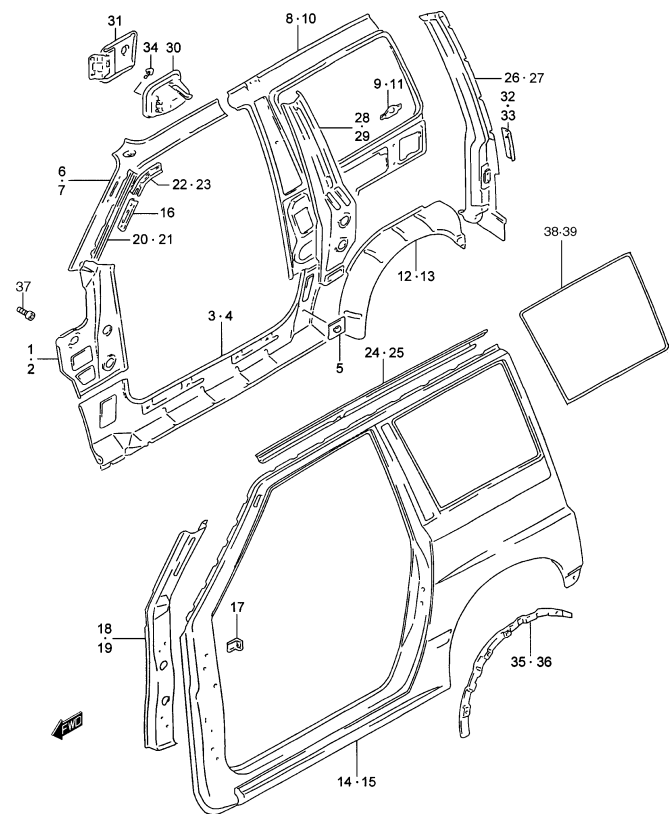
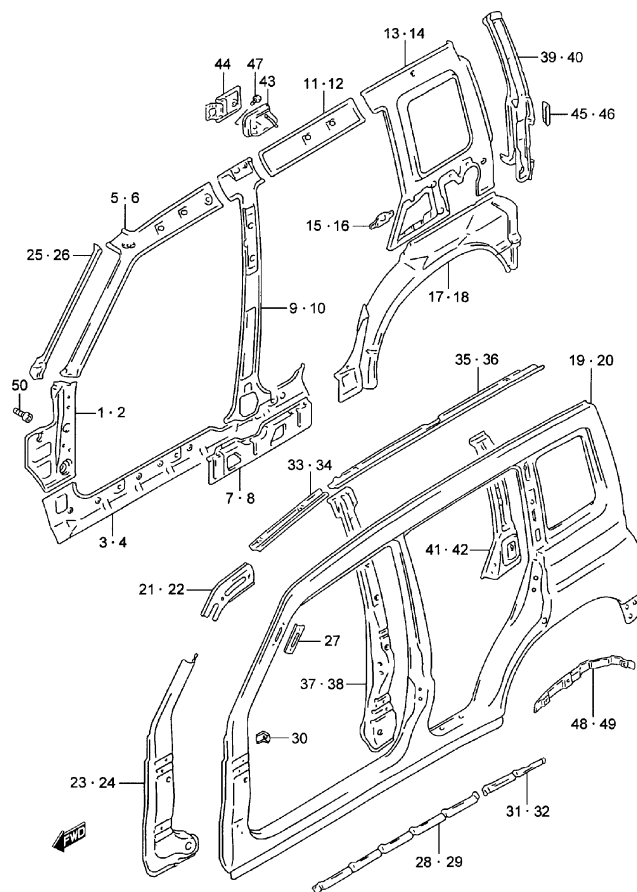


FIG.84 PANNEAUX LATÉRAUX (3P:TOIT BÂCHÉ)

POS.	NUM.	RÉFÉRENCE	DÉNOMINATION	QUA.		OBSERVATIONS
				C	V	
20		64130-61A00	PANNEAU AVANT CÔTÉ DROIT	-	1	
21		64530-61A00	PANNEAU AVANT CÔTÉ GAUCHE	-	1	
22		64141-61A00	RENFORCEMENT SUPÉR. PILIER CÔTÉ DROIT	-	1	
23		64541-61A00	RENFORCEMENT SUPÉR. PILIER CÔTÉ GAUCHE	-	1	
24		64241-61A00	PROFILÉ ÉCOULEM. EAU CÔTÉ DROIT	-	1	
25		64641-61A00	PROFILÉ ÉCOULEMENT EAU CÔTÉ GAUCHE	-	1	
26		64310-61A01	PANNEAU EXTÉRIEURE ARRIÈRE CÔTÉ DROIT	-	1	
27		64710-61A22	PANNEAU EXTÉRIEUR ARRIÈRE CÔTÉ GAUCHE	-	1	
28		64250-61A00	RENFORCEMENT PILIER CENTRAL CÔTÉ DROIT	-	1	
29		64650-61A00	RENFORCEMENT PILIER CENTRAL CÔTÉ GAUCHE	-	1	
30	- 1	64230-60A00	BOUCHE PLEIN	-	1	JX
30	- 2	64231-60A10	BOUCHE PLEIN	-	1	JLX
31	- 1	65950-60A60	COUVERCLE BOUCHE PLEIN	-	1	JX
31	- 2	65950-60A70	COUVERCLE BOUCHE PLEIN	-	1	JLX
32		65965-61A00	GARNITURE PILIER ARRIÈRE CÔTÉ DROIT	-	1	
33		65966-61A00	GARNITURE PILIER ARRIÈRE CÔTÉ GAUCHE	-	1	
34		02162-05123	VIS	-	2	
35		64260-66A00	SUPPORT MOULURE LATÉRALE CÔTÉ DROIT	-	1	W/ MOULURES
36		64660-66A00	SUPPORT MOULURE LATÉRALE CÔTÉ GAUCHE	-	1	W/ MOULURES
37		01500-06163	VIS	-	4	
38		64112-85C00	PANNEAU FENÊTRE AVEUGLE CÔTÉ DROIT	-	1	N1
39		64512-85C00	PANNEAU FENÊTRE AVEUGLE CÔTÉ GAUCHE	-	1	N1

FIG.85



6

FIG.85 PANNEAUX LATÉRAUX (5P)

POS. NUM.	RÉFÉRENCE	DÉNOMINATION	QUA.		OBSERVATIONS
			C	V	
1 - 1	61480-86CA0	PANNEAU PILIER AVANT INTÉRIEUR CÔTÉ DROIT -	-	1	DIESEL
1 - 2	61480-85C00	PANNEAU PILIER AVANT INTÉRIEUR CÔTÉ DROIT -	-	1	ESSENCE
2 - 1	61580-85C00	PANNEAU PILIER AVANT INTÉR. CÔTÉ GAUCHE -	-	1	ESSENCE
2 - 2	61580-86CB0	PANNEAU PILIER AVANT INTÉR. CÔTÉ GAUCHE -	-	1	TYPE 1: DIESEL
2 - 3	61580-86CC0	PANNEAU PILIER AVANT INTÉR. CÔTÉ GAUCHE -	-	1	TYPE 2: DIESEL
3	61491-56B00	PANNEAU LATÉRAL INTÉRIEUR CÔTÉ DROIT -	-	1	
4	61591-56B00	PANNEAU LATÉRAL INTÉRIEUR CÔTÉ GAUCHE -	-	1	
5 - 1	63111-56B30	PANNEAU LATÉRAL PLAFOND INTÉR. CÔTÉ DROIT -	-	1	JX
5 - 2	63111-56B20	PANNEAU LATÉRAL PLAFOND INTÉR. CÔTÉ DROIT -	-	1	JLX
6 - 1	63511-56B30	PANNEAU LAT. PLAFOND INTÉR. CÔTÉ GAUCHE -	-	1	JX
6 - 2	63511-56B20	PANNEAU LAT. PLAFOND INTÉR. CÔTÉ GAUCHE -	-	1	JLX
7	63121-56B00	RENFORCEMENT SEUIL CÔTÉ DROIT -	-	1	
8	63521-56B00	RENFORCEMENT SEUIL CÔTÉ GAUCHE -	-	1	
9	63210-56B40	PANNEAU PILIER CENTRAL CÔTÉ DROIT -	-	1	
10	63610-56B40	PANNEAU PILIER CENTRAL CÔTÉ GAUCHE -	-	1	
11	63221-56B10	PANNEAU LAT. PLAF. INTÉR. ARR. CÔTÉ DROIT -	-	1	
12	63621-56B10	PANNEAU LAT. PLAF. INTÉR. ARR. CÔTÉ GAUCHE -	-	1	
13 - 1	63311-86CB0	PANNEAU INTÉRIEUR ARRIÈRE CÔTÉ DROIT -	-	1	JX
13 - 2	63311-86CC0	PANNEAU INTÉRIEUR ARRIÈRE CÔTÉ DROIT -	-	1	JLX: N/ PLAGE ARRIÈRE
13 - 3	63311-86CA0	PANNEAU INTÉRIEUR ARRIÈRE CÔTÉ DROIT -	-	1	JLX: W/ PLAGE ARRIÈRE
14 - 1	63711-56B11	PANNEAU INTÉRIEUR ARRIÈRE CÔTÉ GAUCHE -	-	1	JX
14 - 2	63711-56B01	PANNEAU INTÉRIEUR ARRIÈRE CÔTÉ GAUCHE -	-	1	JLX: N/ PLAGE ARRIÈRE
14 - 3	63711-86C10	PANNEAU INTÉRIEUR ARRIÈRE CÔTÉ GAUCHE -	-	1	JLX: W/ PLAGE ARRIÈRE
15	63312-56B00	RENFORCEMENT RÉTRACTEUR CÔTÉ DROIT -	-	1	
16	63712-56B00	RENFORCEMENT RÉTRACTEUR CÔTÉ GAUCHE -	-	1	
17	63410-56B00	PANNEAU EXT. PAS ROUE ARRIÈRE CÔTÉ DROIT -	-	1	
18	63810-56B00	PANNEAU EXT. PAS ROUE ARR. CÔTÉ GAUCHE -	-	1	
19 - 1	64111-57B20	PANNEAU LATÉRAL CARROSSERIE CÔTÉ DROIT -	-	1	N/ MOULURES
19 - 2	64111-77E20	PANNEAU LATÉRAL CARROSSERIE CÔTÉ DROIT -	-	1	W/ MOULURES
20 - 1	64511-57B10	PANNEAU LATÉRAL CARROSS. CÔTÉ GAUCHE -	-	1	N/ MOULURES
20 - 2	64511-77E10	PANNEAU LATÉRAL CARROSS. CÔTÉ GAUCHE -	-	1	W/ MOULURES
21	64112-56B00	RENFORCEMENT SUP. PILIER AVANT CÔTÉ DROIT -	-	1	
22	64512-56B00	RENFOR. SUP. PILIER FRONTAL CÔTÉ GAUCHE -	-	1	
23	64120-57B01	RENFORCEMENT PILIER FRONTAL CÔTÉ DROIT -	-	1	
24	64520-86CA0	RENFOR. PILIER FRONTAL CÔTÉ GAUCHE -	-	1	
25	64130-61A00	PANNEAU FENÊTRE FRONTAL CÔTÉ DROIT -	-	1	

S300/350



FIG.85

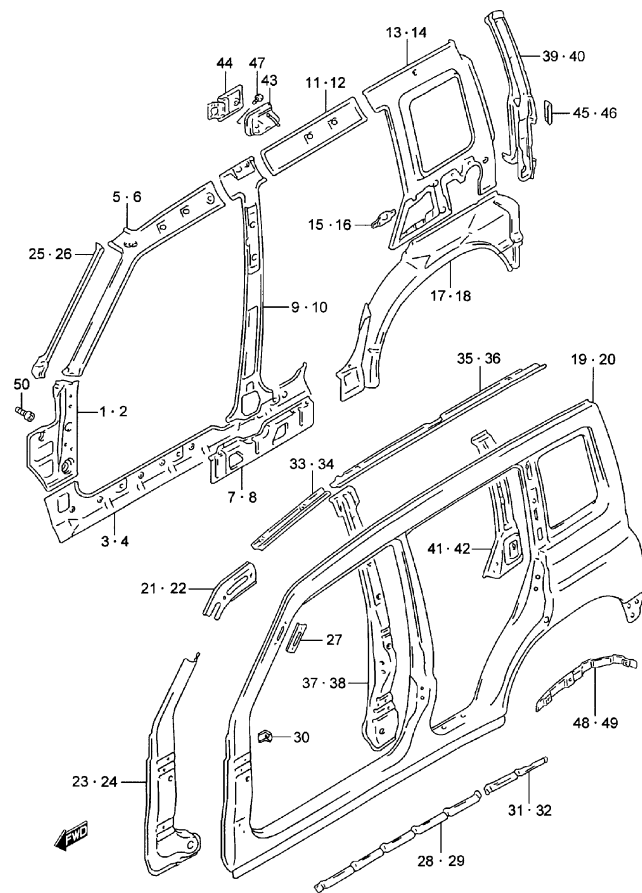


FIG.85 PANNEAUX LATÉRAUX (5P)

POS. NUM.	RÉFÉRENCE	DÉNOMINATION	QUA.		OBSERVATIONS
			C	V	
26	64530-61A00	PANNEAU FENÊTRE FRONTAL CÔTÉ GAUCHE	-	1	
27	64151-60A00	RENFORCEMENT ANTENNE	-	1	
28	64211-56B00	SUPPORT PROT. LAT. INF. AVANT CÔTÉ DROIT	-	1	
29	64611-56B00	SUPPORT PROT. LAT. INF. AVANT CÔTÉ GAUCHE	-	1	
30	64214-60A00	SUPPORT ARRIÈRE GARNITURE LATÉRALE	-	2	
31	64221-56B00	SUPPORT PROT. LAT. INF. ARRIÈRE CÔTÉ DROIT	-	1	
32	64621-56B00	SUPPORT PROT. LAT. INF. ARR. CÔTÉ GAUCHE	-	1	
33	64231-56B10	RAIL LATÉRAL PLAFOND FRONTAL CÔTÉ DROIT	-	1	
34	64631-56B10	RAIL LATÉRAL PLAFOND FRONTAL CÔTÉ GAUCHE	-	1	
35	64241-56B10	RAIL LATÉRAL PLAFOND ARRIÈRE CÔTÉ DROIT	-	1	
36	64641-56B10	RAIL LATÉRAL PLAFOND ARRIÈRE CÔTÉ GAUCHE	-	1	
37	64250-56B01	RENFORCEMENT PILIER CENTRAL CÔTÉ DROIT	-	1	
38	64650-56B01	RENFORCEMENT PILIER CENTRAL CÔTÉ GAUCHE	-	1	
39	64310-56B01	PANNEAU PILIER ARRIÈRE CÔTÉ DROIT	-	1	
40	64710-56B11	PANNEAU PILIER ARRIÈRE CÔTÉ GAUCHE	-	1	
41	64360-56B00	RENFORCEMENT PILIER ARRIÈRE CÔTÉ DROIT	-	1	
42	64760-56B00	RENFORCEMENT PILIER ARRIÈRE CÔTÉ GAUCHE	-	1	
43 - 1	64370-56B10	BOÎTE BOUCHE PLEIN COMBUSTIBLE	-	1	JX
43 - 2	64370-56B00	BOÎTE BOUCHE PLEIN COMBUSTIBLE	-	1	JLX
44 - 1	65950-56B20	COUVERCLE BOUCHE PLEIN COMBUSTIBLE	-	1	JX
44 - 2	65950-56B30	COUVERCLE BOUCHE PLEIN COMBUSTIBLE	-	1	JLX
45	65965-61A00	GARNITURE PILIER ARRIÈRE CÔTÉ DROIT	-	1	
46	65966-61A00	GARNITURE PILIER ARRIÈRE CÔTÉ GAUCHE	-	1	
47	02162-05123	VIS COUVERCLE BOUCHE PLEIN COMBUSTIBLE	-	2	
48	64381-58B00	APPUI MOUL. LAT. ARRIÈRE CÔTÉ DROIT	-	1	W/ MOULURES
49	64781-58B00	APPUI MOUL. LAT. ARRIÈRE CÔTÉ GAUCHE	-	1	W/ MOULURES
50	01500-06163	VIS	-	4	

FIG. 86

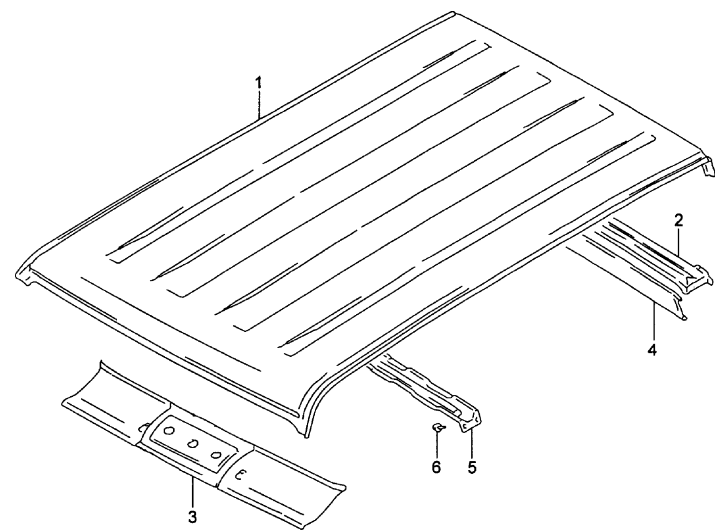


FIG.86      PANNEAU PLAFOND (3P:TOIT MÉTALLIQUE)

POS. NUM.	RÉFÉRENCE	DÉNOMINATION	QUA.		OBSERVATIONS
			C	V	
1	65111-61A10	PANNEAU PLAFOND	-	1	
2	65120-61A00	EXTENSION ARRIÈRE PLAFOND	-	1	
3	65130-61A20	PANNEAU AVANT INTÉRIEUR PLAFOND	-	1	
4 - 1	65141-61A20	PANNEAU INTÉR. EXTENSION ARRIÈRE PLAFOND-		1	JX
4 - 2	65141-61A10	PANNEAU INTÉR. EXTENSION ARRIÈRE PLAFOND-		1	JLX
5	65981-61A10	RENFORCEMENT PANNEAU PLAFOND	-	1	
6	03141-04083	VIS RENFORCEMENT	-	4	

FIG.87

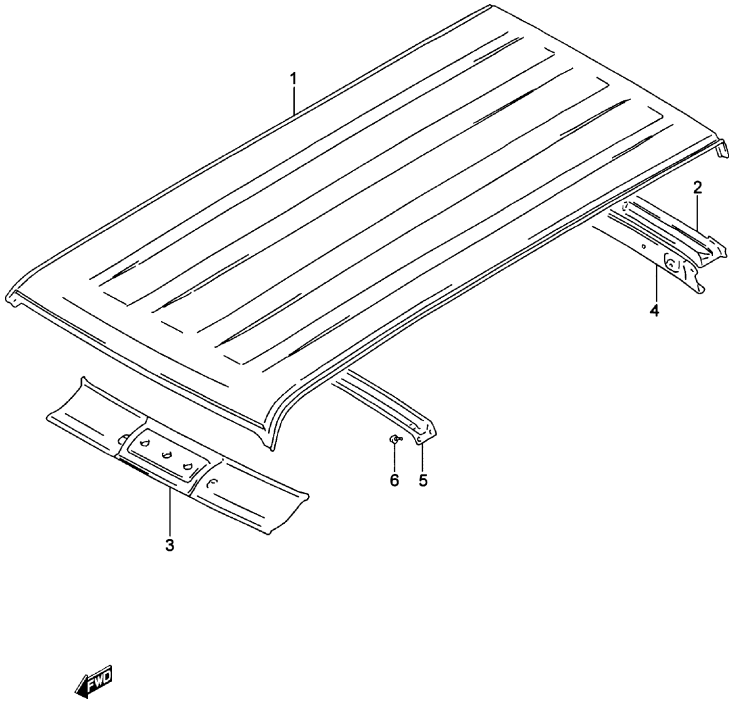


FIG.87      PANNEAU PLAFOND (5P)

POS.	NUM.	RÉFÉRENCE	DÉNOMINATION	C	QUA.		OBSERVATIONS
					V		
1	65111	-56B00	PANNEAU PLAFOND	-	1		
2	65120	-56B00	EXTENSION ARRIÈRE PLAFOND	-	1		
3	65130	-61A20	PANNEAU AVANT INTÉRIEUR PLAFOND	-	1		
4	65141	-56B00	PANNEAU INTÉR. EXTENSION ARRIÈRE PLAFOND-	-	1		
5	65981	-56B00	RENFORCEMENT PANNEAU PLAFOND	-	1		
6	03141	-04083	VIS RENFORCEMENT	-	4		

FIG. 88

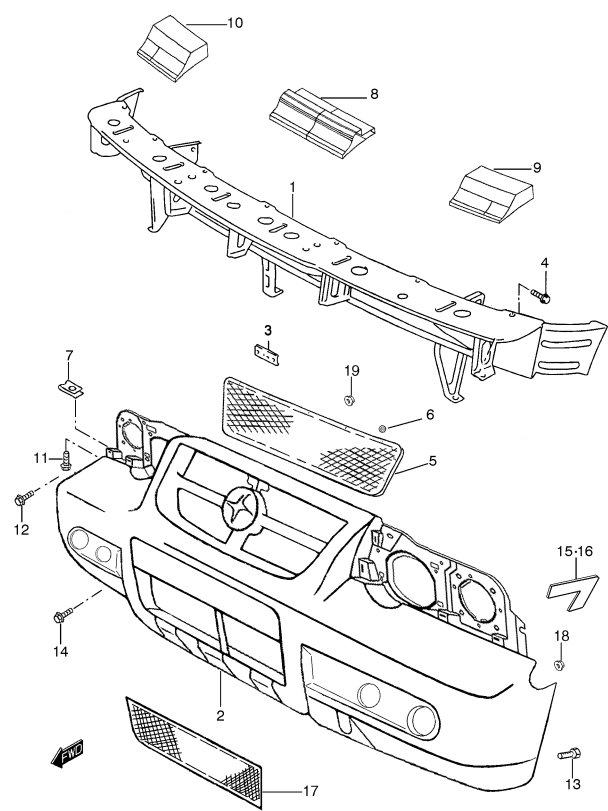


FIG.88 PARE-CHOCS ET CALANDRE AVANT

POS. NUM.	RÉFÉRENCE	DÉNOMINATION	QUA.		OBSERVATIONS
			C	V	
1	71720-56B10	ENSEMBLE SUPPORT PARE-CHOCS AVANT	1	1	
2	71711-86CA0-799	PARE-CHOCS AVANT (IMPRIMÉ)	1	1	FAIRE À JEU
3	71771-56B00	SUPPORT PLAQUE D'IMMATRICULATION	2	2	
4	01550-08123	VIS SUPPORT PARE-CHOCS	4	4	
5	72111-86CA0	CALANDRE CENTRALE	1	1	
6	71717-81A00	ANNEAU FIXATION CALANDRE	16	16	
7	72115-56B01	CLIP FRONTAL PARE-CHOCS	2	2	
8	53278-86CA0	DISTANCIATEUR CENTRAL	1	1	
9	53287-86CA0	DISTANCIATEUR GAUCHE	1	1	
10	53288-86CA0	DISTANCIATEUR DROIT	1	1	
11	03141-06203	VIS FRONTAL PARE-CHOCS	2	2	
12	59972-85C00	VIS CADRE PHARES	4	4	
13	59972-85C00	VIS CADRE PARE-CHOCS	6	6	
14	03111-05503	VIS FRONTAL PARE-CHOCS	1	1	
15	53293-86CA0	RENFORCEMENT ADHÉSIF CÔTÉ GAUCHE	1	1	
16	53294-86CA0	RENFORCEMENT ADHÉSIF CÔTÉ DROIT	1	1	
17	53311-86CA0	CALANDRE INFÉRIEURE	1	1	TYPE 2
18	59915-85C00	ÉCROU LATÉRAL PARE-CHOCS	2	2	
19	09148A05005	ÉCROU CENTRAL PARE-CHOCS	1	1	

FIG.89

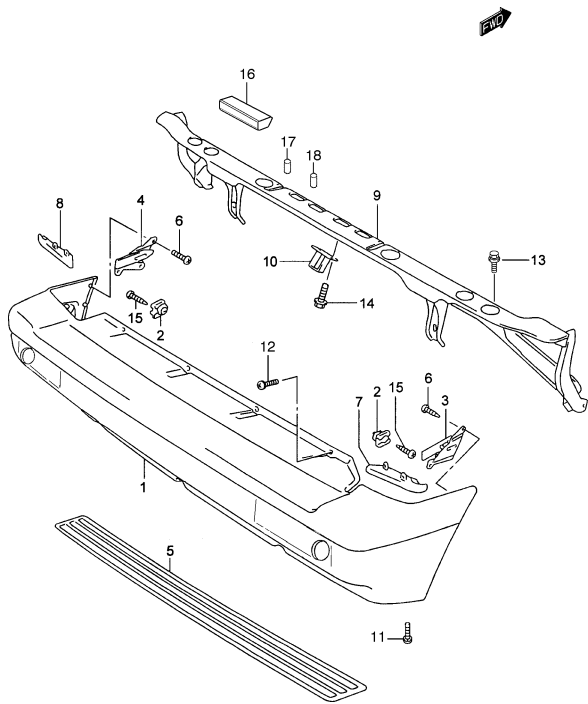


FIG.89 HPARE-CHOCS ARRIÈRE (3P)

POS. NUM.	RÉFÉRENCE	DÉNOMINATION	C	QUA.		OBSERVATIONS
				V		
1	71810-86CA0-799	PARE-CHOCS ARRIÈRE (IMPRIMÉ)	1	1		FAIRE À JEU
2	71752-86000	SUPPORT LATÉRAL PARE-CHOCS	2	2		
3	71751-63A00	SUPPORT LATÉRAL PARE-CHOCS CÔTÉ DROIT	1	1		
4	71752-63A00	SUPPORT LATÉRAL PARE-CHOCS CÔTÉ GAUCHE	1	1		
5	71817-60A20	TAPIS PARE-CHOCS	1	1		
6	03241-04103	VIS SUPPORT LATÉRAL PARE-CHOCS	6	6		
7	71815-60A01	ESPACEUR PARE-CHOCS CÔTÉ DROIT	1	1		
8	71816-60A01	ESPACEUR PARE-CHOCS CÔTÉ GAUCHE	1	1		
9	71820-63A11	SUPPORT PARE-CHOCS	1	1		
10	71854-60A00	SUPPORT CENTRAL PARE-CHOCS	1	1		
11	71869-60A00	VIS PARE-CHOCS	2	2		
12	09139-06052	VIS PARE-CHOCS	7	7		
13	01500-08203	VIS SUPPORT PARE-CHOCS	5	5		
14	01500-08203	VIS SUPPORT CENTRAL	2	2		
15	03511-05123	VIS SUPPORT LATÉRAL	2	2		
16	53297-86CA0	ESPACEUR	3	3		
17	53296-86CA0	FRETTE NO.1	2	2		
18	53295-86CA0	FRETTE NO.2	4	4		

FIG. 90

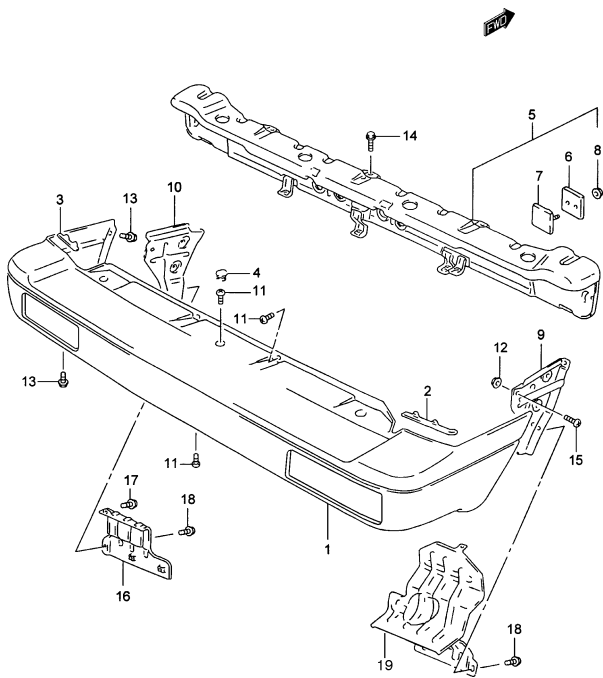


FIG.90 PARE-CHOCS ARRIÈRE (5P)

POS. NUM.	RÉFÉRENCE	DÉNOMINATION	QUA.		OBSERVATIONS
			C	V	
1 - 1	71811-56B10-799	PARE-CHOCS ARRIÈRE (IMPRIMÉ)	-	1	N/ MOUL. (FAIRE À JEU)
1 - 2	71811-56B30-799	PARE-CHOCS ARRIÈRE (IMPRIMÉ)	-	1	W/ MOUL. (FAIRE À JEU)
2	71815-60A01	ESPACEUR PARE-CHOCS CÔTÉ DROIT	-	1	
3	71816-60A01	ESPACEUR PARE-CHOCS CÔTÉ GAUCHE	-	1	
4	71817-56B00-5PK	BOUCHON PARE-CHOCS (NOIR)	-	3	
5	71820-56B21	SUPPORT PARE-CHOCS	-	1	
6	71827-56B10	.PLAQUE NO.1	-	2	
7	71828-56B10	.PLAQUE NO.2	-	2	
8	08316-10083	.ÉCROU SERVOFREIN	-	4	
9	71830-56B00	SUPPORT PARE-CHOCS LATÉRAL CÔTÉ DROIT	-	1	
10	71840-56B00	SUPPORT PARE-CHOCS LATÉRAL CÔTÉ GAUCHE	-	1	
11	09139-06052	VIS PARE-CHOCS	-	8	
12	59981-85C00	ÉCROU SUPPORT LATÉRAL PARE-CHOCS	-	6	
13	01550-06123	VIS SUPPORT LATÉRAL PARA-CHOCS	-	4	
14	01500-08203	VIS SUPPORT PARE-CHOCS	-	5	
15	03241-16163	VIS SUPPORT LATÉRAL PARA-CHOCS	-	6	
16	72281-56B00	SUPPORT GARDE-BOUE CÔTÉ GAUCHE	-	1	
17	51791-85C00	VIS SUPPORT GARDE-BOUE	-	2	
18	01550-06163	VIS SUPPORT GARDE-BOUE	-	2	
19	89310-56B00	PROTEC. ET SUPPORT GARDE-BOUE CÔTÉ DROIT	-	1	

FIG.91

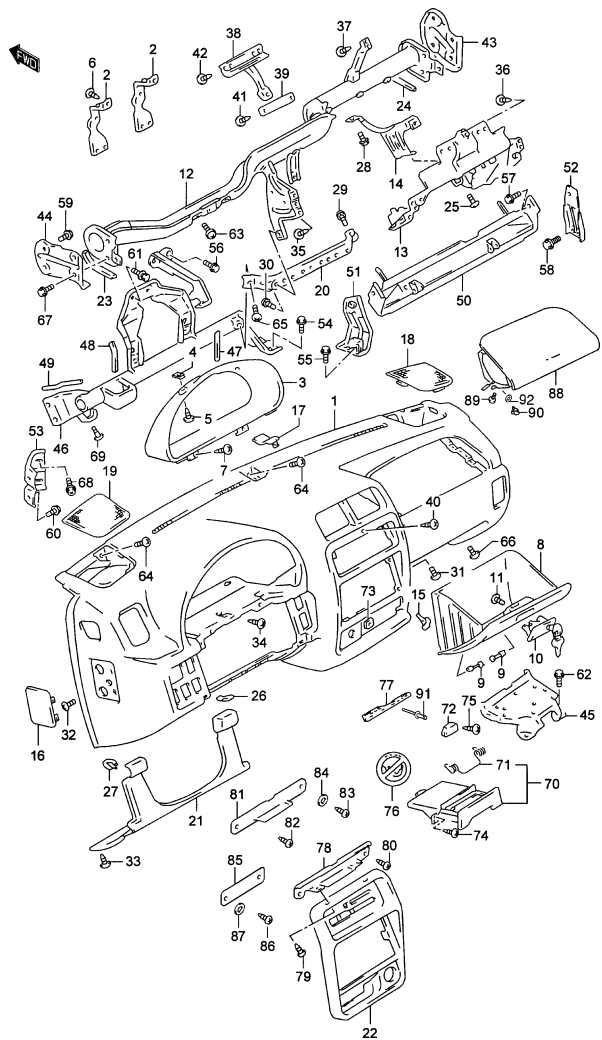


FIG.91 PANNEAU D'INSTRUMENTS

POS. NUM.	RÉFÉRENCE	DÉNOMINATION	QUA.		OBSERVATIONS
			C	V	
1	73111-77E12-T01	PANNEAU INSTRUMENTS (GRIS)	1	1	
2	73261-50G00	SUPPORT COMPTEUR DE VITESSE	2	2	
3	73311-77E00-5PK	COUVERCLE COMPTEUR DE VITESSE (NOIR)	1	1	
4	59916-85C00	ÉCROU	2	2	
5	03152-05163	VIS	2	2	
6	03541-05163	VIS	4	4	
7	03541-05163	VIS	2	2	
8	73410-77E00-T01	ENSEMBLE BOÎTE À GANTS (GRIS)	1	1	
9	73423-50G00	GOUPILLE	2	2	
10	73430-77810-T01	.JEU SERRURE BOÎTE À GANTS	1	1	
11	73419-50G00	VIS	2	2	
12 - 1	73210-77E10	SUPPORT COLONNE DIRECTION	1	1	TYPE 1
12 - 2	73210-86CA0	SUPPORT COLONNE DIRECTION	1	1	TYPE 2
13	73250-77E11	RENFORCEMENT BOÎTE À GANTS	1	1	
14	73271-77E00	SUPPORT	1	1	
15	73461-77E00	BUTOIR BOÎTE À GANTS	2	2	
16	73811-77E00-T01	COUVERCLE (GRIS)	2	2	
17	73813-77E00-T01	COUVERCLE (GRIS)	1	1	
18	73821-77E00-T01	COUVERCLE HAUT-PARLEUR CÔTÉ DROIT (GRIS)	1	1	
19	73822-77E00-T01	COUVER. HAUT-PARLEUR CÔTÉ GAUCHE (GRIS)	1	1	
20	73861-77E00	SUPPORT	1	1	
21 - 1	73871-86CA0-T01	COUVERTURE COLONNE DIRECTION (GRIS)	1	1	DIESEL
21 - 2	73871-77E00-T01	COUVERTURE COLONNE DIRECTION (GRIS)	1	1	ESSENCE
22	73841-78E00-5PK	MOULURE CENTRALE (NOIR)	1	1	
23	77958-77E00	PROTECTEUR NO.1	1	1	L:200>70
24	77958-77E00	PROTECTEUR NO.2	1	1	L:200>110
25	02142-06163	VIS	1	1	
26	09148A05005	ÉCROU	4	4	
27	09409-08326	CLIP	2	2	
28	01810-08163	VIS	2	2	
29	02162-05123	VIS	1	1	
30	02162-05123	VIS	1	1	
31	02162-05123	VIS	2	2	
32	02162-05123	VIS	2	2	
33	03142-05123	VIS	4	4	
34	03142-05123	VIS	1	1	

S300/350

FIG.91

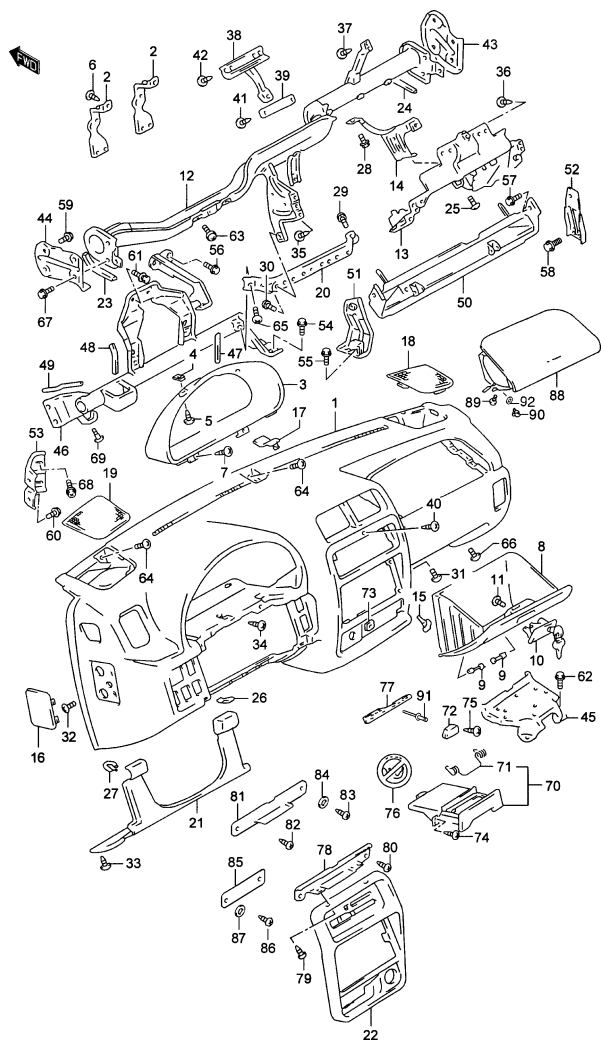


FIG.91 PANNEAU D'INSTRUMENTS

POS. NUM.	RÉFÉRENCE	DÉNOMINATION	QUA.		OBSERVATIONS
			C	V	
35	03541-05163	VIS	2	2	
36	03541-05163	VIS	6	6	
37	03541-05163	VIS	1	1	
38	73880-77E00	RENFORCEMENT PANNEAU	1	1	
39	73892-77E00	RENFORCEMENT PANNEAU	1	1	
40	03142-05123	VIS	1	1	
41	03541-05163	VIS	2	2	
42	03541-05163	VIS	4	4	
43 - 1	73225-77E00	SUPPORT BARRE DIRECTION CÔTÉ DROIT	1	1	TYPE 1
43 - 2	73225-86CA0	SUPPORT BARRE DIRECTION CÔTÉ DROIT	1	1	TYPE 2
44 - 1	73235-77E00	SUPPORT BARRE DIRECTION CÔTÉ GAUCHE	1	1	TYPE 1
44 - 2	76235-86CA0	SUPPORT BARRE DIRECTION CÔTÉ GAUCHE	1	1	TYPE 2
45 - 1	73937-77E00	SUPPORT	1	1	TYPE 1
45 - 2	95351-86CA0	SUPPORT	1	1	TYPE 2
46	75930-77E50	SUPPORT PANNEAU INSTRUMENTS	1	1	
47	77958-77E00	PROTECTEUR NO.1	3	3	L:200>70
48	77958-77E00	PROTECTEUR NO.2	2	2	L:200>110
49	77958-77E00	PROTECTEUR NO.3	3	3	L:200>150
50	75970-77E10	SUPPORT CENTRAL	1	1	
51	75980-77E40	SUPPORT INTÉRIEUR	1	1	
52	76431-77E40	SUPPORT EXTÉRIEUR CÔTÉ GAUCHE	1	1	
53	76451-56B01	RENFORCEMENT BOÎTE À GANTS	2	2	
54	09100-08294	VIS	4	4	
55	09100-08294	VIS	2	2	
56	09100-08294	VIS	1	1	
57	09100-08294	VIS	2	2	
58	09100-08294	VIS	2	2	
59	09100-08294	VIS	4	4	
60	01810-08163	VIS	4	4	
61	01500-06163	VIS	2	2	
62	09129-06006	VIS	4	4	
63	09136-06109	VIS	1	1	
64	02142-06163	VIS	3	3	
65	02142-06163	VIS	1	1	
66	02142-06163	VIS	2	2	
67	01810-08163	VIS	4	4	

S300/350



FIG.91

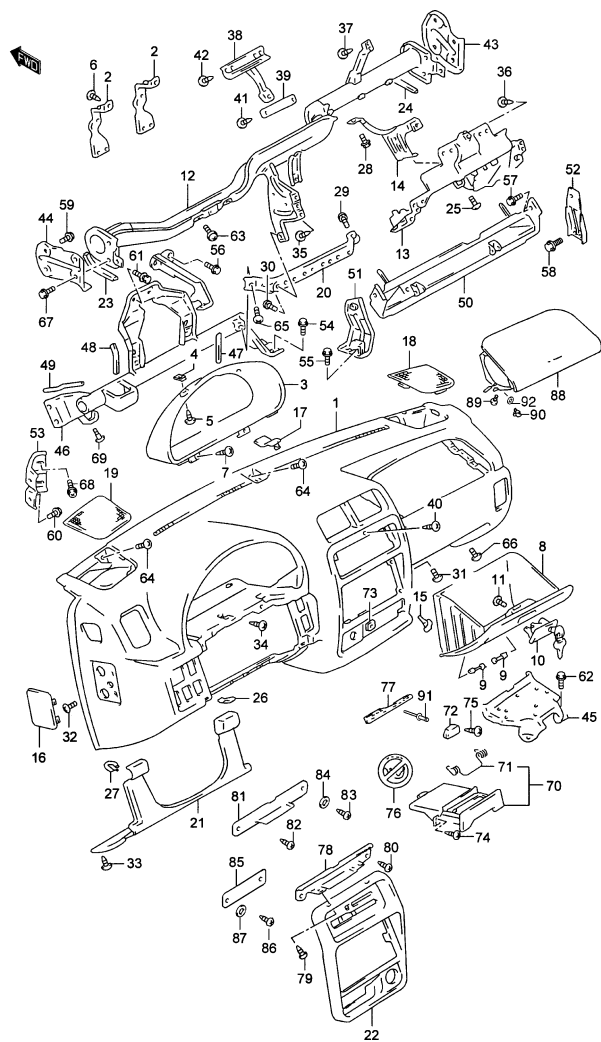


FIG.91 PANNEAU D'INSTRUMENTS

POS. NUM.	RÉFÉRENCE	DÉNOMINATION	QUA.		OBSERVATIONS
			C	V	
68 - 1	01550-06163	VIS	-	4	3P
68 - 2	01550-06123	VIS	-	4	5P
68 - 3	01550-06123	VIS	4	-	
69	09139-06099	VIS	1	1	
70	89810-50G10-5PK	CENDRIER AVANT (NOIR)	1	1	
71	89813-60E00	.RESSORT	1	1	
72	89819-60E01	PORTE-LAMPES CENDRIER	1	1	
73	59916-85C00	ÉCROU	2	2	
74	03142-05123	VIS	2	2	
75	03541-04123	VIS	1	1	
76	73113-60G00	ÉTIQUETTE ATTENTION ENFANTS	1	1	
77 - 1	86913-86CH0	PLAQUE INDICATRICE	1	-	TYPE 1
77 - 2	86913-86CG6	PLAQUE INDICATRICE	-	1	3P : N/ N1 : TYPE 1
77 - 3	86913-86CG8	PLAQUE INDICATRICE	2	2	3P : N1 : TYPE 1
77 - 4	86913-86CG7	PLAQUE INDICATRICE	-	1	5P : N/ N1 : TYPE 1
77 - 5	86913-86CG9	PLAQUE INDICATRICE	-	1	5P : N1; TYPE 1
77 - 6	86913-86CH1	PLAQUE INDICATRICE	1	-	TYPE 2
77 - 7	86913-86CH2	PLAQUE INDICATRICE	-	1	3P : N/ N1 : TYPE2
77 - 8	86913-86CH4	PLAQUE INDICATRICE	-	1	3P : N1 : TYPE2
77 - 9	86913-86CH3	PLAQUE INDICATRICE	-	1	5P : N/ N1 : TYPE 2
77 - 10	83913-86CH5	PLAQUE INDICATRICE	-	1	5P : N1 : TYPE 2
78	73845-78E00	SUPPORT SUPÉRIEUR MOULURE	1	1	N/ CLIMATIZADOR
79	03111-05103	VIS, MOULURE	2	2	N/ CLIMATIZADOR
80	03511-05163	VIS, SUPPORT MOULURE	2	2	N/ CLIMATIZADOR
81	35589-86CA1	SUPPORT SUPÉRIEUR MOULURE	1	1	W/ CLIMATIZADOR
82	03511-05163	VIS, SUPPORT MOULURE	2	2	W/ CLIMATIZADOR
83	03142-05163	VIS, SUPPORT MOULURE	1	1	W/ CLIMATIZADOR
84	02063-86CA0	RONDELLE FREIN	1	1	W/ CLIMATIZADOR
85	35590-86CA1	SUPPORT ACCOUPLEMENT MOULURE	1	1	W/ CLIMATIZADOR
86	00128-86CA0	VIS	2	2	W/ CLIMATIZADOR
87	02061-86CA0	RONDELLE PLANE	2	2	W/ CLIMATIZADOR
88	73910-77E01-T01	ENSEMBLE MODULE AIR BAG PASSAGER (GRIS)	1	1	
89	02142-06163	VIS	2	2	
90	01810-08163	VIS	2	2	
91	09229A03011	GOUPILLE PLAQUE INDICATION	2	2	
92	06130T08075	RONDELLE PLANE	4	4	

S300/350

FIG. 92

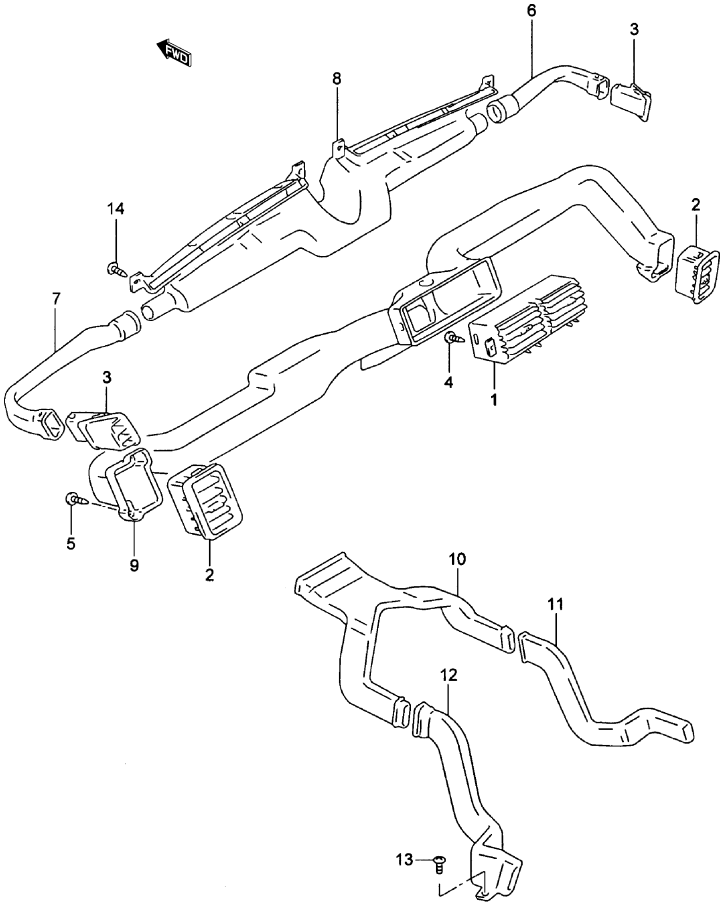


FIG.92 VENTILATION

POS.	NUM.	RÉFÉRENCE	DÉNOMINATION	QUA.		OBSERVATIONS
				C	V	
1		73610-77E00-T01	CLAPET VENTILATION CENTRALE (GRIS)	1	1	
2		73620-77E00-T01	CLAPET VENTILATION LATÉRALE (GRIS)	2	2	
3		73671-83000-T01	DIFFUSEUR LATÉRAL (GRIS)	2	2	
4		03541-05163	VIS	2	2	
5		03541-05163	VIS	2	2	
6		73681-77E00	CONDUIT POUR ENLEVER LA BUÉE CÔTÉ DROIT	1	1	
7		73691-77E00	CONDUIT POUR ENLEV. LA BUÉE CÔTÉ GAUCHE	1	1	
8		74615-60A00	CONDUIT POUR ENLEVER LA BUÉE	1	1	
9		74621-77E10	CONDUIT VENTILATION	1	1	
10	- 1	74631-60A10	CONDUIT VENTILATION ARRIÈRE	-	1	5P: TYPE 1
10	- 2	74631-86CA0	CONDUIT VENTILATION ARRIÈRE	-	1	5P: TYPE 2
11		74632-60A00	TUBE ARRIÈRE CÔTÉ DROIT	-	1	5P
12		74633-60A00	TUBE ARRIÈRE CÔTÉ GAUCHE	-	1	5P
13		03142-05123	VIS	-	2	5P
14		03541-05163	VIS	4	4	

FIG.93

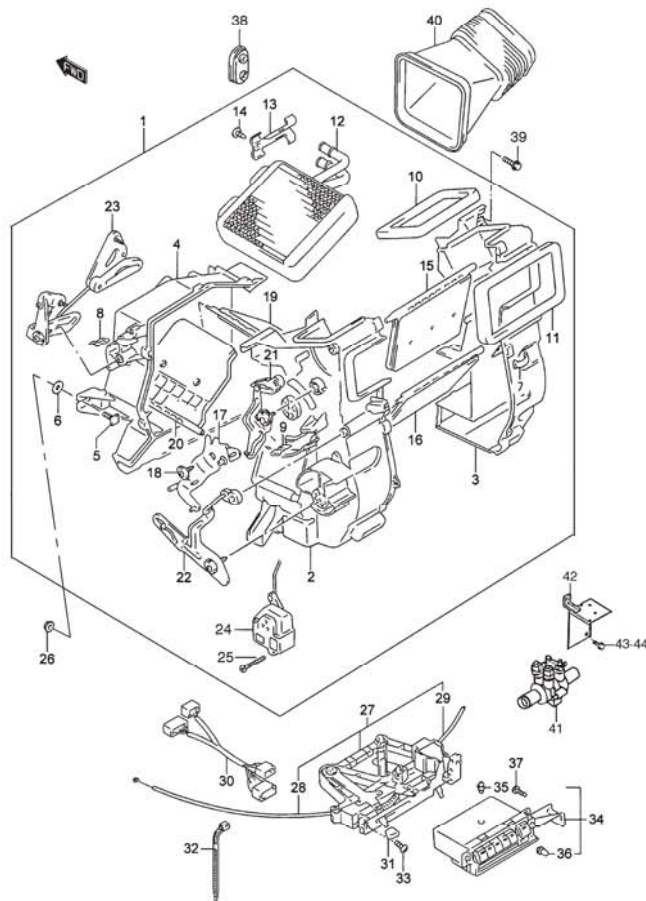


FIG.93 CHAUFFAGE (3P: SANS CLIMATISEUR)

POS.	NUM.	RÉFÉRENCE	DÉNOMINATION	QUA.		OBSERVATIONS
				C	V	
1	- 1	74019-86C00	ENSEMBLE CHAUFFAGE	1	1	
1	- 2	74911-64A00	COUVERCLE	1	1	
2		74211-85C00	.BOÎTE CHAUFFAGE	1	1	
3		74212-85C00	.BOÎTE CHAUFFAGE	1	1	
4		74113-85C10	.BOÎTE CHAUFFAGE	1	1	
5		74115-85C00	.VIS	2	2	
6		74116-85C00	.JOINT	2	2	
7		74133-85C00	.BRIDE BOÎTE	12	12	
8		74151-85C00	.BRIDE CÂBLE	1	1	
9		74151-85C00	.BRIDE	1	1	
10		74161-85C00	.JOINT	1	1	
11		74162-85C00	.JOINT	1	1	
12		74120-85C10	.RADIATEUR CHAUFFAGE	1	1	Plus fabriqué (Note T-SAN-2014-01)
13		74199-85C10	.BRIDE	1	1	
14		03111-05123	.VIS	1	1	
15		74171-85C10	.CLAPET GRILLE AÉRATION	1	1	
16		74172-85C00	.CLAPET CHAUFFAGE	1	1	
17		74176-85C10	.LEVIER CONTRÔLE	1	1	
18		74183-85C00	.VIS LEVIER	1	1	
19		74173-85C10	.CLAPET GRILLE AÉRATION NO.1	1	1	Plus fabriqué (Note T-SAN-2014-01)
20		74174-85C10	.CLAPET GRILLE AÉRATION NO.2	1	1	
21		74170-85C10	.ENSEMBLE MANETTE VENTILATION	1	1	
22		74180-85C10	.ENSEMBLE SÉLECTEUR CHAUFFAGE	1	1	
23		74190-85C10	.ENSEMBLE SÉLECTEUR TEMPÉRATURE	1	1	
24		95653-85C10	.SÉLECTEUR	1	1	
25		95911-63G00	.VIS	2	2	
26		08316-10083	ÉCROU	2	2	
27		74400-78E50	ENSEMBLE MANETTES CONTRÔLE	1	1	
28		35622-86CA0	.CÂBLE CONTRÔLE TEMPÉRATURE	1	1	L:490
29		74453-85C70	.CÂBLE CONTRÔLE AIR FROID	1	1	L:490
30		74436-78E60	CÂBLAGE INTÉRIEUR CONTRÔLE	1	1	
31		74461-78E00-5PK	POMMEAU LEVIER CONTRÔLE (NOIR)	3	3	
32		36990-85C10	BRIDE	1	1	
33		03511-05163	VIS, POMMEAU	2	2	
34	- 1	74510-63G01-5PK	INTERRUPTEUR CONTRÔLE (NOIR)	1	1	N/ A/C
34	- 2	74510-63G11-5PK	INTERRUPTEUR CONTRÔLE (NOIR)	1	1	W/ A/C
35		74513-63G00	.AMPOULE (0,7W)	1	1	

S300/350

FIG.93

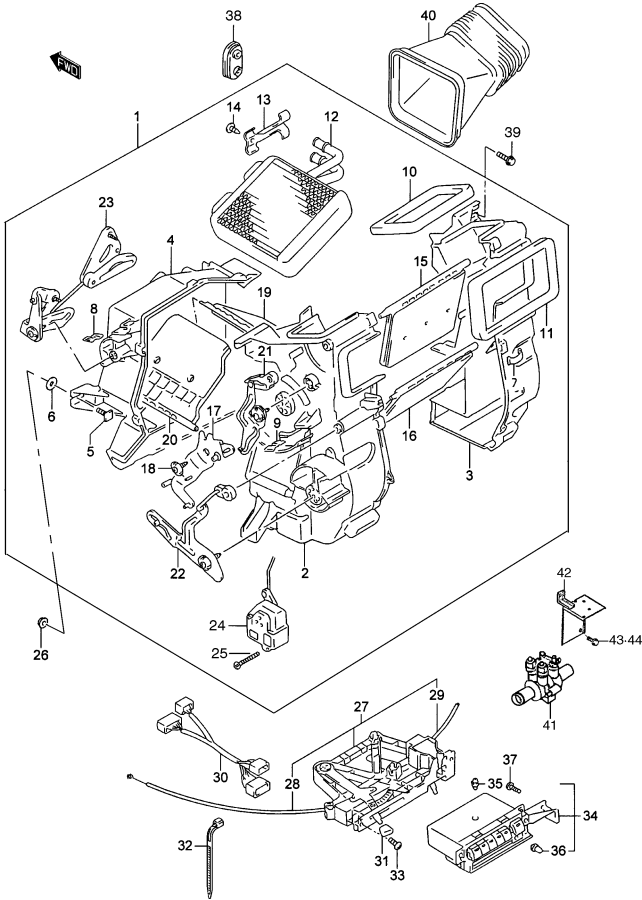


FIG.93 CHAUFFAGE (3P: SANS CLIMATISEUR)

POS. NUM.	RÉFÉRENCE	DÉNOMINATION	QUA.		OBSERVATIONS
			C	V	
36	74514-63G00	.AMPOULE (0,6W)	1	1	
37	03511-05163	VIS	2	2	
38	74812-82010	PROTECTEUR	1	1	
39	01550-06123	VIS	2	2	
40	74620-60A10	CONDUIT CHAUFFAGE	1	1	N/ A/C
41	74921-86CA0	ADDITIONNEL CHAUFFAGE	1	1	TYPE 2
42	35638-86CA0	SUPPORT, ADDITIONNEL CHAUFFAGE	1	1	TYPE 2
43	01550-06123	VIS, SUPPORT	2	2	TYPE 2
44	01550-06123	VIS, ADDITIONNELLE CHAUFFAGE	2	2	TYPE 2

FIG. 94

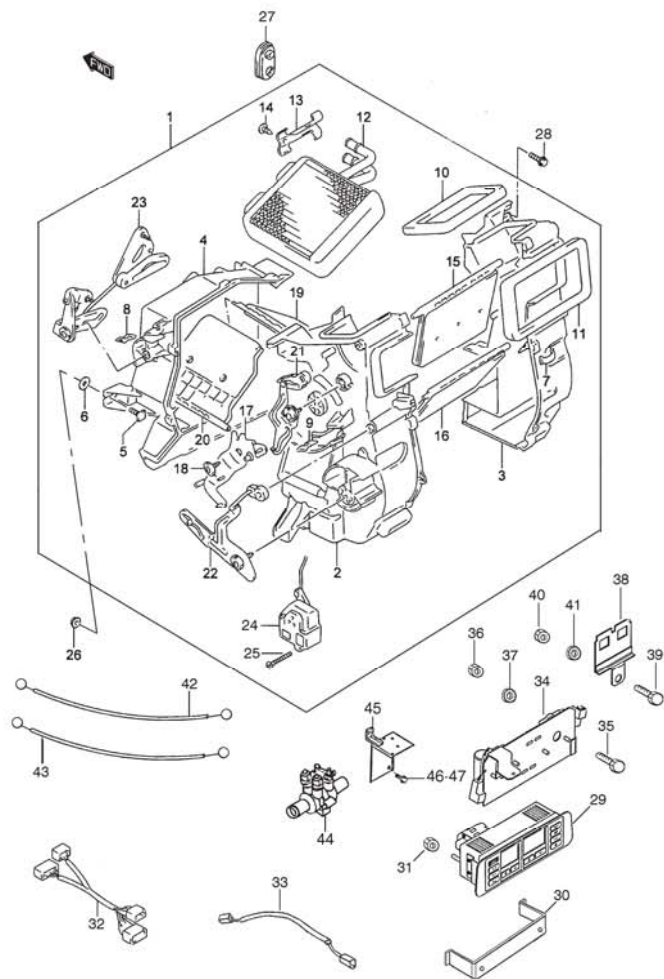


FIG.94 CHAUFFAGE (3P: AVEC CLIMATISEUR)

POS. NUM.	RÉFÉRENCE	DÉNOMINATION	QUA.		OBSERVATIONS
			C	V	
1 - 1	74019-86C00	ENSEMBLE CHAUFFAGE	1	1	
1 - 2	74911-64A00	COUVERCLE	1	1	
2	74211-85C00	.BOÎTE CHAUFFAGE	1	1	
3	74212-85C00	.BOÎTE CHAUFFAGE	1	1	
4	74113-85C10	.BOÎTE CHAUFFAGE	1	1	
5	74115-85C00	.VIS	2	2	
6	74116-85C00	.JOINT	2	2	
7	74133-85C00	.BRIDE BOÎTE	12	12	
8	74151-85C00	.BRIDE CÂBLE	1	1	
9	74151-85C00	.BRIDE	1	1	
10	74161-85C00	.JOINT	1	1	
11	74162-85C00	.JOINT	1	1	
12	74120-85C10	.RADIATEUR CHAUFFAGE	1	1	Plus fabriqué (Note T-SAN-2014-01)
13	74199-85C10	.BRIDE	1	1	
14	03111-05123	.VIS	1	1	
15	74171-85C10	.CLAPET GRILLE AÉRATION	1	1	
16	74172-85C00	.CLAPET CHAUFFAGE	1	1	
17	74176-85C10	.LEVIER CONTRÔLE	1	1	
18	74183-85C00	.VIS LEVIER	1	1	
19	74173-85C10	.CLAPET GRILLE AÉRATION NO.1	1	1	Plus fabriqué (Note T-SAN-2014-01)
20	74174-85C10	.CLAPET GRILLE AÉRATION NO.2	1	1	
21	74170-85C10	.ENSEMBLE MANETTE VENTILATION	1	1	
22	74180-85C10	.ENSEMBLE SÉLECTEUR CHAUFFAGE	1	1	
23	74190-85C10	.ENSEMBLE SÉLECTEUR TEMPÉRATURE	1	1	
24	95653-85C10	.SÉLECTEUR	1	1	
25	95911-63G00	.VIS	2	2	
26	08316-10083	ÉCROU	2	2	
27	74812-82010	PROTECTEUR	1	1	
28	01550-06123	VIS	2	2	
29	35585-86CA0	UNITÉ CONTRÔLE CLIMATISEUR	1	1	
30	35586-86CA1	SUPPORT UNITÉ CONTRÔLE	1	1	
31	04025-86CA0	ÉCROU	2	2	
32	35587-86CB0	CÂBLAGE UNITÉ CONTRÔLE	1	1	
33	35631-86CA0	CÂBLAGE SENSEUR TEMPÉRAT. INTÉRIEURE	1	1	
34	35588-86CA0	MANETTE CONTRÔLE	1	1	
35	01550-06163	VIS, MANETTE CONTRÔLE	1	1	
36	08316-20063	ÉCROU	1	1	

S300/350

FIG. 94

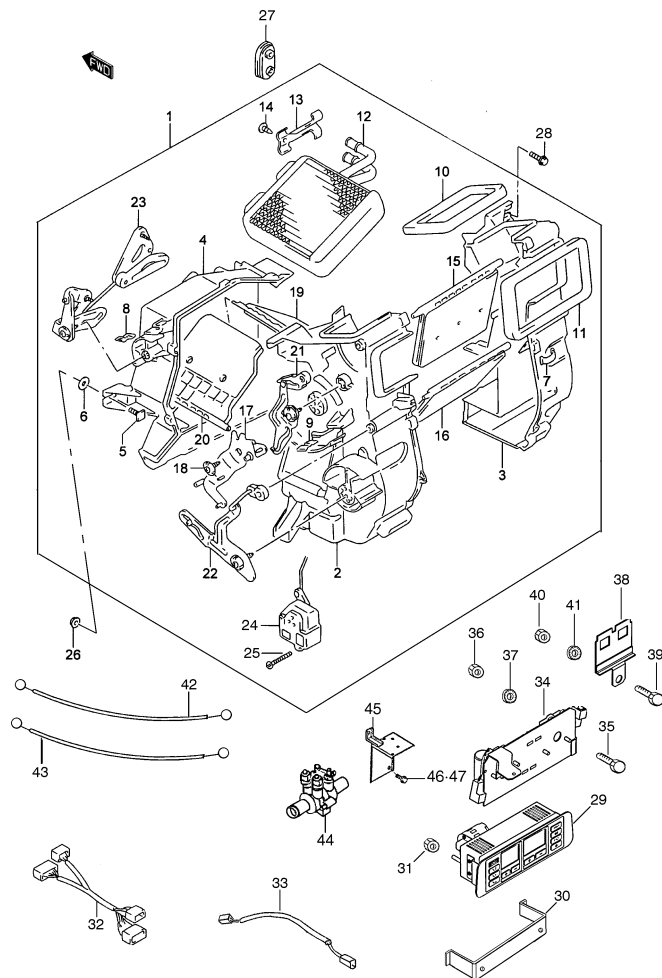


FIG.94 CHAUFFAGE (3P: AVEC CLIMATISEUR)

POS. NUM.	RÉFÉRENCE	DÉNOMINATION	QUA.		OBSERVATIONS
			C	V	
37	00128-86CA0	VIS, MANETTE CONTRÔLE	1	1	
38	35592-86CA1	SUPPORT RELAIS	1	1	
39	01550-06163	VIS, SUPPORT RELAIS	1	1	
40	08321A31043	RONDELLE FREIN	1	1	
41	35622-86CA0	CÂBLE CONTRÔLE TEMPÉRATURE	1	1	
42	74453-86CA0	CÂBLE CONTRÔLE AIR FRAIS	1	1	
43	08026-86CA0	CLIP CÂBLE	4	4	
44	74921-86CA0	ADDITIONNEL CHAUFFAGE	1	1	TYPE 2
45	35638-86CA0	SUPPORT, ADDITIONNEL CHAUFFAGE	1	1	TYPE 2
46	01550-06123	VIS, SUPPORT	2	2	TYPE 2
47	01550-06123	VIS, ADDITIONNELLE CHAUFFAGE	2	2	TYPE 2

6

FIG.95

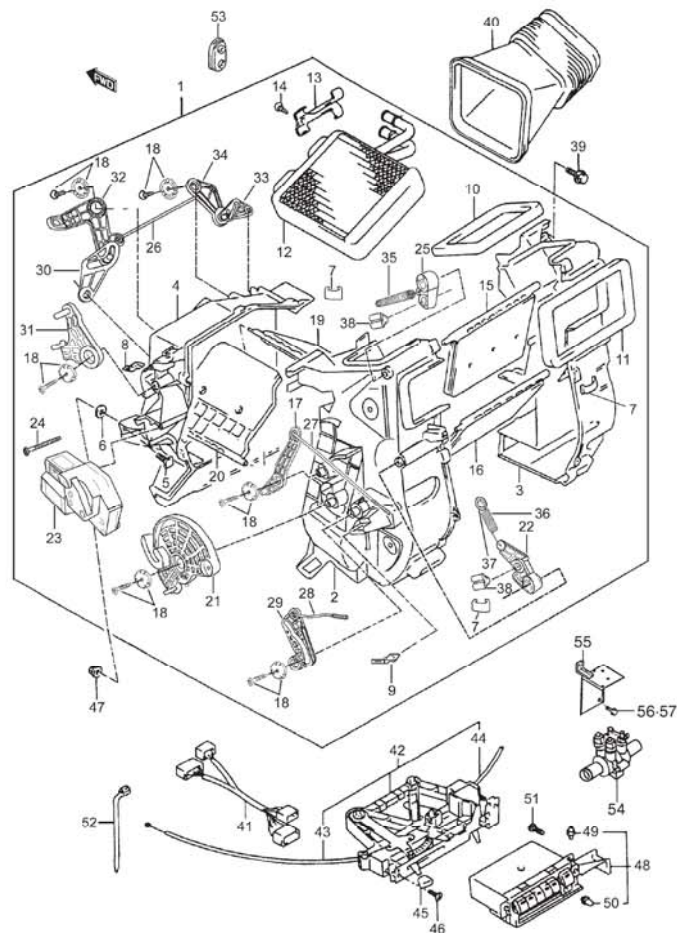


FIG.95 CHAUFFAGE (5P: SANS CLIMATISEUR)

POS.	NUM.	RÉFÉRENCE	DÉNOMINATION	QUA.		OBSERVATIONS
				C	V	
1	74019-86C00	ENSEMBLE CHAUFFAGE	-	1		
2	74211-85C00	.BOÎTE CHAUFFAGE CÔTÉ GAUCHE	-	1		
3	74212-85C00	.BOÎTE CHAUFFAGE CÔTÉ DROIT	-	1		
4	74113-85C10	.BOÎTE CHAUFFAGE ARRIÈRE	-	1		
5	74115-85C00	.VIS	-	2		
6	74116-85C00	.RONDELLE	-	2		
7	74133-85C00	.CLIP	-	14		
8	74151-85C00	.CLIP	-	1		
9	74151-85C00	.CLIP	-	1		
10	74161-85C00	.JOINT	-	1		
11	74162-85C00	.JOINT	-	1		
12	74120-85C10	.RADIATEUR CHAUFFAGE	-	1		Plus fabriqué (Note T-SAN-2014-01)
13	74199-85C10	.BRIDE	-	1		
14	03112-05123	.VIS	-	1		
15	74171-85C10	.CLAPET GRILLE AÉRATION	-	1		
16	74172-85C00	.CLAPET CHAUFFAGE	-	1		
17	74176-85C10	.LEVIER CONTRÔLE	-	1		
18	74183-85C00	.VIS	-	5		
19	74173-85C10	.CLAPET GRILLE AÉRATION NO.1	-	1		Plus fabriqué (Note T-SAN-2014-01)
20	74174-85C10	.CLAPET GRILLE AÉRATION NO.2	-	1		
21	74180-85C10	.ENSEMBLE SÉLECTEUR CHAUFFAGE	-	1		
22	74190-85C10	.ENSEMBLE SÉLECTEUR TEMPÉRATURE	-	1		
23	95653-85C10	.SÉLECTEUR MODE	-	1		
24	95911-63G00	.VIS	-	2		
25	74181-86CT0	.ENSEMBLE SÉLECTEUR VENTILATION	-	1		
26	74193-86CT0	.BIELLETTE ARRIÈRE	-	1		
27	74191-86CT0	.BIELLETTE LATÉRALE SUPÉRIEURE	-	1		
28	74192-86CT0	.BIELLETTE LATÉRALE INFÉRIEURE	-	1		
29	74185-86CT0	.LEVIER CONTRÔLE	-	1		
30	74184-86CT0	.ENSEMBLE MANETTE CLAPET NO.2	-	1		
31	74177-86CT0	.ENSEMBLE MANETTE CONTRÔLE CHAUFFAGE	-	1		
32	74178-86CT0	.LEVIER CONTRÔLE	-	1		
33	74183-86CT0	.ENSEMBLE MANETTE CLAPET NO.1	-	1		
34	74179-86CT0	.LEVIER CONTRÔLE	-	1		
35	74132-86CT0	.RESSORT	-	1		

FIG.95

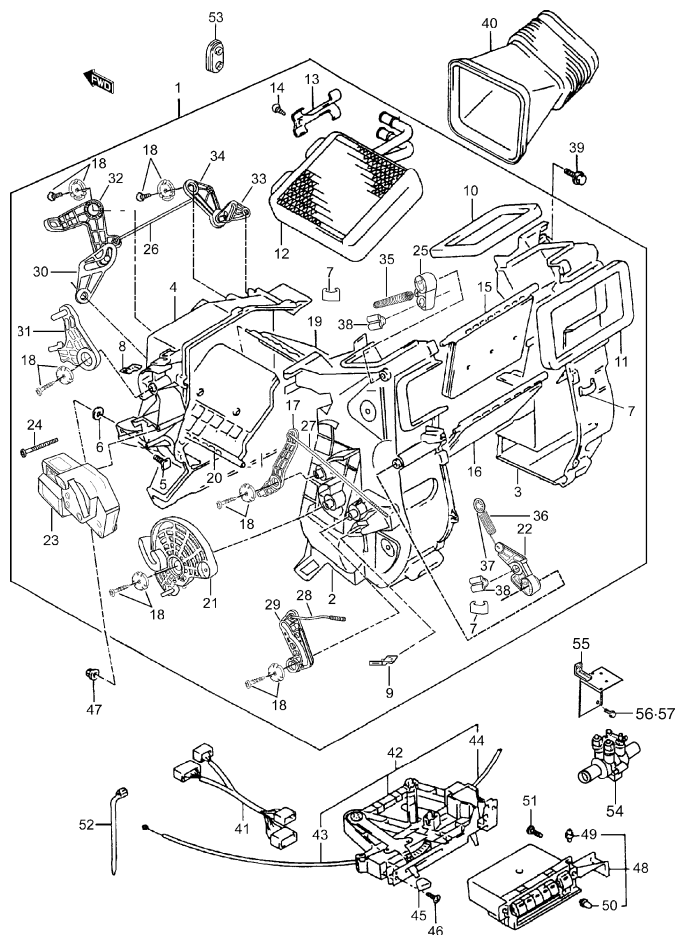


FIG.95 CHAUFFAGE (5P: SANS CLIMATISEUR)

POS. NUM.	RÉFÉRENCE	DÉNOMINATION	QUA.		OBSERVATIONS
			C	V	
36	74131-86CT0	.RESSORT	-	1	
37	74118-86CT0	.RONDELLE	-	2	
38	74122-86CT0	.CLIP	-	2	
39	01550-06123	VIS	-	2	
40	74620-60A10	CONDUIT CHAUFFAGE	-	1	N/ A/C
41	74436-78E60	CÂBLAGE INTÉRIEUR CONTRÔLE	-	1	
42	74400-78E50	ENSEMBLE SÉLECTEUR CHAUFFAGE	-	1	
43	35622-86CA0	.CÂBLE CONTRÔLE TEMPÉRATURE	-	1	L:490
44	74453-85C70	.CÂBLE CONTRÔLE AIR FROID	-	1	L:490
45	74461-78E00-5PK	POMMEAU LEVIER CONTRÔLE (NOIR)	-	3	
46	03511-05163	VIS, POMMEAU	-	2	
47	08316-10083	ÉCROU	-	2	
48 - 1	74510-63G01-5PK	INTERRUPTEUR CONTRÔLE (NOIR)	-	1	N/ A/C
48 - 2	74510-63G11-5PK	INTERRUPTEUR CONTRÔLE (NOIR)	-	1	W/ A/C
49	74513-63G00	.AMPOULE (0,7W)	-	1	
50	74514-63G00	.AMPOULE (0,6W)	-	1	
51	03511-05163	VIS	-	2	
52	36990-85C10	BRIDE	-	1	
53	74812-82010	PROTECTEUR	-	1	
54	74921-86CA0	ADDITIONNEL CHAUFFAGE	-	1	TYPE 2
55	35638-86CA0	SUPPORT, ADDITIONNEL CHAUFFAGE	-	1	TYPE 2
56	01550-06123	VIS, SUPPORT	-	2	TYPE 2
57	01550-06123	VIS, ADDITIONNELLE CHAUFFAGE	-	2	TYPE 2



FIG. 96

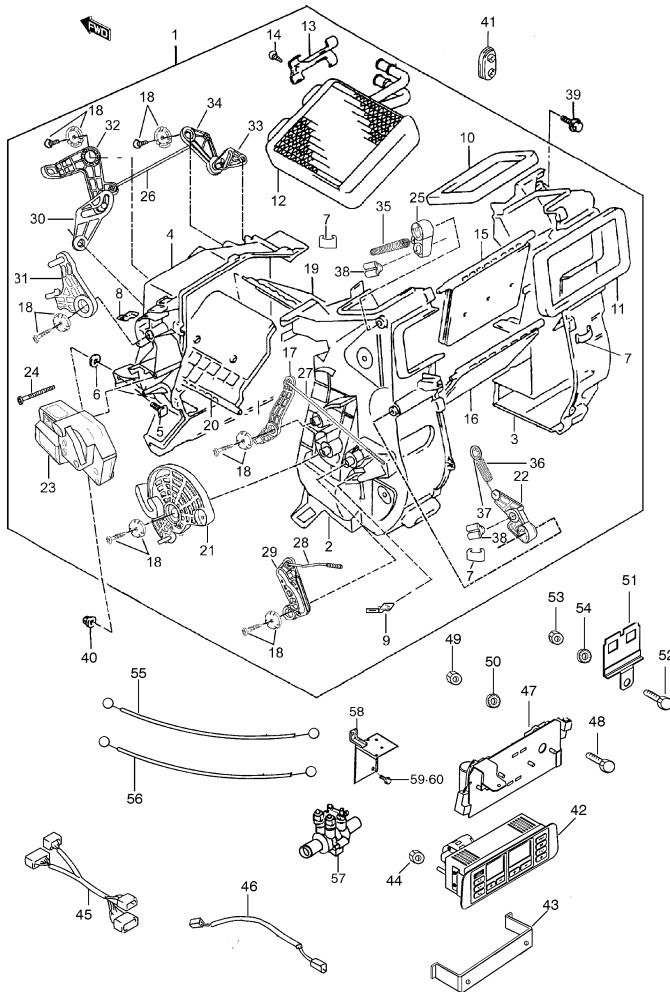


FIG.96 CHAUFFAGE (5P: AVEC CLIMATISEUR)

POS. NUM.	RÉFÉRENCE	DÉNOMINATION	QUA.		OBSERVATIONS
			C	V	
1	74019-86C00	ENSEMBLE CHAUFFAGE	-	1	
2	74211-85C00	.BOÎTE CHAUFFAGE CÔTÉ GAUCHE	-	1	
3	74212-85C00	.BOÎTE CHAUFFAGE CÔTÉ DROIT	-	1	
4	74113-85C10	.BOÎTE CHAUFFAGE ARRIÈRE	-	1	
5	74115-85C00	.VIS	-	2	
6	74116-85C00	.RONDELLE	-	2	
7	74133-85C00	.CLIP	-	14	
8	74151-85C00	.CLIP	-	1	
9	74151-85C00	.CLIP	-	1	
10	74161-85C00	.JOINT	-	1	
11	74162-85C00	.JOINT	-	1	
12	74120-85C10	.RADIATEUR CHAUFFAGE	-	1	
13	74199-85C10	.BRIDE	-	1	
14	03111-05123	.VIS	-	1	
15	74171-85C10	.CLAPET GRILLE AÉRATION	-	1	
16	74172-85C00	.CLAPET CHAUFFAGE	-	1	
17	74176-85C10	.LEVIER CONTRÔLE	-	1	
18	74183-85C00	.VIS	-	5	
19	74173-85C10	.CLAPET GRILLE AÉRATION NO.1	-	1	
20	74174-85C10	.CLAPET GRILLE AÉRATION NO.2	-	1	
21	74180-85C10	.ENSEMBLE SÉLECTEUR CHAUFFAGE	-	1	
22	74190-85C10	.ENSEMBLE SÉLECTEUR TEMPÉRATURE	-	1	
23	95653-85C10	.SÉLECTEUR MODE	-	1	
24	95911-63G00	.VIS	-	2	
25	74181-86CT0	.ENSEMBLE SÉLECTEUR VENTILATION	-	1	
26	74193-86CT0	.BIELLETTE ARRIÈRE	-	1	
27	74191-86CT0	.BIELLETTE LATÉRALE SUPÉRIEURE	-	1	
28	74192-86CT0	.BIELLETTE LATÉRALE INFÉRIEURE	-	1	
29	74185-86CT0	.LEVIER CONTRÔLE	-	1	
30	74184-86CT0	.ENSEMBLE MANETTE CLAPET NO.2	-	1	
31	74177-86CT0	.ENSEMBLE MANETTE CONTRÔLE CHAUFFAGE	-	1	
32	74178-86CT0	.LEVIER CONTRÔLE	-	1	
33	74183-86CT0	.ENSEMBLE MANETTE CLAPET NO.1	-	1	
34	74179-86CT0	.LEVIER CONTRÔLE	-	1	
35	74132-86CT0	.RESSORT	-	1	
36	74131-86CT0	.RESSORT	-	1	

S300/350

FIG. 96

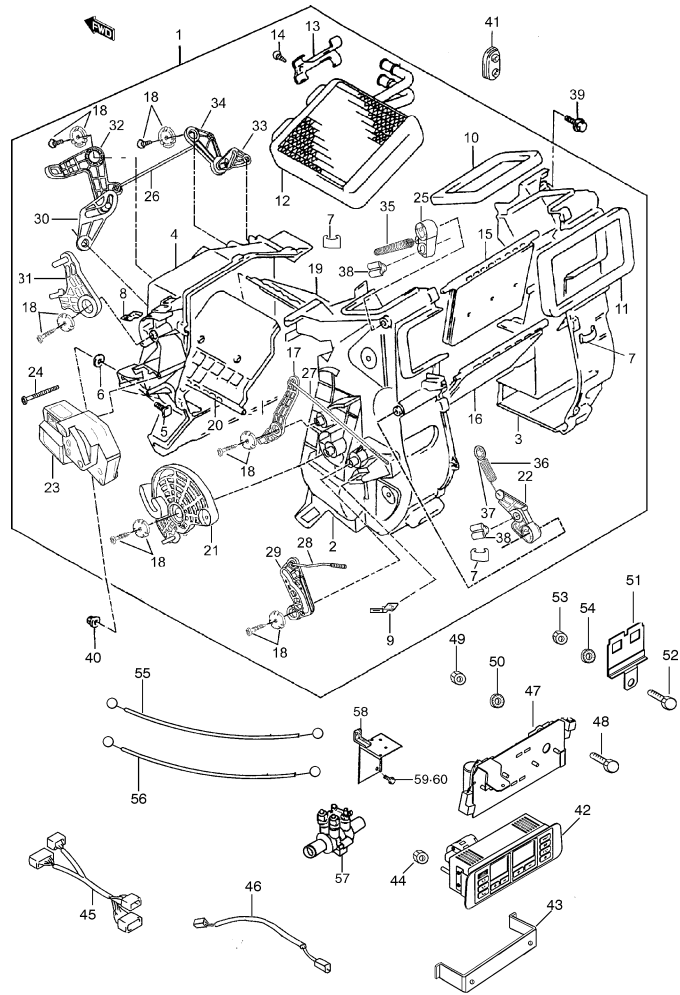


FIG.96 CHAUFFAGE (5P: AVEC CLIMATISEUR)

POS. NUM.	RÉFÉRENCE	DÉNOMINATION	QUA.		OBSERVATIONS
			C	V	
37	74118-86CT0	.RONDELLE	-	2	
38	74122-86CT0	.CLIP	-	2	
39	01550-06123	VIS	-	2	
40	08316-10083	ÉCROU	-	2	
41	74812-82010	PROTECTEUR	-	1	
42	35585-86CA0	UNITÉ CONTRÔLE CLIMATISEUR	-	1	
43	35586-86CA1	SUPPORT UNITÉ CONTRÔLE	-	1	
44	04025-86CA0	ÉCROU	-	2	
45	35587-86CB0	CÂBLAGE UNITÉ CONTRÔLE	-	1	
46	35631-86CA0	CÂBLAGE SENSEUR TEMPÉRATURE INTÉRI.	-	1	
47	35588-86CA0	MANETTE CONTRÔLE	-	1	
48	01550-06163	VIS, MANETTE CONTRÔLE	-	1	
49	08316-20063	ÉCROU	-	1	
50	00128-86CA0	VIS, MANETTE CONTRÔLE	-	1	
51	35592-86CA1	SUPPORT RELAIS	-	1	
52	01550-06163	VIS	-	1	
53	08321A31043	RONDELLE FREIN	-	1	
54	35622-86CA0	CÂBLE CONTRÔLEUR TEMPÉRATURE	-	1	
55	74453-86CA0	CÂBLE CONTRÔLE AIR FRAIS	-	1	
56	08026-86CA0	CLIP CÂBLE	-	4	
57	74921-86CA0	ADDITIONNEL CHAUFFAGE	-	1	TYPE 2
58	35638-86CA0	SUPPORT, ADDITIONNEL CHAUFFAGE	-	1	TYPE 2
59	01550-06123	VIS, SUPPORT	-	2	TYPE 2
60	01550-06123	VIS, ADDITIONNELLE CHAUFFAGE	-	2	TYPE 2

FIG.97

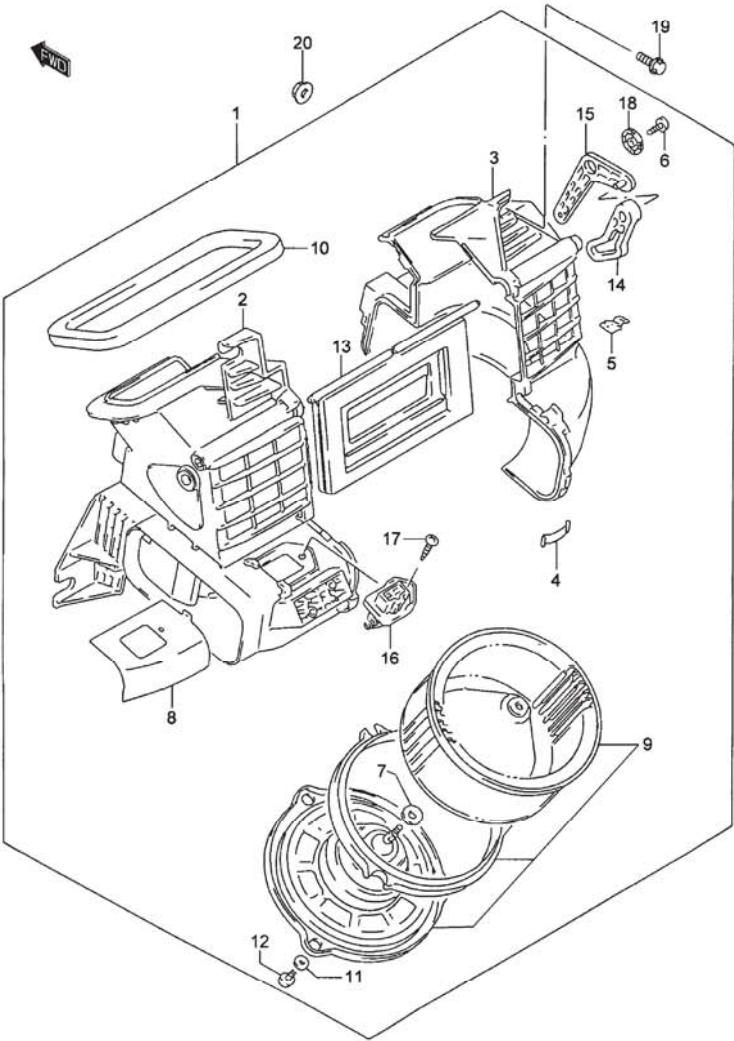


FIG.97 VENTILATEUR CHAUFFAGE

POS. NUM.	RÉFÉRENCE	DÉNOMINATION	QUA.		OBSERVATIONS
			C	V	
1	74200-85C31	ENSEMBLE MOTEUR CHAUFFAGE	1	1	
2	74211-85C00	.BOÎTE CHAUFFAGE CÔTÉ GAUCHE	1	1	
3	74212-85C00	.BOÎTE CHAUFFAGE CÔTÉ DROIT	1	1	
4	74133-85C00	..CLIP	5	5	
5	74151-85C00	.BRIDE	1	1	
6	74183-85C00	.VIS	1	1	
7	74184-85C00	.RONDELLE	1	1	
8	74215-85C00	.PROTECTION	1	1	
9	00000A00931	.ENSEMBLE VENTILATEUR	1	1	Plus fabriqué (Note T-SAN-2014-01)
10	74262-85C00	.JOINT	1	1	
11	74268-85C00	.RONDELLE	3	3	
12	74269-85C00	.VIS	3	3	
13	74271-85C00	.CLAPET	1	1	
14	74281-85C00	.LEVIER	1	1	
15	74282-85C00	.LEVIER CONTRÔLE	1	1	
16	74290-85C00	.RÉSISTEUR	1	1	
17	74299-85C00	.VIS	1	1	
18	74116-85C00	.RONDELLE	1	1	
19	01550-06123	VIS	2	2	
20	08316-10083	ÉCROU	1	1	

FIG. 98

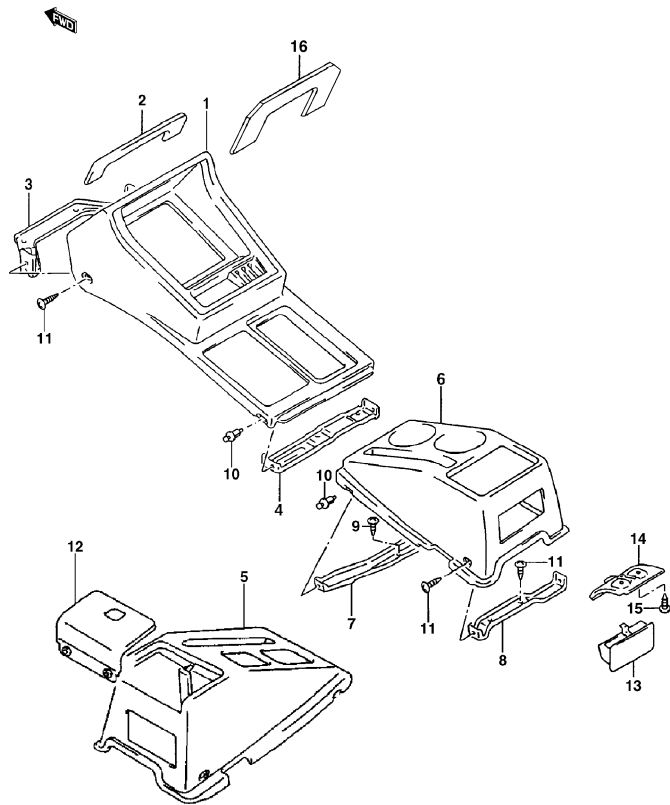


FIG.98 PBOÎTE CONSOLE

POS. NUM.	RÉFÉRENCE	DÉNOMINATION	QUA.		OBSERVATIONS
			C	V	
1 - 1	73911-62A20-T01	BOÎTE CONSOLE AVANT (GRIS)	1	1	EXC. TYPE 2
1 - 2	73911-86CA0	BOÎTE CONSOLE AVANT	1	1	TYPE 2
2 - 1	73915-60A00	MOULURE	1	1	EXC. TYPE 2
2 - 2	73915-86CA0	MOULURE	1	1	TYPE 2
3 - 1	73931-60A00	SUPPORT CONSOLE AVANT NO.1	1	1	EXC. TYPE 2
3 - 2	73931-86CA0	SUPPORT CONSOLE AVANT NO.1	1	1	TYPE 2
4 - 1	73932-60A10	SUPPORT CONSOLE AVANT NO.2	1	1	EXC. TYPE 2
4 - 2	73932-86CA0	SUPPORT CONSOLE AVANT NO.2	1	1	TYPE 2
5	73921-79E00-T01	BOÎTE CONSOLE ARRIÈRE (GRIS)	1	1	N1; 3P: JLX: W/ C/C; 5P: JX: N/ E/E: TYPE 1: DIESEL
6 - 1	73920-79E10-T01	BOÎTE CONSOLE ARRIÈRE (GRIS)	-	1	5P: W/ E/E; EXC. N1: TYPE2
6 - 2	73920-79E10-T01	BOÎTE CONSOLE ARRIÈRE (GRIS)	1	1	3P: JX: W/ E/E, EXC. N1: TYPE 2
7 - 1	73933-56B00	SUPPORT CONSOLE ARRIÈRE NO.1	1	1	EXC. TYPE 2
7 - 2	73933-86CA0	SUPPORT CONSOLE ARRIÈRE NO.1	1	1	TYPE 2
8 - 1	73934-60A00	SUPPORT CONSOLE ARRIÈRE NO.2	1	1	EXC. TYPE 2; 3P: W/ E/E: TYPE 1
8 - 2	73834-86CA0	SUPPORT CONSOLE ARRIÈRE NO.2	1	1	TYPE 2
9	03141-06123	VIS SUPPORT ARRIÈRE	2	2	EXC. 3P: JX: N/ E/E
10 - 1	09409-06314-5PK	CLIP (NOIR)	2	2	3P: JX: N/ E/E
10 - 2	09409-06314-5PK	CLIP (NOIR)	4	4	EXC 3P: JX: N/ E/E
11 - 1	03242-05123	VIS	2	2	3P: JX: N/ E/E
11 - 2	03242-05123	VIS	4	4	EXC 3P: JX: N/ E/E
12	73924-79E00-T01	COUVERCLE CONSOLE ARRIÈRE (GRIS)	1	1	3P: JLX: W/ C/C; 3P: N1: TYPE 2
13 - 1	89820-56B00-T01	CENDRIER ARRIÈRE (GRIS)	-	1	5P: EXC. N1, JX: TYPE 2: EXC. N1
13 - 2	89820-60A00	CENDRIER ARRIÈRE	1	1	3P: JLX
14 - 1	73923-56B00	GLISSIÈRE CENDRIER	1	1	3P: JX: W/ E/E; EXC. N1: TYPE 2
14 - 2	73923-56B00	GLISSIÈRE CENDRIER	-	1	5P: EXC. N1: TYPE 2
15 - 1	03541-05163	VIS	2	2	3P: JX: W/E/E; EXC. N1: TYPE 2

S300/350

FIG. 98

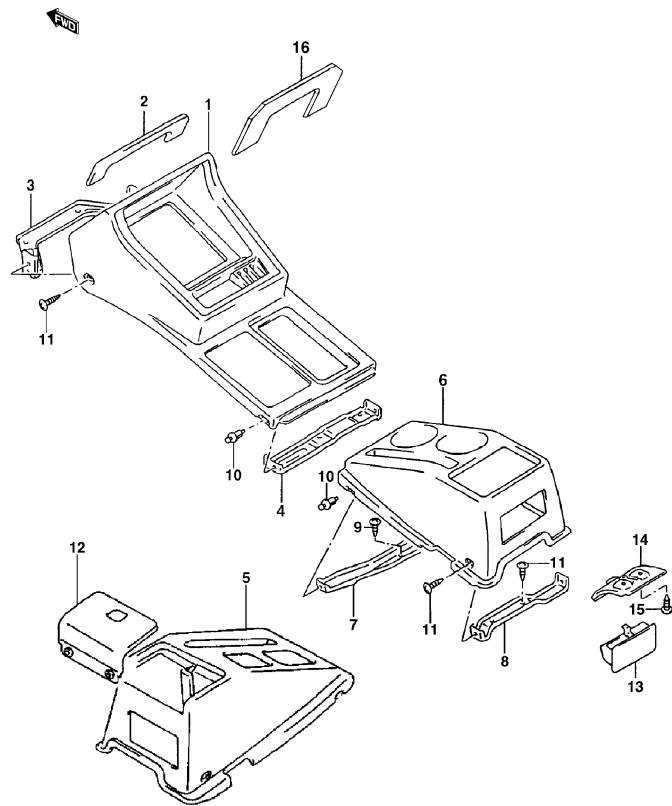


FIG.98 PBOÎTE CONSOLE

POS. NUM.	RÉFÉRENCE	DÉNOMINATION	C	QUA.		OBSERVATIONS
				V		
15 -2	03541-05163	VIS	-	2		5P: EXC. N1: TYPE 2
16	73916-85C00	INSONORISANT BOÎTE CONSOLE AVANT	1	1		DIESEL

FIG.99

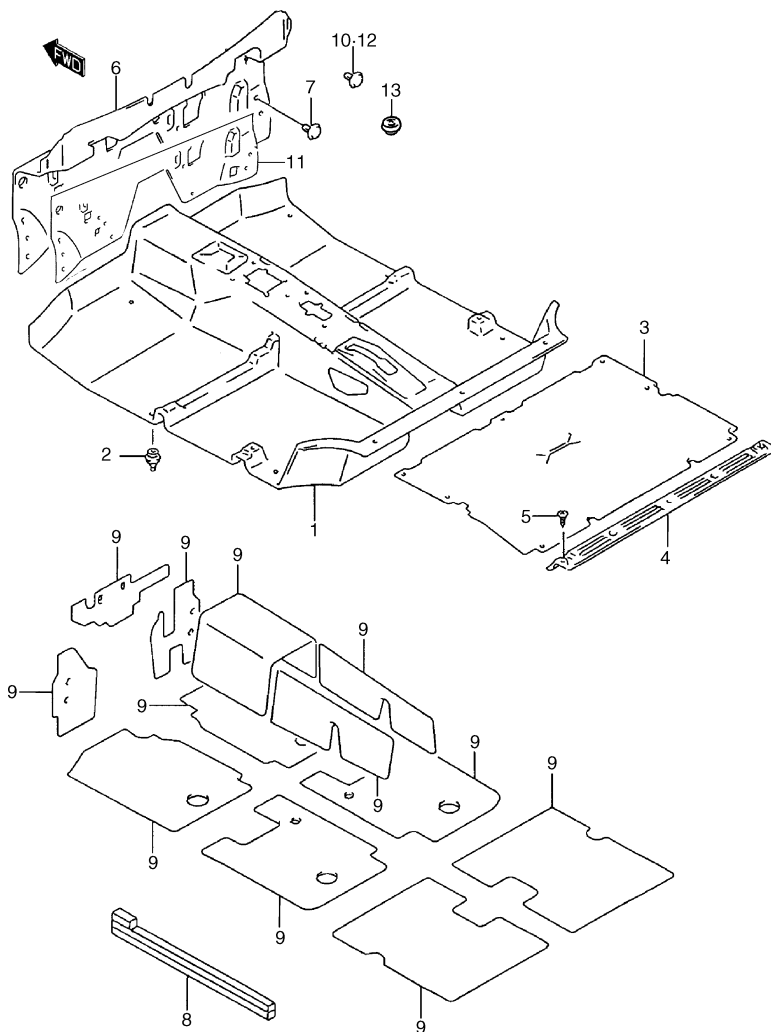


FIG.99 TAPIS PLANCHER (3P)

POS. NUM.	RÉFÉRENCE	DÉNOMINATION	QUA.		OBSERVATIONS
			C	V	
1 - 1	75160-85C09-T19	ENSEMBLE MOQUETTE PLANCHER AVANT	1	1	JX : TYPE 1
1 - 2	75160-85C11-T19	ENSEMBLE MOQUETTE PLANCHER AVANT	1	1	JLX : TYPE 1
1 - 3	75160-85CA0-T19	ENSEMBLE MOQUETTE PLANCHER AVANT	-	1	N1 : TYPE 1: DIESEL
1 - 4	75160-86CA0	ENSEMBLE MOQUETTE PLANCHER AVANT	1	1	TYPE 2
1 - 5	75160-86CC0	ENSEMBLE MOQUETTE PLANCHER AVANT	-	1	N1 : TYPE 2
2 - 1	59991-85C00	CLIP MOQUETTE PLANCHER	11	11	
2 - 2	59991-86CC0	CLIP MOQUETTE PLANCHER	-	11	N1 : TYPE 2
3 - 1	75180-85C00-T19	ENS. MOQUETTE PLANCHER ARRIÈRE	1	1	
3 - 2	53237-86CA0-T19	ENS. MOQUETTE PLANCHER ARRIÈRE	-	1	N1
4	75191-56B00	PROFILÉ FIXATION MOQUETTE	1	1	EXC. N1
5	00063-85C00	VIS	4	4	EXC. N1
6 - 1	75210-86CA0	ENS. INSONORISANT INTÉR. TABLEAU DE BORD	1	1	TYPE 1
6 - 2	75210-86CC0	ENS. INSONORISANT INTÉR. TABLEAU DE BORD	1	1	TYPE 2
7	59933-85C00	CLIP	11	11	
8	75221-77E00	INSONORISANT SUPÉRIEUR CHÂSSIS	2	2	
9	99611-60A01	INSONORISANT PLANCHER	AR	AR	(800x1000x3)
10	09148-05037	CLIP	4	4	
11 - 1	75280-86CD0	ENS. INSONORISANT EXTÉR. TABLEAU DE BORD	1	1	TYPE 1
11 - 2	75280-86CE0	ENS. INSONORISANT EXTÉR. TABLEAU DE BORD	1	1	TYPE 2
12	53291-86CA0	CLIP	2	2	TYPE 2
13	72115-85C00	BOUCHON	2	2	

FIG. 100

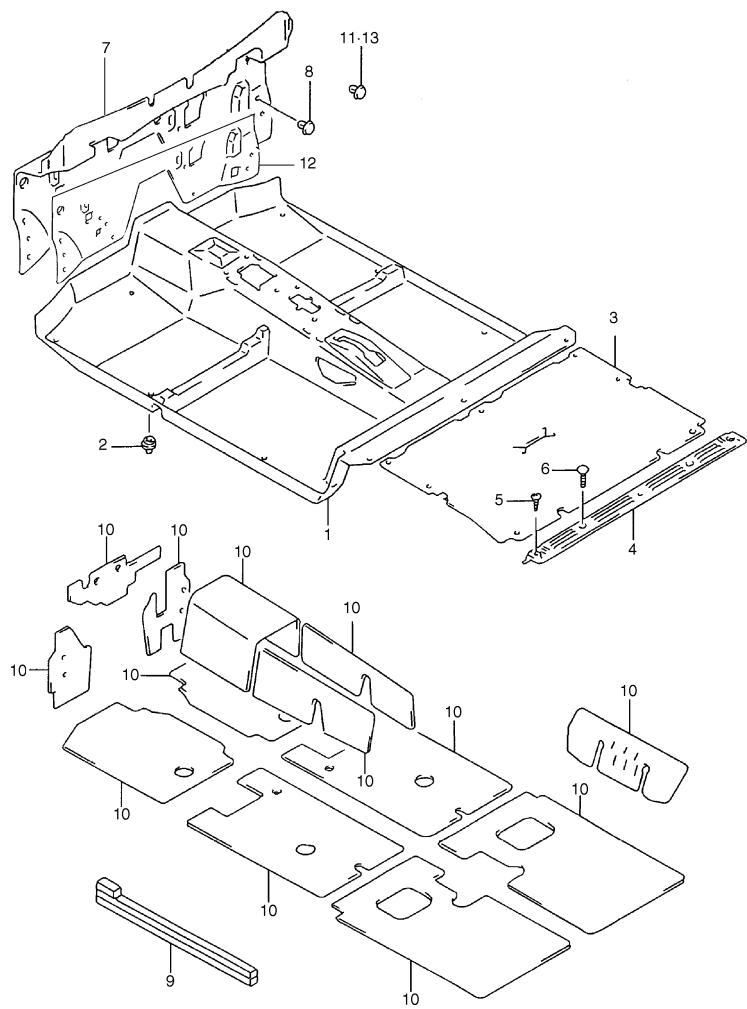


FIG.100 TAPIS PLANCHER (5P)

POS. NUM.	RÉFÉRENCE	DÉNOMINATION	QUA.		OBSERVATIONS
			C	V	
1 - 1	75160-57B30-T19	ENSEMBLE MOQUETTE PLANCHER AVANT	-	1	TYPE 1
1 - 2	75160-86CB0	ENSEMBLE MOQUETTE PLANCHER AVANT	-	1	TYPE 2
2	59991-85C00	CLIP MOQUETTE PLANCHER	-	11	
3 - 1	75180-56B00-T19	ENSEMBLE MOQUETTE PLANCHER ARRIÈRE	-	1	
3 - 2	53236-86CA0-T19	ENSEMBLE MOQUETTE PLANCHER ARRIÈRE	-	1	N1
4	75191-56B00	PROFILÉ FIXATION MOQUETTE	-	1	
5	00063-85C00	VIS	-	2	
6	09409A10303	CLIP	-	2	
7 - 1	75210-85C00	ENS. INSONORISANT INTÉR. TABLEAU DE BORD	-	1	ESSENCE
7 - 2	75210-86C	EN. INSONORISANT INTÉR. TABLEAU DE BORD	-	1	TYPE 1: DIESEL
7 - 3	75210-86CC0	ENS. INSONORISANT INTÉR. TABLEAU DE BORD	-	1	TYPE 2: DIESEL
8	59933-85C00	CLIP	-	11	
9	75221-77E00	INSONORISANT SUPÉRIEUR CHÂSSIS	-	2	
10	99611-60A01	INSONORISANT PLANCHER	-	AR	(800x1000x3)
11	09148-05037	CLIP	-	4	DIESEL
12 - 1	75280-86CD0	ENS. INSONORISANT EXT. TABLEAU DE BORD	-	1	TYPE 1: DIESEL
12 - 2	75280-86CE0	ENS. INSONORISANT EXT. TABLEAU DE BORD	-	1	TYPE 2
13	53291-86CA0	CLIP	2	2	TYPE 2

FIG.101

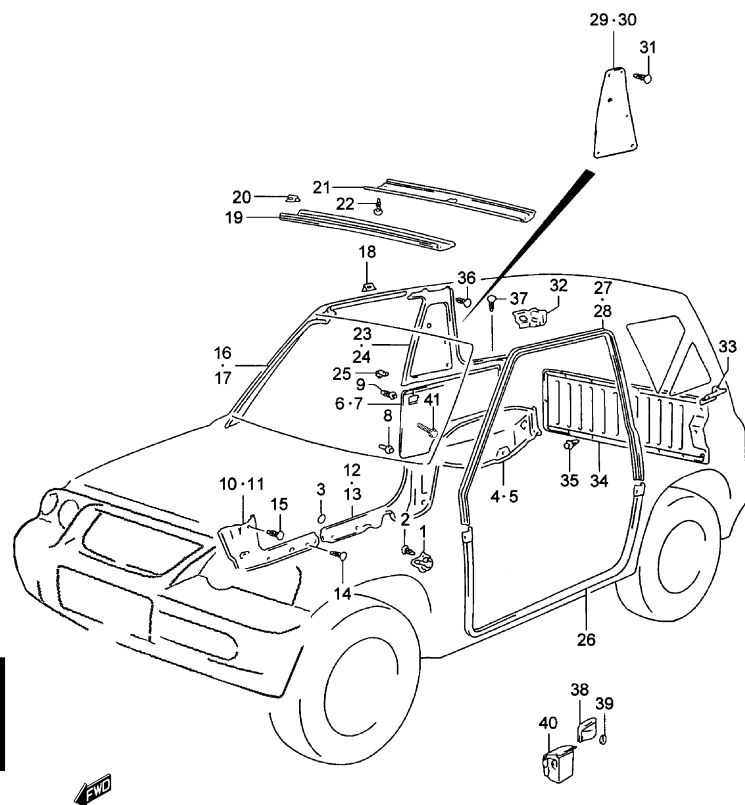


FIG.101 TAPISSERIE INTÉRIEURE (3P:TOIT BÂCHÉ)

POS. NUM.	RÉFÉRENCE	DÉNOMINATION	QUA.		OBSERVATIONS
			C	V	
1	36635-60A00-T01	PROTECTEUR CÂBLAGE PLANCHER (GRIS)	1	-	JX
2	59934-85C00-T01	CLIP (GRIS)	2	-	JX
3	72115-85C00	BOUCHON (140X190)	8	-	JX
4	75140-60A10-T02	TAPISS. PAS ROUE ARRIÈRE CÔTÉ DROIT (GRIS)	1	-	
5	75150-60A10-T02	TAPISS. PAS ROUE ARR. CÔTÉ GAUCHE (GRIS)	1	-	
6 - 1	76110-66A40-T02	TAPISS. INTÉR. ARRIÈRE CÔTÉ DROIT (GRIS)	1	-	JX
6 - 2	76110-85C30-T02	TAPISS. INTÉR. ARRIÈRE CÔTÉ DROIT (GRIS)	1	-	JLX
7 - 1	76120-66A90-T02	TAPISS. INTÉR. ARRIÈRE CÔTÉ GAUCHE (GRIS)	1	-	JX
7 - 2	76120-85C30-T02	TAPISS. INTÉR. ARRIÈRE CÔTÉ GAUCHE (GRIS)	1	-	JLX
8 - 1	09409-07022	CLIP	2	-	JLX
8 - 2	09409-08322	CLIP	14	-	JLX
9	76282-60A30	CLIP	2	-	JLX
10	76131-60A30-T01	TAPISSERIE SEUIL AVANT CÔTÉ DROIT (GRIS)	1	-	JLX
11	76141-60A30-T01	TAPISSERIE SEUIL AVANT CÔTÉ GAUCHE (GRIS)	1	-	JLX
12	76151-60A30-T01	TAPISSERIE SEUIL ARRIÈRE CÔTÉ DROIT (GRIS)	1	-	JLX
13	76161-60A30-T01	TAPISS. SEUIL ARRIÈRE CÔTÉ GAUCHE (GRIS)	1	-	JLX
14	59934-85C00-T01	CLIP TAPISSERIE (GRIS)	10	-	JLX
15	59934-85C00-T02	CLIP TAPISSERIE SUPÉRIEURE	2	-	JLX
16	76171-60A31-6GS	TAPISS. PILIER INTÉR. AVANT CÔTÉ DROIT (GRIS)	1	-	JLX
17	76181-60A32-6GS	TAPISS. PILIER INTÉR. AVANT CÔTÉ GAU. (GRIS)	1	-	JLX
18	76281-60A30	CLIP	6	-	JLX
19	76191-85C30-6GS	TAPISSERIE PLAFOND AVANT (GRIS)	1	-	JLX
20	76281-60A30	CLIP	4	-	JLX
21	76211-85C30-6GS	TAPISSERIE PILIER CENTRAL (GRIS)	1	-	JLX
22	76283A60A30-6GS	CLIP (GRIS)	4	-	EXC. HT: DIESEL
23	76221-62A20-6GS	TAPISS. INTÉR. ARRIÈRE CÔTÉ DROIT (GRIS)	1	-	JLX
24	76231-62A20-6GS	TAPISS. INTÉR. ARRIÈRE CÔTÉ GAUCHE (GRIS)	1	-	JLX
25	09409-08320	CLIP	16	-	JX
26	76240-78E00-5PK	TAPISSERIE PORTIÈRE AVANT (NOIR)	2	-	
27	76242-78E00-5PK	PROTEC. INTÉRIEURE PORTE CÔTÉ DROIT (NOIR)	1	-	
28	76247-78E00-5PK	PROTEC. INTÉR. PORTE CÔTÉ GAUCHE (NOIR)	1	-	
29	76311-62A20-6GS	TAPISSERIE PILIER CENTRAL CÔTÉ DROIT (GRIS)	1	-	JX
30	76321-62A20-6GS	TAPISS. PILIER CENT. CÔTÉ GAUCHE (GRIS)	1	-	JX
31	09409A10303-6GS	CLIP (GRIS)	6	-	JX
32 - 1	76331-60A00	MOULURE INTÉRIEURE ARRIÈRE CÔTÉ DROIT	1	-	DIESEL: N/ FAST TOP, HT

S300/350



FIG.101

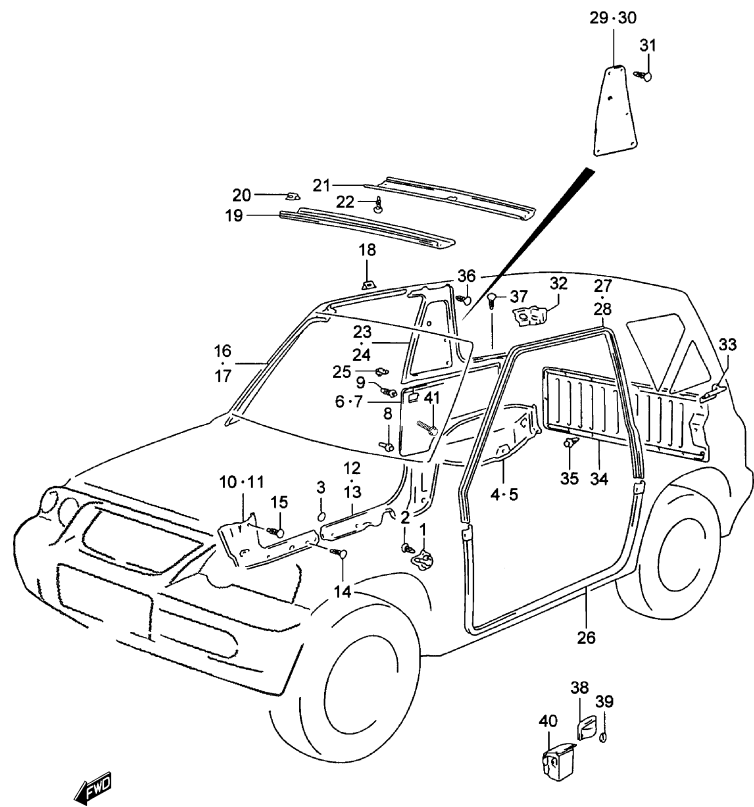


FIG.101 TAPISSERIE INTÉRIEURE (3P: TOIT BÂCHÉ)

POS. NUM.	RÉFÉRENCE	DÉNOMINATION	QUA.		OBSERVATIONS
			C	V	
32 - 2	76331-60A00	MOULURE INTÉRIEURE ARRIÈRE CÔTÉ DROIT	1	-	PETROL: EXC. JLX: N/ FASTTOP
33 - 1	76341-60A00	MOULURE INTÉRIEURE ARRIÈRE CÔTÉ GAUCHE	1	-	DIESEL: N/ FAST TOP, HT
33 - 2	76341-60A00	MOULURE INTÉRIEURE ARRIÈRE CÔTÉ GAUCHE	1	-	PETROL: EXC. JLX: N/ FASTTOP
34	76271-60A10-T02	TAPISSERIE PORTIÈRE ARRIÈRE (GRIS)	1	-	
35	09409-08308-T02	CLIP PORTIÈRE ARRIÈRE (GRIS)	14	-	
36 - 1	76283A60A30-6GS	CLIP POIGNÉE PASSAGER (GRIS)	6	-	JX
36 - 2	76283A60A30-6GS	CLIP POIGNÉE PASSAGER (GRIS)	2	-	JLX: EXC. HT: DIESEL
37	59934-85C00-6GS	CLIP SUPÉRIEUR (GRIS)	2	-	
38	86370-78000-T01	CENDRIER ARRIÈRE (GRIS)	1	-	JX, N1: TYPE 1
39	09148A05006	ÉCROU	2	-	JX, N1: TYPE 1
40	89820-60A00-T01	CENDRIER ARRIÈRE (GRIS)	2	-	JLX
41	03511-05163	VIS PORTE-OBJETS TAPISSERIE	14	-	JLX

FIG. 102

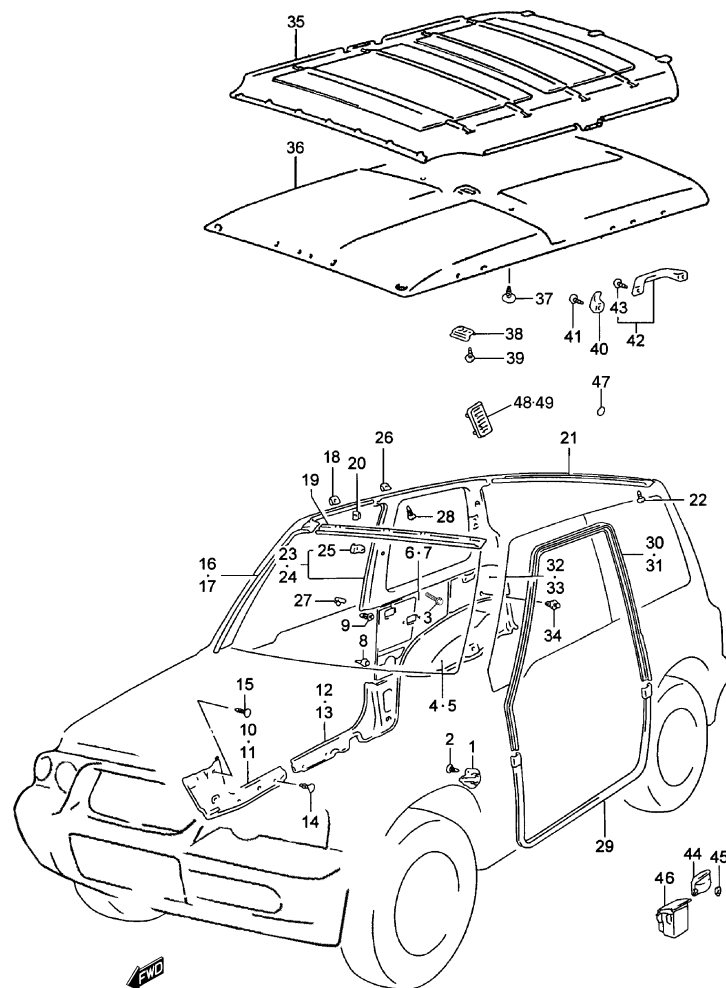


FIG.102 TAPISSERIE INTÉRIEURE (3P: TOIT MÉTALLIQUE)

POS.	NUM.	RÉFÉRENCE	DÉNOMINATION	QUA.		OBSERVATIONS
				C	V	
1		36635-60A00-T01	PROTECTEUR CÂBLAGE PLANCHER (GRIS)	-	1	JX
2		09409-07022-T01	CLIP, LONGERON SUPÉRIEUR (GRIS)	-	2	JLX
3		03511-05163	VIS PORTE-OBJ. TAPIS. CÔTÉ DROIT ET CÔTÉ GA	-	14	JLX
4		75140-60A00-T02	TAPISS. PAS ROUE ARRIÈRE CÔTÉ DROIT (GRIS)	-	1	EXC. N1
5		75150-60A00-T02	TAPISS. PAS ROUE ARRIÈRE CÔTÉ GAU (GRIS)	-	1	EXC. N1
6	- 1	76110-66A30-T02	TAPISS. INTÉR. ARRIÈRE CÔTÉ DROIT (GRIS)	-	1	JX: EXC. N1
6	- 2	76110-85C30-T02	TAPISS. INTÉR. ARRIÈRE CÔTÉ DROIT (GRIS)	-	1	JLX
6	- 3	76110-85C50-T02	TAPISS. INTÉR. ARRIÈRE CÔTÉ DROIT (GRIS)	-	1	N1
7	- 1	76120-67A00-T02	TAPISS. INTÉR. ARRIÈRE CÔTÉ GAUCHE (GRIS)	-	1	JX: EXC. N1
7	- 2	76120-85C30-T02	TAPISS. INTÉR. ARRIÈRE CÔTÉ GAUCHE (GRIS)	-	1	JLX
7	- 3	76120-85C50-T02	TAPISS. INTÉR. ARRIÈRE CÔTÉ GAUCHE (GRIS)	-	1	N1
8	- 1	09409-08320	CLIP	-	20	JX
8	- 2	09409-08322	CLIP	-	14	JLX
9		76282-60A30	CLIP	-	2	JLX
10		76131-60A30-T01	TAPISSERIE SEUIL AVANT CÔTÉ DROIT (GRIS)	-	1	JLX
11		76141-60A30-T01	TAPISSERIE SEUIL AVANT CÔTÉ GAUCHE (GRIS)	-	1	JLX
12		76151-60A30-T01	TAPISSERIE SEUIL ARRIÈRE CÔTÉ DROIT (GRIS)	-	1	JLX
13		76161-60A30-T01	TAPISS. SEUIL ARRIÈRE CÔTÉ GAUCHE (GRIS)	-	1	JLX
14		59934-85C00-6GS	CLIP TAPISSERIE LATÉRALE INTÉRIEURE (GRIS)	-	10	JLX
15	- 1	09409-07318-T01	CLIP TAPISSERIE SUPÉRIEURE (GRIS)	-	2	JLX
15	- 2	09409-07022	CLIP TAPISSERIE SUPÉRIEURE	-	1	JX
16		76171-61A31-6GS	TAPISSERIE PILIER AVANT CÔTÉ DROIT (GRIS)	-	1	JLX
17		76181-61A31-6GS	TAPISSERIE PILIER AVANT CÔTÉ GAUCHE (GRIS)	-	1	JLX
18		76281-60A30	CLIP	-	14	JLX
19		76191-85C00-6GS	TAPISSERIE PLAFOND AVANT (GRIS)	-	1	JLX
20		76281-60A30	CLIP	-	5	JLX
21		76211-85C80-6GS	TAPISSERIE PLAFOND ARRIÈRE (GRIS)	-	1	JLX
22		59934-85C00-6GS	CLIP ARRIÈRE TAPISSERIE PLAFOND (GRIS)	-	5	JLX
23		76221-63A20-6GS	TAPISS. SUPÉR. ARRIÈRE CÔTÉ DROIT (GRIS)	-	1	JLX
24		76231-63A20-6GS	TAPISS. SUPÉR. ARRIÈRE CÔTÉ GAUCHE (GRIS)	-	1	JLX
25		76283-61A30	.CLIP TAPISSERIE CÔTÉ DROIT ET CÔTÉ GAUCHE-	-	28	JLX
26		76281-60A30	CLIP INFÉRIEUR	-	2	JLX
27		76282-60A30	CLIP	-	2	JLX
28		59934-85C00-6GS	CLIP TAPISSERIE LATÉRALE SUPÉRIEURE (GRIS)	-	12	JLX
29		76240-78E00-5PK	TAPISSERIE PORTIÈRE AVANT (NOIR)	-	2	
30		76242-78E00-5PK	PROTEC. INTÉRIEURE PORTE CÔTÉ DROIT (NOIR)	-	1	

S300/350

FIG. 102

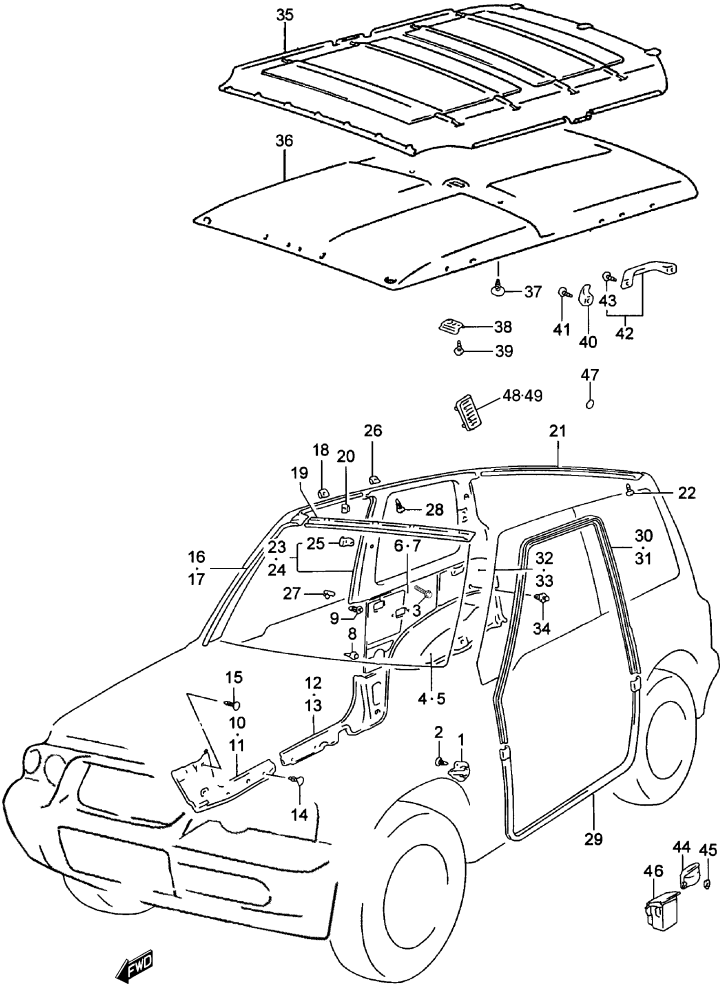


FIG.102 TAPISSERIE INTÉRIEURE (3P: TOIT MÉTALLIQUE)

POS. NUM.	RÉFÉRENCE	DÉNOMINATION	C	QUA.		OBSERVATIONS
				V		
31	76247-78E00-5PK	PROTEC. INTÉ.PORTE CÔTÉ GAUCHE (NOIR)	-	1		
32	76251-85C80-T01	TAPISS.INTÉR. ARRIÈRE CÔTÉ DROIT (GRIS)	-	1		JLX
33	76261-85C80-T01	TAPISS. INFÉR. ARRIÈRE CÔTÉ GAUCHE (GRIS)	-	1		JLX
34	09409-08308-T01	CLIP TAPISS. INTÉR. SUPÉRIEURE (GRIS)	-	4		JLX
35	78110A61A30-6NY	ENSEMBLE GARNITURE PLAFOND	-	1		JX
36	78110-85C30-6NW	ENSEMBLE GARNITURE PLAFOND	-	1		JLX
37 - 1	59811-85C00-6GS	CLIP GARNITURE PLAFOND (GRIS)	-	7		
37 - 2	59811-85C00-6GS	CLIP GARNITURE PLAFOND (GRIS)	-	12		N1
38	78121-61A00	DISTANCIATEUR	-	1		
39	03242-05123	VIS	-	1		
40	84491-61A10-6GS	CROCHET PORTE-MANTEAU (GRIS)	-	1		EXC. N1
41	03111-06253	VIS	-	1		EXC. N1
42 - 1	76400-61831-6GS	JEU POIGNÉE (GRIS)	-	3		
42 - 2	76400-61831-6GS	JEU POIGNÉE (GRIS)	-	1		N1
43 - 1	09125-06041	.VIS POIGNÉE	-	6		JLX
43 - 2	09125-06084	.VIS POIGNÉE	-	6		JX
43 - 3	09125-06041	.VIS POIGNÉE	-	2		N1
44	86370-78000-T01	CENDRIER ARRIÈRE (GRIS)	-	1		JX, N1: TYPE 1
45	09148A05006	ÉCROU	-	2		JX, N1: TYPE 1
46	89820-60A00-T01	CENDRIER ARRIÈRE (GRIS)	-	2		JLX
47	72115-85C00	BOUCHON	-	8		N1, JX: ESSENCE
48	76292-56B00-T01	COUVERCLE SORTIE AIR CÔTÉ DROIT	-	1		N1
49	76293-56B00-T01	COUVERCLE SORTIE AIR CÔTÉ GAUCHE	-	1		N1

FIG.103

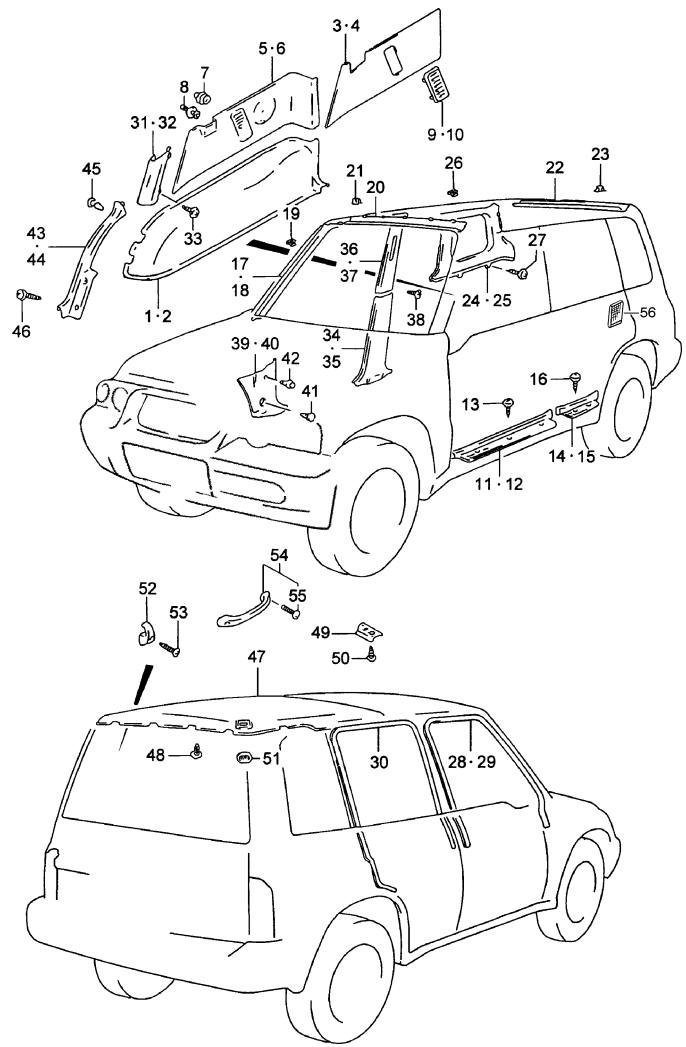


FIG.103 TAPISSERIE INTÉRIEURE (5P)

POS. NUM.	RÉFÉRENCE	DÉNOMINATION	QUA.		OBSERVATIONS
			C	V	
1	75140-86CA0-T02	TAPISS. PAS ROUE ARRIÈRE CÔTÉ DROIT (GRIS)	-	1	EXC. N1
2	75150-56B00-T02	TAPISS. PAS ROUE ARRI. CÔTÉ GAUCHE (GRIS)	-	1	
3 - 1	76110-56B10-T02	TAPISS. INFÉR. ARRIÈRE CÔTÉ DROIT (GRIS)	-	1	JX: N/ PLAGE ARRIÈRE: EXC. N1
3 - 2	76110-56B20-T02	TAPISS. INFÉR. ARRIÈRE CÔTÉ DROIT (GRIS)	-	1	N1
4 - 1	76120-56B10-T02	TAPISS. INFÉR. ARRIÈRE CÔTÉ GAUCHE (GRIS)	-	1	JX: N/ PLAGE ARRIÈRE: EXC. N1
4 - 2	76120-56B20-T02	TAPISS. INFÉR. ARRIÈRE CÔTÉ GAUCHE (GRIS)	-	1	N1
5	76111-56B10-T01	TAPISS. INTÉR. ARRIÈRE CÔTÉ DROIT (GRIS)	-	1	JLX; JX: PETROL: W/ PLAGE ARRIÈRE
6	76121-56B10-T01	TAPISS. INTÉR. ARRIÈRE CÔTÉ GAUCHE (GRIS)	-	1	JLX; JX: PETROL: W/ PLAGE ARRIÈRE
7 - 1	09409-08320	CLIP	-	12	JX
7 - 2	09409-08322	CLIP	-	8	JLX; JX: ESSENCE: W/ PLAGE ARRIÈRE
8	09409-08322	CLIP	-	4	JLX; JX: ESSENCE: W/ PLAGE ARRIÈRE
9	76292-56B00-T01	CLAPET VENTILATION CÔTÉ DROIT (GRIS)	-	1	JX: EXC. PETROL: W/ PLAGE ARRIÈRE
10	76293-56B00-T01	CLAPET VENTILATION CÔTÉ GAUCHE (GRIS)	-	1	JX: EXC. PETROL: W/ PLAGE ARRIÈRE
11	76131-56B00-T01	TAPISSERIE SEUIL AVANT CÔTÉ DROIT (GRIS)	-	1	
12	76141-56B00-T01	TAPISSERIE SEUIL AVANT CÔTÉ GAUCHE (GRIS)	-	1	
13	03541-04123	VIS	-	6	
14	76152-56B00-T01	TAPISSERIE SEUIL ARRIÈRE CÔTÉ DROIT (GRIS)	-	1	
15	76153-56B00-T01	TAPISS. SEUIL ARRIÈRE CÔTÉ GAUCHE (GRIS)	-	1	
16	03541-04123	VIS	-	4	
17	76171-56B01-6GS	TAPISS. SUPÉR. PIL. AVANT CÔTÉ DROIT (GRIS)	-	1	JLX; JX: PETROL: W/ PLAGE ARRIÈRE
18	76181-56B01-6GS	TAPISS. SUPÉR. PIL. AVANT CÔTÉ GAUC. (GRIS)	-	1	JLX; JX: PETROL: W/ PLAGE ARRIÈRE
19	76281-60A30	CLIP	-	6	JLX; JX: PETROL: W/ PLAGE ARRIÈRE

S300/350

FIG.103

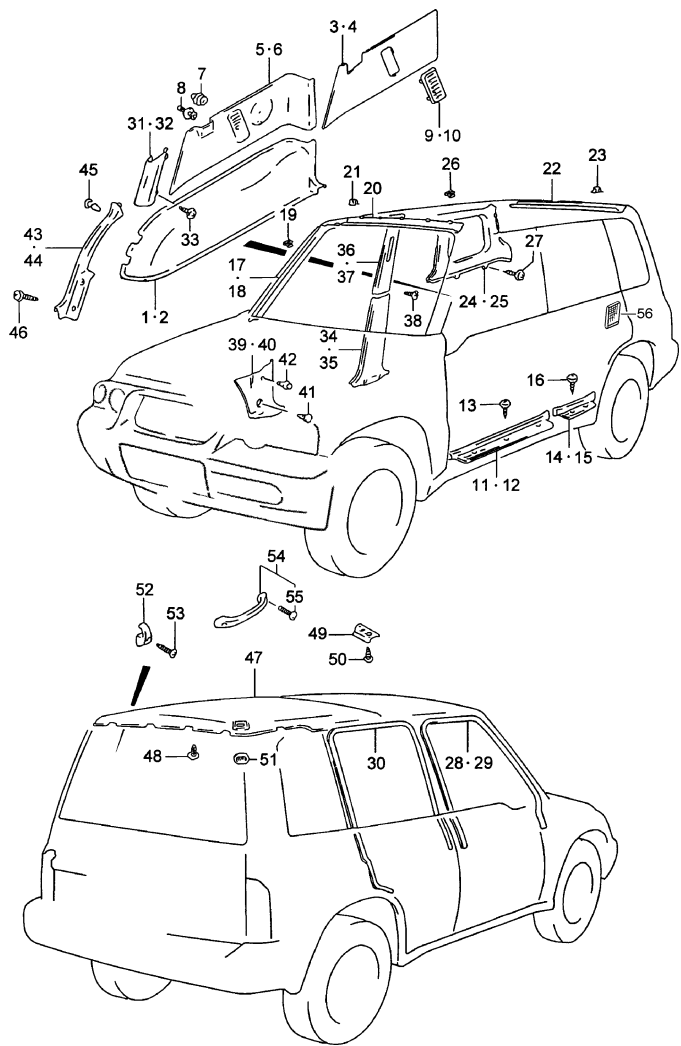


FIG.103 TAPISSERIE INTÉRIEURE (5P)

POS. NUM.RÉFÉRENCE		DÉNOMINATION	QUA.		OBSERVATIONS
			C	V	
20	76191-56B00-6GS	TAPISSERIE PLAFOND AVANT (GRIS)	-	1	JLX; JX: PETROL: W/ PLAGE ARRIÈRE
21	76281-60A30	CLIP	-	5	JLX; JX: PETROL: W/ PLAGE ARRIÈRE
22	76211-56B00-6GS	TAPISSERIE PLAFOND ARRIÈRE (GRIS)	-	1	JLX; JX: PETROL: W/ PLAGE ARRIÈRE
23	76281-60A30	CLIP	-	4	JLX; JX: PETROL: W/ PLAGE ARRIÈRE
24	76221-86CA0-6GS	TAPISS. SUPÉR. ARRIÈRE CÔTÉ DROIT (GRIS)	-	1	JLX; JX: PETROL: W/ PLAGE ARRIÈRE
25 - 1	76231-56B00-6GS	TAPISS. SUPÉR. ARRIÈRE CÔTÉ GAUCHE (GRIS)	-	1	JLX; JX: PETROL: W/ PLAGE ARRIÈRE
25 - 2	76231-86C10-6GS	TAPISS. SUPÉR. ARRIÈRE CÔTÉ GAUCHE (GRIS)	-	1	JLX: W/ PLAGE ARRIÈRE; JX: PETROL: W/ PLAGE ARRIÈRE
26	76281-60A30	CLIP	-	10	JLX; JX: PETROL: W/ PLAGE ARRIÈRE
27	03142-05123	VIS	-	4	JLX; JX: PETROL: W/ PLAGE ARRIÈRE
28	76241-77E00-5PK	PROTE. INTÉR. PORTE CÔTÉ DROIT (NOIR)	-	1	
29	76246-77E00-5PK	PROTE. INTÉR. PORTE CÔTÉ GAUCHE (NOIR)	-	1	
30	76240-60A10-5ES	PROTE. OUVERTURE PORTE ARRIÈRE (NOIR)	-	2	L:3877>1719
31	76251-56B00-T01	TAPISS. INFÉRIEURE AVANT CÔTÉ DROIT (GRIS)	-	1	
32	76261-56B00-T01	TAPISS. INFÉRIEURE CÔTÉ GAUCHE (GRIS)	-	1	
33	03142-05123	VIS	-	4	
34	76311-56B00-T01	TAPISS.PILIER CEN. INFÉR. CÔTÉ DROIT (GRIS)	-	1	
35	76321-56B00-T01	TAPISS.PILIER CEN.INFÉR. CÔTÉ GAUCHE (GRIS)	-	1	
36	76331-56B10-6GS	TAPISS.PILIER CEN.SUPÉR. CÔTÉ DROIT (GRIS)	-	1	
37	76341-56B10-6GS	TAPISS. PILIER CEN. SUP. CÔTÉ GAUCHE (GRIS)	-	1	
38	03142-05123	VIS	-	2	
39	76351-56B00-T01	TAPISS. PILIER AVANT INF. CÔTÉ DROIT (GRIS)	-	1	
40	76361-56B00-T01	TAPISS. PILIER AVANT INFÉ. CÔTÉ GAUC. (GRIS)	-	1	
41	09409-05309-T01	CLIP (GRIS)	-	2	
42	09409-07318-T01	CLIP TAPISSERIE SUPÉRIEURE (GRIS)	-	2	
43	76371-56B00-T01	TAPISS. AVANT PAS ROUE ARR. CÔTÉ DRO (GRIS)	-	1	
44	76381-56B00-T01	TAPISS. AVANT PAS ROUE ARR. CÔTÉ GAU (GRIS)	-	1	

S300/350

FIG.103

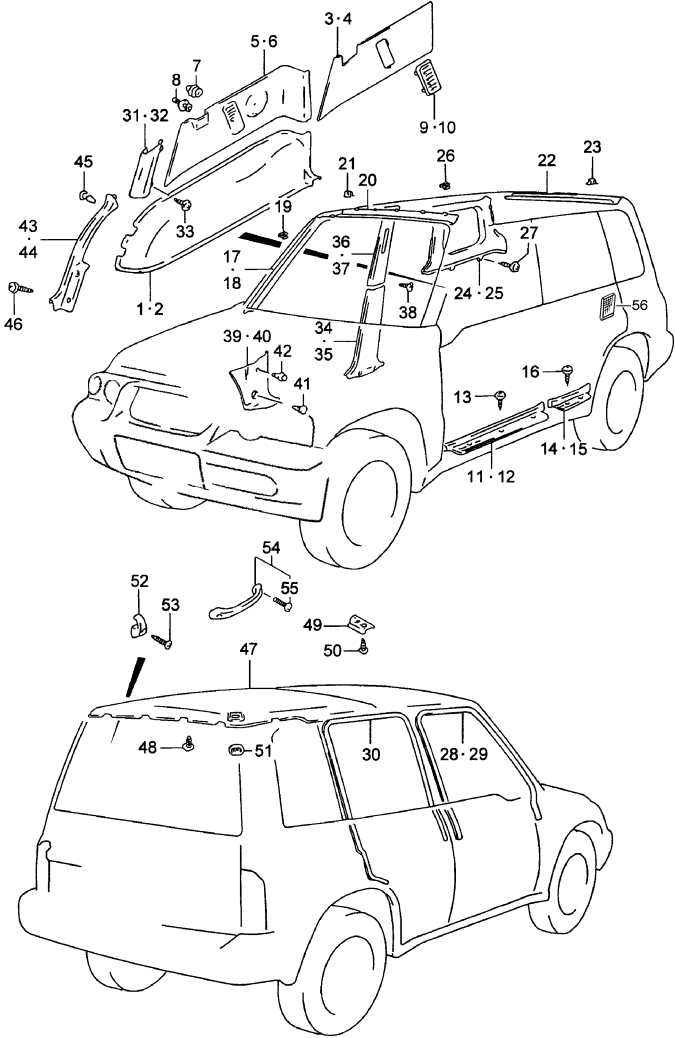


FIG.103 TAPISSERIE INTÉRIEURE (5P)

POS. NUM.	RÉFÉRENCE	DÉNOMINATION	QUA.		OBSERVATIONS
			C	V	
45	09409-10304-5ES	CLIP (NOIR)	-	2	EXC. ESSENCE: N/ PLAGE ARRIÈRE
46	03141-05303	VIS	-	4	
47 - 1	78110-56B11-6NW	GARNITURE PLAFOND	-	1	JX
47 - 2	78110-56B01-6NW	GARNITURE PLAFOND	-	1	JLX
48 - 1	59811-85C00-6GS	CLIP GARNITURE PLAFOND (GRIS)	-	8	JX
48 - 2	59811-85C00-6GS	CLIP GARNITURE PLAFOND (GRIS)	-	4	JLX
49	78121-61A00	DISTANCIATEUR	-	1	
50	03242-05123	VIS	-	1	
51	78131-56B00-6GS	COUVERCLE ENTRÉE AIR (GRIS)	-	2	
52	84491-61A10-6GS	CROCHET PORTE-MANTEAU (GRIS)	-	1	EXC. N1
53	03111-06253	VIS	-	1	EXC. N1
54 - 1	76400-61831-6GS	JEU POIGNÉE (GRIS)	-	3	
54 - 2	76400-61831-6GS	JEU POIGNÉE (GRIS)	-	1	N1
55 - 1	09125-06041	.VIS POIGNÉE	-	6	
55 - 2	09125-06041	.VIS POIGNÉE	-	2	N1
56	76112-60A40-T01	ENS. COUVERCLE HAUTS-PARLEURS (GRIS)	-	2	JLX; JX: N1

FIG. 104

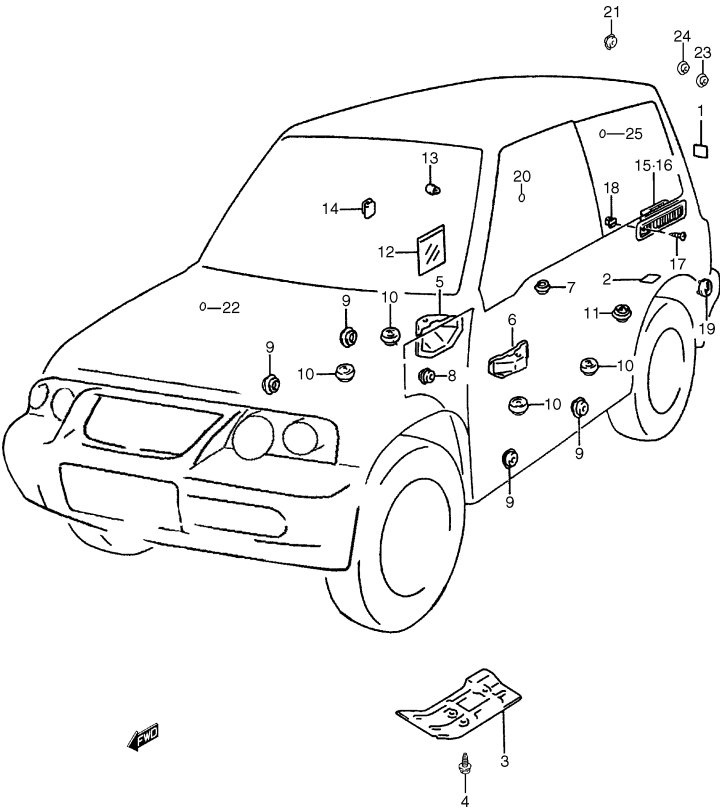


FIG.104 BOUCHONS ET COUVERTURES DE CARROSSERIE (3P)

POS.	NUM.	RÉFÉRENCE	DÉNOMINATION	QUA.		OBSERVATIONS
				C	V	
1		72115-85C00	PELLICULE ADH. TROUS AVEUGLES POIGNÉES	4	-	JX: DIESEL
2		72115-85C00	PELLICULE ADHÉSIVE	2	2	
3		75511-60A10	PANNEAU PROTECTEUR AVANT	1	1	
4	- 1	03141-06163	VIS	3	-	TL:JLX; TL: JX: ESSENCE
4	- 2	03141-06163	VIS	-	3	
4	- 3	03141-06123	VIS	4	-	TL: JX: DIESEL, HT
5		75611-60A01	COUVERTURE SUPPORT SIÈGE CÔTÉ DROIT	1	1	
6		75711-60A00	COUVERTURE SUPPORT SIÈGE CÔTÉ GAUCHE	1	1	
7		59961-85C00	BOUCHON PLANCHER	1	1	
8		09250-20009	PASSE -CÂBLE OUVERTURE CAPOT	1	1	
9		09250-25007	BOUCHON LATÉRAL INTÉRIEUR	4	4	
10		72999-67H00	BOUCHON PLANCHER	4	4	
11		76411-60A00	COUVERCLE	2	-	JX
12		76481-61A00	COUVERCLE	-	2	
13		77131-60A10	BUTOIR COUVERCLE PLEIN	2	2	
14		77117-60B00	BUTOIR COUVERCLE COMBUSTIBE	1	1	
15		77110-61A10	ENSEMBLE CLAPET VENTILATION CÔTÉ DROIT	-	1	
16		77120-61A10	ENSEMBLE CLAPET VENTILATION CÔTÉ GAUCHE	-	1	
17		03122-04163	VIS	-	2	
18		09148-04021	ÉCROU	-	2	
19		09250-16013	BOUCHON ARRIÈRE	2	2	
20	- 1	72115-85C00	PELLI. ADH. TROUS LAT.CAROSS. C/D ET C/G	2	-	TL
20	- 2	72115-85C00	PELLI. ADH. TROUS LAT.CAROSS. C/D ET C/G	8	-	HT: DIESEL
21		52538-00000	BOUC. TROU LAT. CARR. CÔTÉS DROIT ET GAU.	2	-	HT
22		50029-00000	PELLICULE ADHÉSIVE SERVOFREIN	2	2	
23		51806-00000	BOUCHON MOTEUR LAVE-GLACE ARRIÈRE	1	-	TL
24		51805-00000	BOUCHON DIFFUSEUR ARRIÈRE	1	-	TL
25		72115-85C00	PELLI. ADHÉSIVE TROUS AVEUGLES FENÊTRE	-	2	

FIG.105

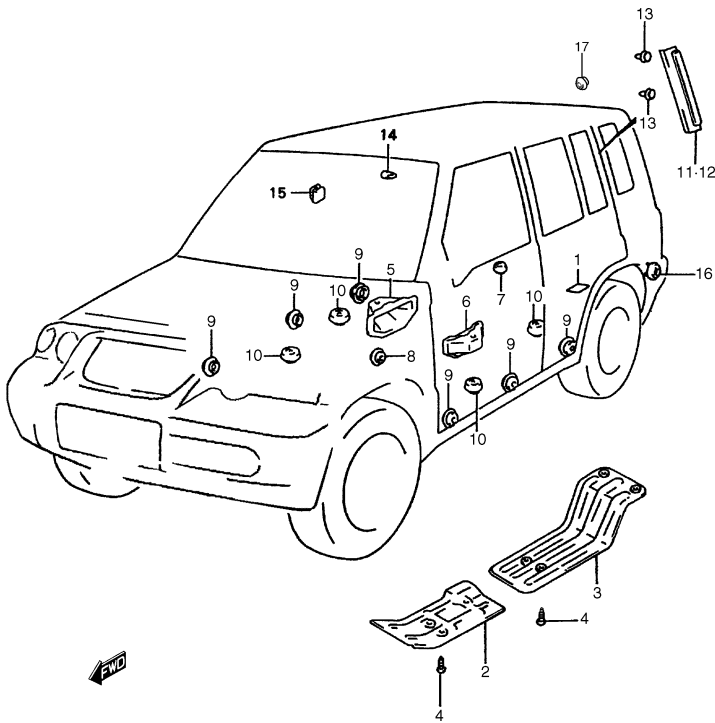


FIG.105 BOUCHONS ET COUVERTURES DE CARROSSERIE (5P)

POS.	NUM.	RÉFÉRENCE	DÉNOMINATION	QUA.		OBSERVATIONS
				C	V	
1	72115-85C00	PELLICULE ADHÉSIVE		-	2	
2	75511-60A10	PANNEAU PROTECTEUR AVANT		-	1	
3	75512-56B00	PANNEAU PROTECTEUR CHALEUR ARRIÈRE		-	1	
4	03141-06123	VIS, PROTECTEUR		-	7	
5	75611-60A01	COUVERTURE SUPPORT SIÈGE CÔTÉ DROIT		-	1	
6	75711-60A00	COUVERTURE SUPPORT SIÈGE CÔTÉ GAUCHE		-	1	
7	59961-85C00	BOUCHON PLANCHER		-	2	
8	09250-20009	PASSE -CÂBLE OUVERTURE CAPOT		-	1	
9	09250-25007	BOUCHON LATÉRAL INTÉRIEUR		-	6	
10	72999-67H00	BOUCHON PLANCHER		-	4	
11	77111-56B00-0CE	ENJOLIVEUR FENÊTRE CÔTÉ DROIT (NOIR)		-	1	
12	77121-56B00-0CE	ENJOLIVEUR FENÊTRE CÔTÉ GAUCHE (NOIR)		-	1	
13	77259-71B00	CLIP		-	4	
14	77131-60A10	BUTOIR COUVERCLE PLEIN		-	2	
15	77117-60B00	BUTOIR COUVERCLE COMBUSTIBLE		-	1	
16	09250-16013	BOUCHON ARRIÈRE		-	2	
17	09250-17001	BOUCHON ESPACE VIDE LAVE-GLACE ARRIÈRE		-	1	N1



FIG. 106

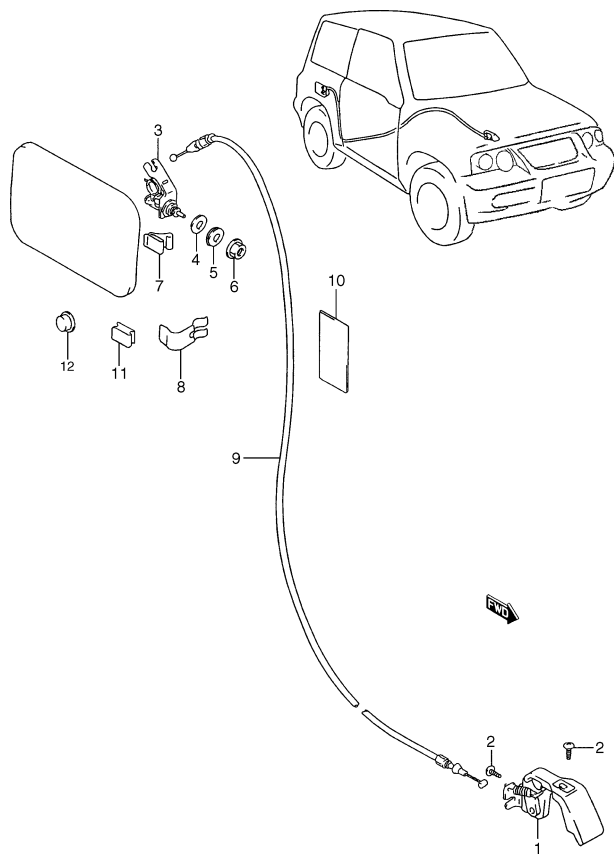


FIG.106 OUVERTURE BOUCHON COMBUSTIBLE (TOIT MÉTAL. :JLX)

POS. NUM.	RÉFÉRENCE	DÉNOMINATION	QUA.		OBSERVATIONS
			C	V	
1	76510-60A00	ENSEMBLE POIGNÉE OUVERTURE COMBUSTIBL.	-	1	
2	03141-06123	VIS	-	2	
3	76520-60A00	ENS. FERMETURE COUVERCLE COMBUSTIBLE	-	1	
4	09160-13011	RONDELLE	-	1	
5	08322-11103	RONDELLE	-	1	
6	08310-00103	ÉCROU	-	1	
7	76531-60A20	RESSORT COUVERCLE COMBUSTIBLE	-	1	3P
8	77118-60B02	RESSORT COUVERCLE COMBUSTIBLE	-	1	5P
9	76550-85C60	ENSEMBLE CÂBLE OUVERTURE COMBUSTIBLE	-	1	
10 - 1	36930-85C00	LAME ADHÉSIVE	-	5	3P
10 - 2	36930-85C00	LAME ADHÉSIVE	-	7	5P
11	77117-60B00	BUTOIR	-	1	
12	77131-60A10	BUTOIR	-	2	

FIG.107

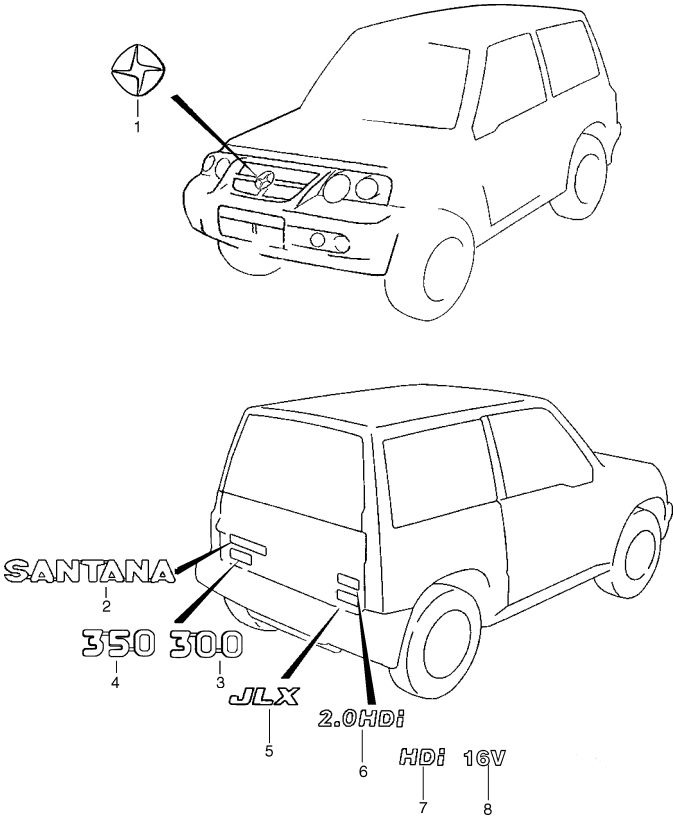


FIG.107 EMBLÈMES

POS. NUM.	RÉFÉRENCE	DÉNOMINATION	QUA.		OBSERVATIONS
			C	V	
1	53260-86CA0-0PG	EMBLÈME SANTANA	1	1	
2	53257-86CA0-0PG	EMBLÈME "SANTANA" PORTIÈRE ARRIÈRE	1	1	
3	53259-86CA0-0PG	EMBLÈME "300" PORTIÈRE ARRIÈRE	1	1	3P
4	53262-86CA0-0PG	EMBLÈME "350" PORTIÈRE ARRIÈRE	-	1	5P
5	77713-85C10-0PG	EMBLÈME "JLX" PORTIÈRE ARRIÈRE	1	1	JLX
6	77831-86CD0-0PG	EMBLÈME "2.0 HDI" PORTIÈRE ARRIÈRE,	1	1	TYPE 1: DIESEL
7	53302-86CA0-0PG	EMBLÈME "HDI"	1	1	TYPE 2 PLUS FABRIQUE
8	53303-86CA0-0PG	EMBLÈME "16V"	1	1	TYPE 2 PLUS FABRIQUE

FIG. 108

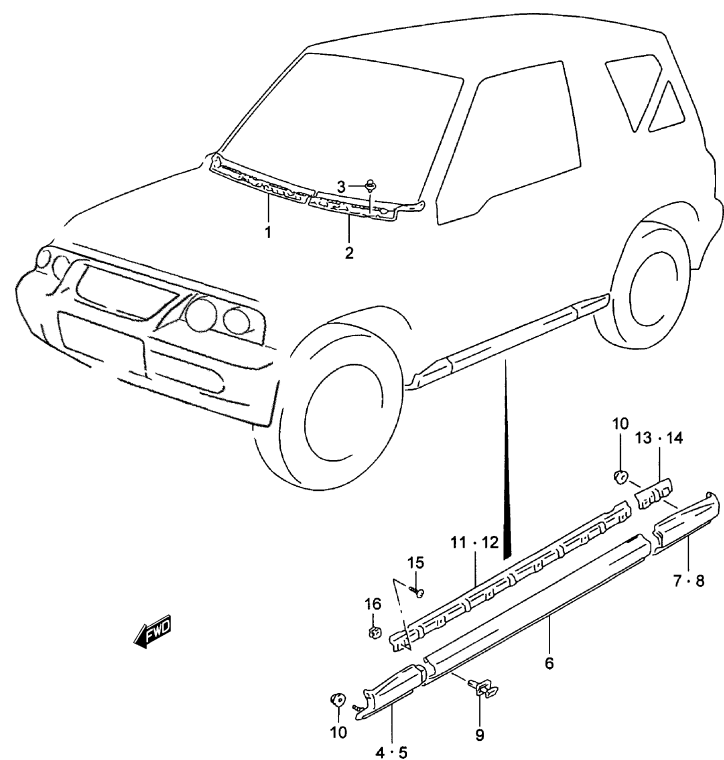


FIG.108 GARNITURES / MOULURES (3P: TOIT BÂCHÉ)

POS.	NUM.	RÉFÉRENCE	DÉNOMINATION	QUA.		OBSERVATIONS
				C	V	
1	77311-60A00	GARNITURE BOÎTE EAUX CÔTÉ DROIT		1	-	
2	77312-60A10	GARNITURE BOÎTE EAUX CÔTÉ GAUCHE		1	-	
3	09409-07308-5PK	CLIP (NOIR)		9	-	
4	77531-85C00	FINITION MOULURE AVANT CÔTÉ DROIT		1	-	
5	77541-85C00	FINITION MOULURE AVANT CÔTÉ GAUCHE		1	-	
6	77536-85C00	PANNEAU SEUIL CÔTÉ DROIT		2	-	
7	77532-85C00	FINITION MOULURE ARRIÈRE CÔTÉ DROIT		1	-	
8	77542-85C00	FINITION MOULURE ARRIÈRE CÔTÉ GAUCHE		1	-	
9	77537-60A10-5PK	CLIP (NOIR)		8	-	
10	08316-20063	VIS		4	-	
11	77534-60A10	SUPPORT CÔTÉ DROIT		1	-	
12	77544-60A10	SUPPORT CÔTÉ GAUCHE		1	-	
13	77535-60A10	SUPPORT PROTECTEUR CÔTÉ DROIT		1	-	
14	77545-60A10	SUPPORT PROTECTEUR CÔTÉ GAUCHE		1	-	
15	03142-05123	VIS		16	-	
16	59918-85C00	ÉCROU		16	-	

FIG.109

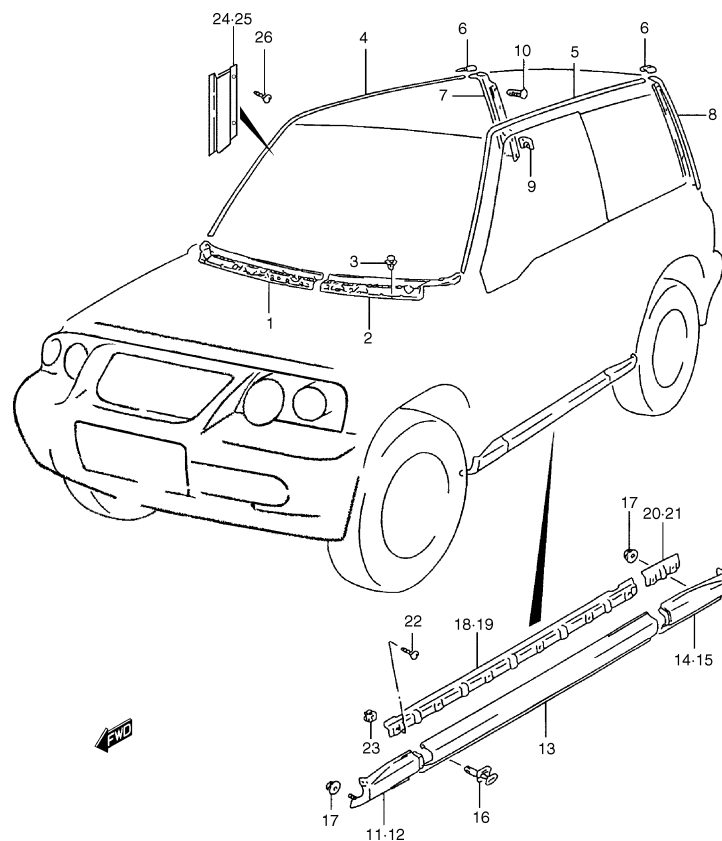


FIG.109 GARNITURES / MOULURES (3P: TOIT MÉTALLIQUE)

POS. NUM.	RÉFÉRENCE	DÉNOMINATION	QUA.		OBSERVATIONS
			C	V	
1	77311-60A00	GARNITURE BOÎTE EAUX CÔTÉ DROIT	-	1	
2	77312-60A10	GARNITURE BOÎTE EAUX CÔTÉ GAUCHE	-	1	
3	09409-07308-5PK	CLIP (NOIR)	-	9	
4	77571-61A00-5PK	ÉCOUL. D'EAU LATÉRAL CÔTÉ DROIT (NOIR)	-	1	AR
5	77575-61A00-5PK	ÉCOUL. D'EAU LATÉRAL CÔTÉ GAUCHE (NOIR)	-	1	AR
6	77515-61A10-5PK	CONNEXION MOULURE (NOIR)	-	2	
7	77512-61A01-5PK	GARNITURE PILIER ARRIÈRE CÔTÉ DROIT (NOIR)	-	1	
8	77522-61A01-5PK	GARNIT. PILIER ARRIÈRE CÔTÉ GAUCHE (NOIR)	-	1	
9	77517-61A00	CROCHET GARNITURE ARRIÈRE	-	8	
10	09409-10304-5ES	CLIP (NOIR)	-	6	
11	77531-85C00	MOULURE LATÉRALE AVANT CÔTÉ DROIT	-	1	
12	77541-85C00	FINITION MOULURE INFÉRIEURE AVANT	-	1	
13	77536-85C00	PANNEAU SEUIL	-	2	
14	77532-85C00	FINITION MOULURE ARRIÈRE CÔTÉ DROIT	-	1	
15	77542-85C00	FINITION MOULURE ARRIÈRE CÔTÉ GAUCHE	-	1	
16	77537-60A10-5PK	CLIP (NOIR)	-	8	
17	08316-20063	ÉCROU	-	4	
18	77534-60A10	SUPPORT CÔTÉ DROIT	-	1	
19	77544-60A10	SUPPORT CENTRAL CÔTÉ GAUCHE	-	1	
20	77535-60A10	SUPPORT PROTECTEUR CÔTÉ DROIT	-	1	
21	77545-60A10	SUPPORT PROTECTEUR CÔTÉ GAUCHE	-	1	
22	03142-05123	VIS	-	16	
23	59918-85C00	ÉCROU	-	16	
24	77518-61A00	GARNITURE PILIER CENTRAL CÔTÉ DROIT	-	1	N1
25	77528-61A00	GARNITURE PILIER CENTRAL CÔTÉ GAUCHE	-	1	N1
26	09125-06022	VIS	-	4	N1

FIG. 110

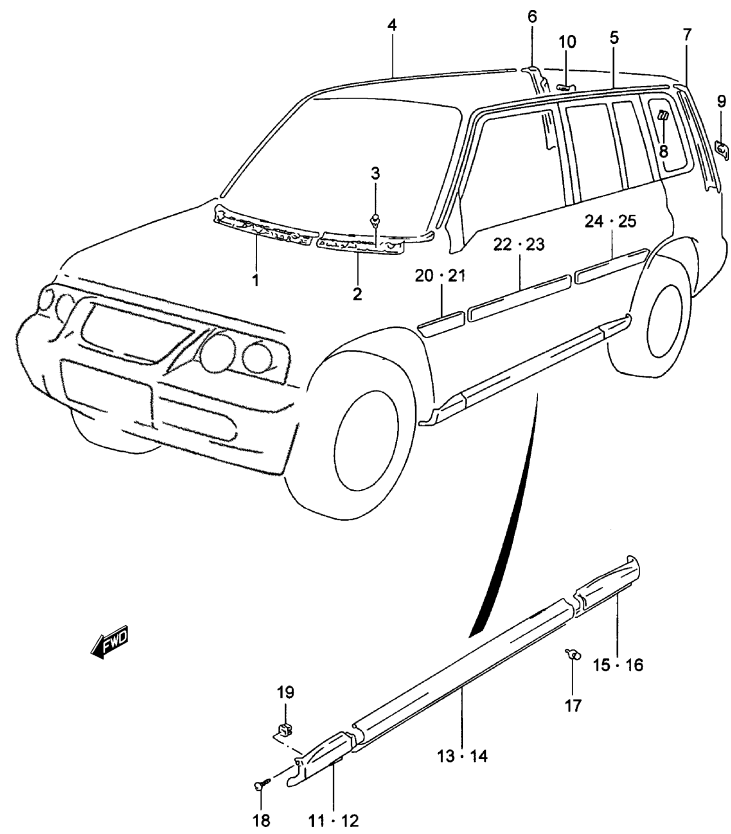


FIG.110 GARNITURES / MOULURES (5P)

POS. NUM.	RÉFÉRENCE	DÉNOMINATION	QUA.		OBSERVATIONS
			C	V	
1	77311-60A00	GARNITURE BOÎTE EAUX CÔTÉ DROIT	-	1	
2	77312-60A10	GARNITURE BOÎTE EAUX CÔTÉ GAUCHE	-	1	
3	09409-07308-5PK	CLIP (NOIR)	-	9	
4	77571-56B00-5PK	ÉCOUL. D'EAU LATÉRAL CÔTÉ DROIT (NOIR)	-	1	AR
5	77575-56B00-5PK	ÉCOUL. D'EAU LATÉRAL CÔTÉ GAUCHE (NOIR)	-	1	AR
6	77512-56B01-5PK	GARNIT. PILIER ARRIÈRE CÔTÉ DROIT (NOIR)	-	1	
7	77522-56B01-5PK	GARNIT. PILIER ARRIÈRE CÔTÉ GAUCHE (NOIR)	-	1	
8	77513-56B00	CLIP	-	2	
9	77517-61A00	CROCHET	-	8	
10	09409-10304-5ES	CLIP (NOIR)	-	6	
11	77531-56B00-5PK	FINITION MOULURE INFÉRIEURE AVANT (NOIR)	-	1	
12	77541-56B00-5PK	FINITION MOULURE INFÉRIEURE AVANT (NOIR)	-	1	
13	77536-56B00-5PK	FINITION SEUIL CÔTÉ DROIT (NOIR)	-	1	
14	77546-56B00-5PK	FINITION SEUIL CÔTÉ GAUCHE (NOIR)	-	1	
15	77532-56B01-5PK	FINITION MOULURE INFÉRIEURE ARRIÈRE (NOIR)	-	1	
16	77542-56B01-5PK	FINITION MOULURE INFÉRIEURE ARRIÈRE (NOIR)	-	1	
17	09409-06319	CLIP	-	12	
18	03142-05163	VIS	-	2	
19	59918-85C00	ÉCROU	-	2	
20	77551-56B11-5PK	MOULURE LATÉRALE AVANT CÔTÉ DROIT (NOIR)	-	1	JLX : N/ MOULURES
21	77561-56B11-5PK	MOULURE LATÉR. AVANT CÔTÉ GAUCHE (NOIR)	-	1	JLX : N/ MOULURES
22	77552-56B11-5PK	MOULURE CENTRALE CÔTÉ DROIT (NOIR)	-	1	JLX : N/ MOULURES
23	77562-56B11-5PK	MOULURE CENTRALE CÔTÉ GAUCHE (NOIR)	-	1	JLX : N/ MOULURES
24	77553-56B11-5PK	MOULURE LATÉR. ARRIÈRE CÔTÉ DROIT (NOIR)	-	1	JLX : N/ MOULURES
25	77563-56B11-5PK	MOULURE LATÉR. ARRIÈRE CÔTÉ GAUCHE (NOIR)	-	1	JLX : N/ MOULURES

FIG.111

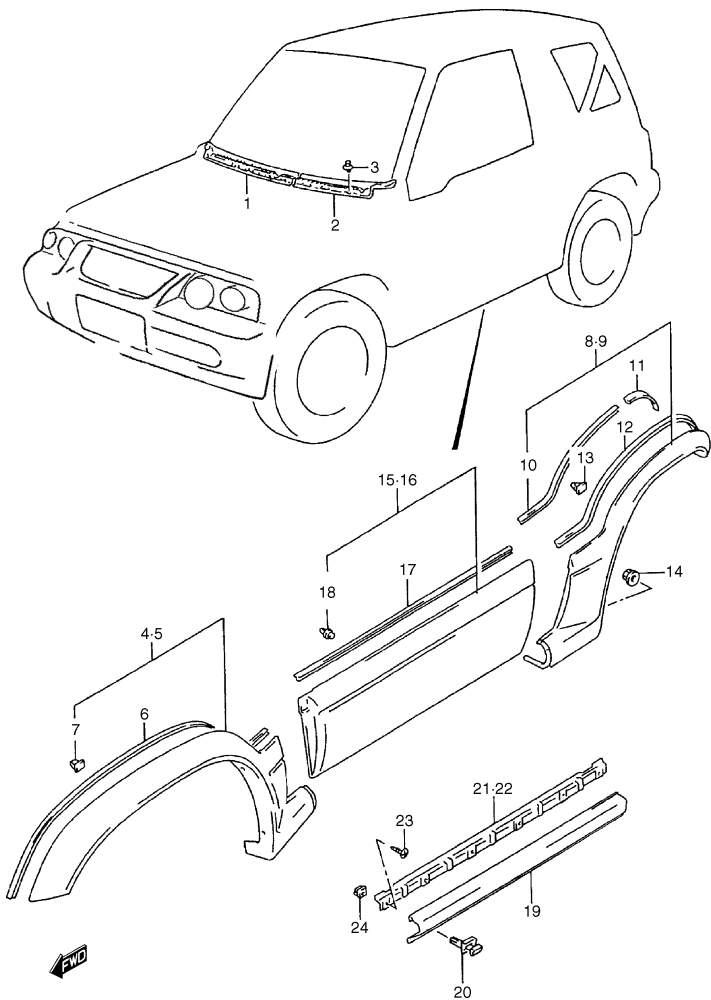


FIG.111 GARNITURES / MOULURES (3P:TOIT BÂCHÉ)

POS.	NUM.	RÉFÉRENCE	DÉNOMINATION	QUA.		OBSERVATIONS
				C	V	
1	77311-60A00	GARNITURE BOÎTE EAUX CÔTÉ DROIT		1	-	
2	77312-60A10	GARNITURE BOÎTE EAUX CÔTÉ GAUCHE		1	-	
3	09409-07308-5PK	CLIP (NOIR)		9	-	
4	77531-66A00	MOULURE LATÉRALE AVANT CÔTÉ DROIT		1	-	
5	77631-66A00	MOULURE LATÉRALE AVANT CÔTÉ GAUCHE		1	-	
6	77611-77E01-26Y	.JOINT PROTECTEUR		2	-	AR
7	09409-10309	.CLIP		14	-	
8	77551-66A00	MOULURE LATÉRALE ARRIÈRE CÔTÉ DROIT		1	-	
9	77651-66A00	MOULURE LATÉRALE ARRIÈRE CÔTÉ GAUCHE		1	-	
10	77611-77E01-26Y	.JOINT PROTECTEUR CÔTÉ DROIT		1	-	AR
11	77611-77E01-26Y	.JOINT PROTECTEUR CÔTÉ DROIT		1	-	AR
12	77611-77E01-26Y	.JOINT PROTECTEUR CÔTÉ GAUCHE		1	-	AR
13	09409-10309	.CLIP		12	-	
14	08316-20063	ÉCROU		2	-	
15	77561-78E00	PROTECTION PORTIÈRE AVANT CÔTÉ DROIT		1	-	
16	77661-78E00	PROTECTION PORTIÈRE AVANT CÔTÉ GAUCHE		1	-	
17	77611-77E01-26Y	.JOINT PROTECTEUR		2	-	AR
18	77259-71B00	.CLIP		20	-	
19	77536-85C00	PANNEAU SEUIL		2	-	
20	77537-60A10-26Y	CLIP		8	-	
21	77534-60A10	SUPPORT CÔTÉ DROIT		1	-	
22	77544-60A10	SUPPORT CÔTÉ GAUCHE		1	-	
23	03142-05123	VIS		12	-	
24	59918-85C00	ÉCROU		12	-	

FIG. 112

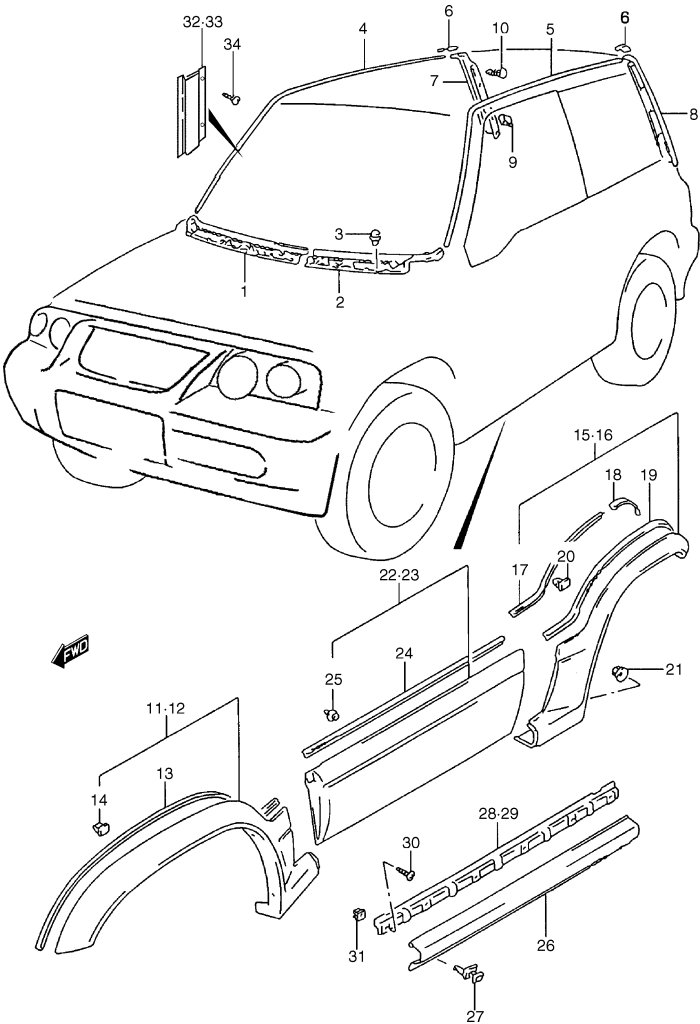


FIG.112    PROTECTEURS / MOULURES (3P: TOIT MÉTALLIQUE)

POS.	NUM.	RÉFÉRENCE	DÉNOMINATION	QUA.		OBSERVATIONS
				C	V	
1	77311-60A00	GARNITURE BOÎTE CÔTÉ DROIT	-	1		
2	77312-60A10	GARNITURE BOÎTE CÔTÉ GAUCHE	-	1		
3	09409-07308-5PK	CLIP (NOIR)	-	9		
4	77571-56B00-5PK	ÉCOUL.T D'EAU LATÉRAL CÔTÉ DROIT (NOIR)	-	1		AR
5	77575-56B00-5PK	ÉCOUL. D'EAU LATÉRAL CÔTÉ GAUCHE (NOIR)	-	1		AR
6	77515-61A10-5PK	CONNEXION MOULURE (NOIR)	-	2		
7	77512-61A01-5PK	GARNITURE PILIER ARRIÈRE CÔTÉ DROIT (NOIR)	-	1		
8	77522-61A01-5PK	GARNIT.PILIER ARRIÈRE CÔTÉ GAUCHE (NOIR)	-	1		
9	77517-61A00	MOULURE EXTÉRIEURE COIN ARRIÈRE	-	8		
10	09409-10304-5ES	CLIP (NOIR)	-	6		
11	77531-66A00	MOULURE LATÉRALE AVANT CÔTÉ DROIT	-	1		
12	77631-66A00	MOULURE LATÉRALE AVANT CÔTÉ GAUCHE	-	1		
13	77611-77E01-26Y	.JOINT PROTECTEUR	-	2		AR
14	09409-10309	.CLIP	-	14		
15	77551-66A00	MOULURE LATÉRALE ARRIÈRE CÔTÉ DROIT	-	1		
16	77651-66A00	MOULURE LATÉRALE ARRIÈRE CÔTÉ GAUCHE	-	1		
17	77611-77E01-26Y	.JOINT PROTECTEUR CÔTÉ DROIT	-	1		AR
18	77611-77E01-26Y	.JOINT PROTECTEUR CÔTÉ DROIT	-	1		AR
19	77611-77E01-26Y	.JOINT PROTECTEUR CÔTÉ GAUCHE	-	1		AR
20	09409-10309	.CLIP	-	12		
21	08316-20063	ÉCROU	-	2		
22	77561-78E00	PROTECTION PORTIÈRE AVANT CÔTÉ DROIT	-	1		
23	77661-78E00	PROTECTION PORTIÈRE AVANT CÔTÉ GAUCHE	-	1		
24	77611-77E01-26Y	.PROTECTEUR	-	2		AR
25	77259-71B00	.CLIP	-	20		
26	77536-85C00	PANNEAU SEUIL	-	2		
27	77537-60A10-26Y	CLIP	-	8		
28	77534-60A10	SUPPORT CÔTÉ DROIT	-	1		
29	77544-60A10	SUPPORT CÔTÉ GAUCHE	-	1		
30	03142-05123	VIS	-	12		
31	59918-85C00	ÉCROU	-	12		
32	75518-61A00	GARNITURE PILIER CENTRAL CÔTÉ DROIT	-	1		N1
33	75528-61A00	GARNITURE PILIER CENTRAL CÔTÉ GAUCHE	-	1		N1
34	09125-06022	VIS	-	4		N1

S300/350

FIG.113

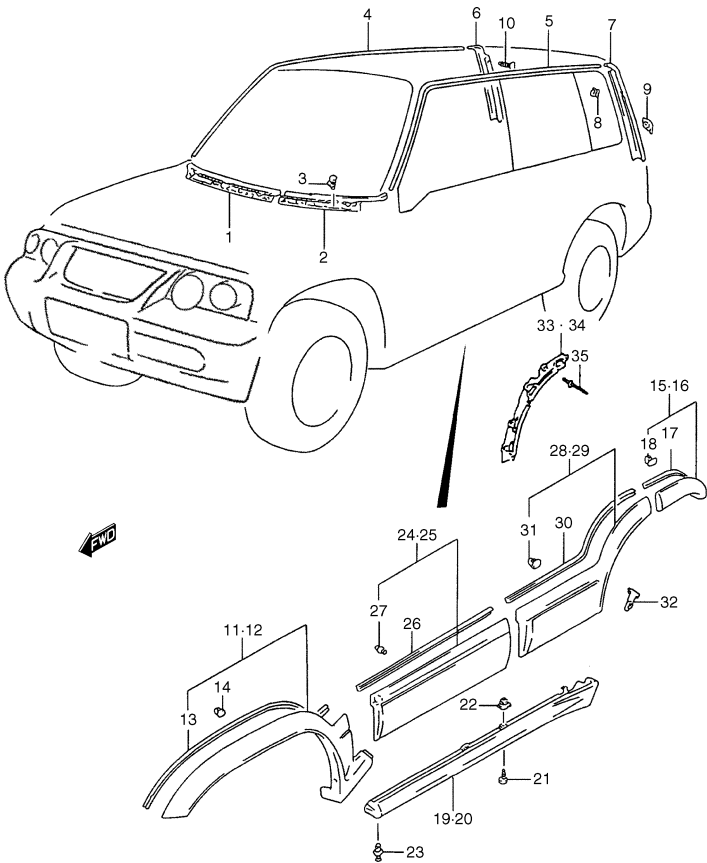


FIG.113     PROTECTEURS / MOULURES (5P)

POS.	NUM.	RÉFÉRENCE	DÉNOMINATION	QUA.		OBSERVATIONS
				C	V	
1	77311-60A00	GARNITURE BOÎTE EAUX CÔTÉ DROIT	-	1		
2	77312-60A10	GARNITURE BOÎTE EAUX CÔTÉ GAUCHE	-	1		
3	09409-07308-5PK	CLIP (NOIR)	-	9		
4	77571-61A00-5PK	ÉCOULEM. D'EAU LATÉRAL CÔTÉ DROIT (NOIR)	-	1		AR
5	77575-61A00-5PK	ÉCOULEM. D'EAU LATÉRAL CÔTÉ GAUCHE (NOIR)	-	1		AR
6	77512-56B01-5PK	GARNITURE PILIER ARRIÈRE CÔTÉ DROIT (NOIR)	-	1		
7	77522-56B01-5PK	GARNITU. PILIER ARRIÈRE CÔTÉ GAUCHE (NOIR)	-	1		
8	77513-56B00	CLIP	-	2		
9	77517-61A00	MOULURE EXTÉRIEURE COIN ARRIÈRE	-	8		
10	09409-10304-5ES	CLIP (NOIR)	-	6		
11	77531-66A00	MOULURE LATÉRALE AVANT CÔTÉ DROIT	-	1		
12	77631-66A00	MOULURE LATÉRALE AVANT CÔTÉ GAUCHE	-	1		
13	77611-77E01-26Y	.JOINT PROTECTEUR	-	2		AR
14	09409-10309	.CLIP	-	14		
15	77551-58B00	EXTENS.MOULUR. LAT. ARRIÈRE CÔTÉ DROIT	-	1		
16	77651-58B00	EXTENS. MOULUR. LAT. ARRIÈRE CÔTÉ GAUCHE	-	1		
17	77611-77E01-26Y	.JOINT PROTECTEUR	-	2		AR
18	09409-10309	.CLIP	-	6		
19	77541-58B00	PANNEAU SEUIL CÔTÉ DROIT	-	1		
20	77641-58B00	PANNEAU SEUIL CÔTÉ GAUCHE	-	1		
21	03142-05163	VIS	-	4		
22	59918-85C00	ÉCROU	-	4		
23	09409-06319	CLIP	-	10		
24	77561-77E00	PROTECTION PORTIÈRE AVANT CÔTÉ DROIT	-	1		
25	77661-77E00	PROTECTION PORTIÈRE AVANT CÔTÉ GAUCHE	-	1		
26	77611-77E01-26Y	.JOINT PROTECTEUR	-	2		AR
27	77259-71B00	.CLIP	-	20		
28	77571-86C00	PROTECTION PORTIÈRE ARRIÈRE CÔTÉ DROIT	-	1		
29	77671-86C00	PROTECTION PORTIÈRE ARRIÈRE CÔTÉ GAUCHE	-	1		
30	77611-77E01-26Y	.JOINT PROTECTEUR	-	2		AR
31	09409-10309	.CLIP	-	12		
32	77579-58B00	CLIP	-	6		
33	77572-58B00	SUPPORT PROTECTEUR ARRIÈRE CÔTÉ DROIT	-	1		
34	77672-58B00	SUPPORT PROTECTEUR ARRIÈRE CÔTÉ GAUCHE	-	1		
35	06006-84C00	RIVET	-	8		

S300/350



FIG. 114

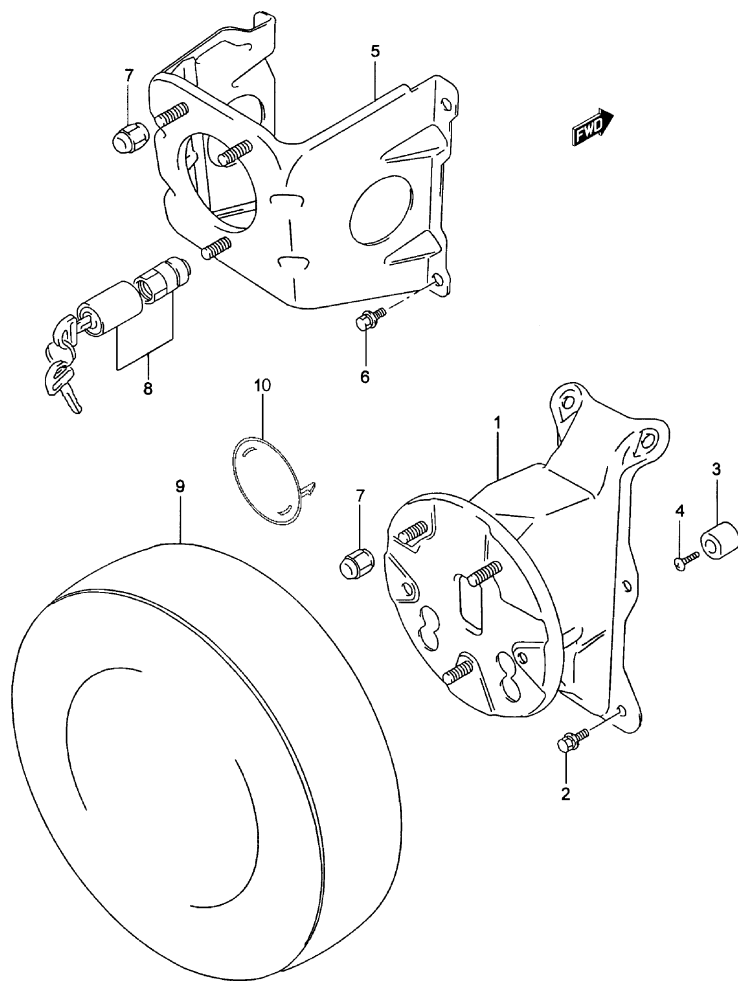


FIG.114 SUPPORT ROUE DE SECOURS

POS. NUM.	RÉFÉRENCE	DÉNOMINATION	C	QUA.		OBSERVATIONS
				V		
1	72810-85C10	SUPPORT ROUE DE SECOURS	1	-		
2	01580-08203	VIS SUPPORT ROUE	6	-		
3	59951-85C00	BUTOIR DE ROUE	2	-		
4	02112-06163	VIS	2	-		
5	83960-85C00	SUPPORT ROUE DE SECOURS	-	1		
6	01500-10253	VIS	-	4		
7	09159-12057	ÉCROU ROUE	2	2		
8	83900-60820	ENSEMBLE ANTIVOL ROUE DE SECOURS	1	1		
9	72820-85C00	HOUSSE ROUE DE SECOURS	1	1		W/ CAS DE ROUE
10	83966-85C00	COUVERCLE ANTIVOL, ROUE DE SECOURS	1	1		

FIG.115

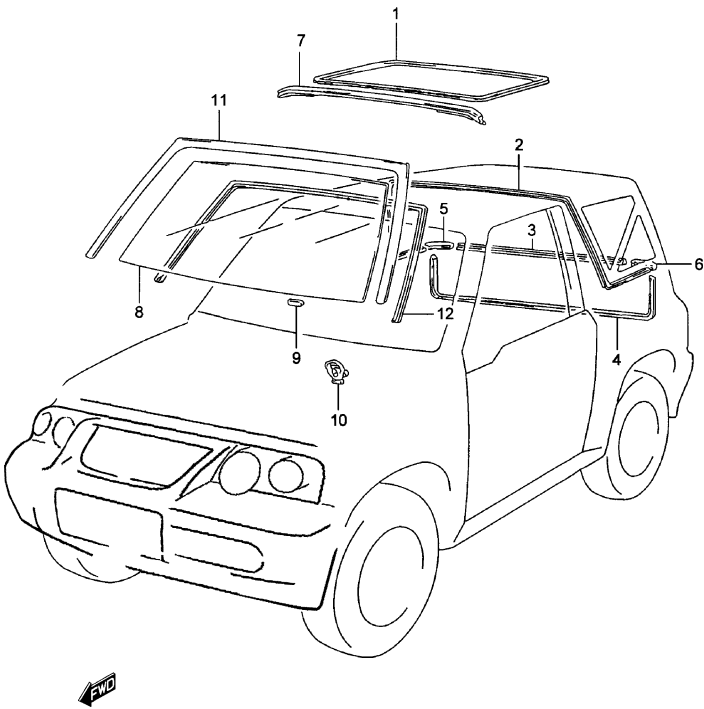


FIG.115      VITRE FENÊTRE (3P:TOIT BÂCHÉ)

POS.	NUM.	RÉFÉRENCE	DÉNOMINATION	QUA.		OBSERVATIONS
				C	V	
1	77151-64A00	JOINT CAOUTCHOUC PLAFOND AVANT		1	-	
2	77161-60A00	JOINT CAOUTCHOUC CARROSSERIE		1	-	N/ FAST TOP, HT
3	77162-60A00	JOINT CAOUTCHOUC SUPÉ. PORTIÈRE ARRIÈRE		1	-	N/ FAST TOP
4	77165-60A11	JOINT CAOUTCHOUC PORTIÈRE ARRIÈRE		1	-	
5	77166-60A01	JOINT CAOUTCHOUC PORT. ARRIÈRE CÔTÉ DROIT		1	-	
6	77167-60A01	JOINT CAOUTCHOUC PORT. ARR. CÔTÉ GAUCHE		1	-	
7	77170-60A00	JOINT FRONTAL PLAFOND		1	-	
8	84515-85C00	GLACE PARE-BRISE (VERTE)		1	-	
9	84617-61A10	ESPACEUR PARE-BRISE		1	-	
10	84618-85C00	BUTOIR PARE-BRISE		1	-	
11	84611-86C00-5PK	MOULURE PARE-BRISE (NOIR)		1	-	
12	84616-61A00-5PK	ENJOLIVEUR PARE-BRISE (NOIR)		1	-	

FIG. 116

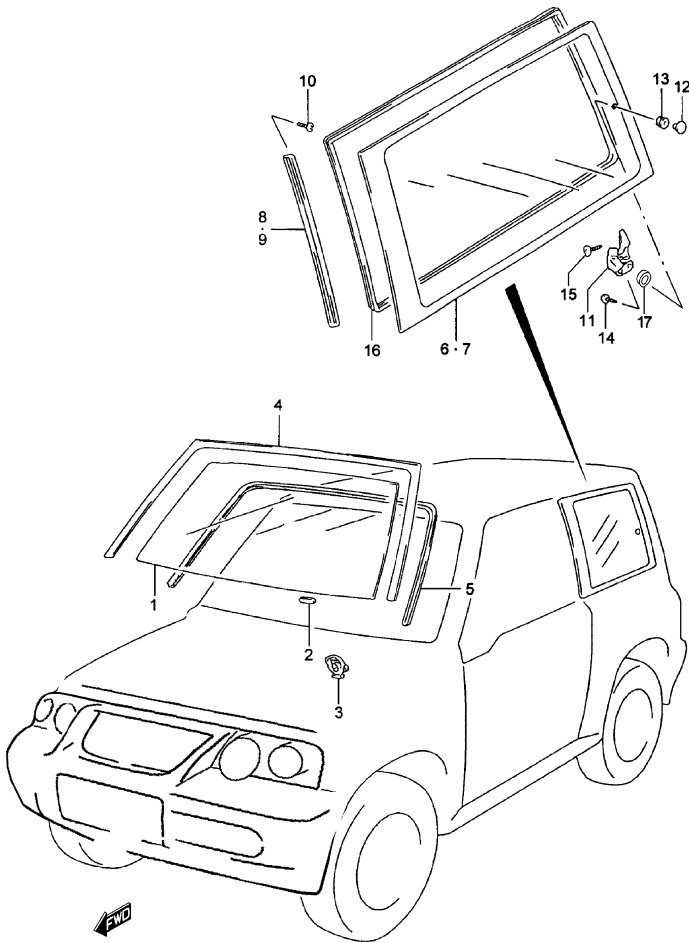


FIG.116 VITRE FENÊTRE (3P: TOIT MÉTALLIQUE)

POS. NUM.	RÉFÉRENCE	DÉNOMINATION	QUA.		OBSERVATIONS
			C	V	
1	84515-85C00	GLACE PARE-BRISE (VERT)	-	1	
2	84617-61A10	ESPACEUR PARE-BRISE	-	1	
3 - 1	84618-85C00	BUTOIR PARE-BRISE	-	2	JX
3 - 2	84618-86C00	BUTOIR PARE-BRISE	-	2	JLX
4	84611-86C00-5PK	MOULURE PARE-BRISE (NOIR)	-	1	
5	84616-61A00-5PK	ENJOLIVEUR PARE-BRISE (NOIR)	-	1	
6	84561-85C10	GLACE LATÉR ARRIÈRE CÔTÉ DROIT (VERTE)	-	1	EXC. N1
7	84566-85C10	GLACE LATÉR ARRIÈRE CÔTÉ GAUCHE (VERTE)	-	1	EXC. N1
8	81411-62A00	PROTECTEUR VITRE FENÊTRE CÔTÉ DROIT	-	1	EXC. N1
9	81416-62A00	PROTECTEUR VITRE FENÊTRE CÔTÉ GAUCHE	-	1	EXC. N1
10	02112-36163	VIS	-	4	EXC. N1
11	81430-61A00	SERRURE FENÊTRE LATÉRALE ARRIÈRE	-	2	EXC. N1
12	81451-80102	COUVERCLE EXTÉRIEUR	-	2	EXC. N1
13	69275-78200	CAOUTCHOUC COUVERCLE	-	2	EXC. N1
14	02112-05103	VIS COUVERTURE SERRURE	-	2	EXC. N1
15	02142-06163	VIS SERRURE	-	4	EXC. N1
16 - 1	84671-62A00-5PK	PROFILE CAOUTCHOUC (NOIR)	-	2	JLX
16 - 2	84671-61A00	PROFILE CAOUTCHOUC (NOIR)	-	2	JX: EXC. N1
17	81429-85C00	JOINT SERRURE	-	2	JX: DIESEL: EXC. N1

FIG.117

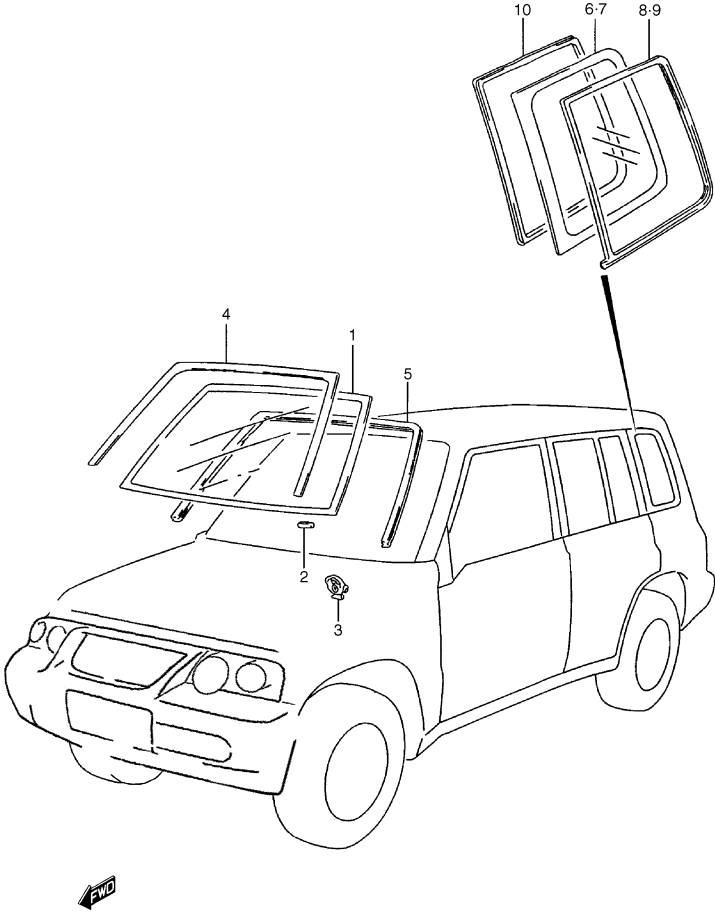


FIG.117      VITRE FENÊTRE (5P)

POS.	NUM.	RÉFÉRENCE	DÉNOMINATION	QUA.		OBSERVATIONS
				C	V	
1		84515-85C00	GLACE PARE-BRISE (VERT)	-	1	
2		84617-61A10	ESPACEUR PARE-BRISE	-	1	
3		84618-85C00	BUTOIR PARE-BRISE	-	2	
4		84611-86C00-5PK	MOULURE PARE-BRISE (NOIR)	-	1	
5		84616-61A00-5PK	ENJOLIVEUR PARE-BRISE (NOIR)	-	1	
6	- 1	84561-86C00	GLACE LATÉR. ARRIÈRE CÔTÉ DROIT (VERTE)	-	1	
6	- 2	84561-86CA0	GLACE LATÉR. ARRIÈRE CÔTÉ DROIT	-	1	N1
7	- 1	84566-86C00	GLACE LATÉR. ARRIÈRE CÔTÉ GAUCHE (VERTE)	-	1	
7	- 2	84566-86CA0	GLACE LATÉRALE ARRIÈRE CÔTÉ GAUCHE	-	1	N1
8		84691-56B00-5PK	MOULURE LATÉR. ARRIÈRE CÔTÉ DROIT (NOIR)	-	1	
9		84692-56B00-5PK	MOULURE LATÉR. ARRIÈRE CÔTÉ GAUCHE (NOIR)	-	1	
10		84695-56B00-5PK	ENJOLIVEUR LATÉRAL ARRIÈRE (NOIR)	-	2	JX
11		53233-86CA0	LAME VINYLE LATÉRALE ARRIÈRE CÔTÉ DROIT	-	1	N1: NON ILLUSTRÉ
12		53234-86CA0	LAME VINYLE LATÉRALE ARRIÈRE CÔTÉ GAUCHE	-	1	N1: NON ILLUSTRÉ

FIG. 118

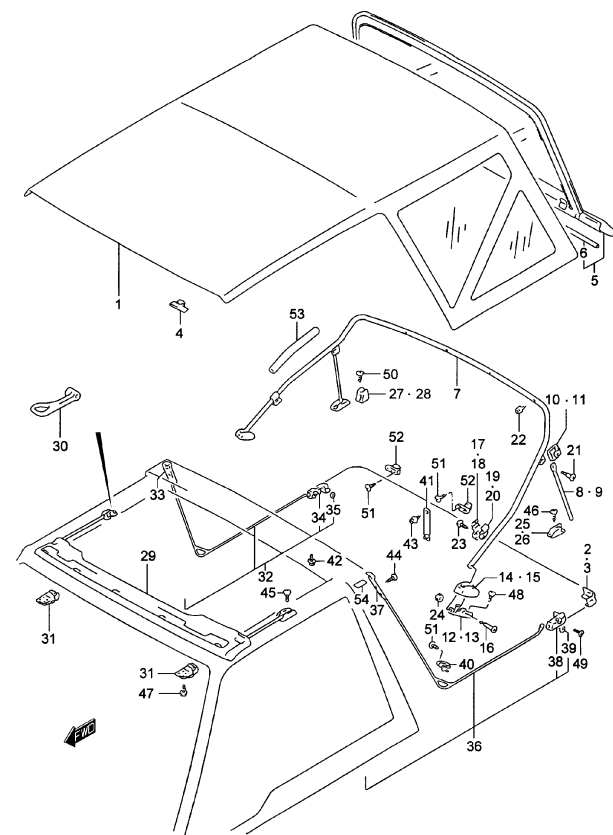


FIG.118 SOFTTOP

POS. NUM.	RÉFÉRENCE	DÉNOMINATION	QUA.		OBSERVATIONS
			C	V	
1 - 1	78310-60A52-PRB	ENSEMBLE PLAFOND DE TOILE	1	-	NOIR
1 - 2	78310-60A52-PRW	ENSEMBLE PLAFOND DE TOILE	1	-	CIBLE
2	78381-60A00	.CROCHET COIN AVANT DROIT	1	-	
3	78382-60A00	.CROCHET COIN AVANT GAUCHE	1	-	
4	78389-60A00	.CROCHET AVANT	5	-	
5 - 1	78320-60A52-PRB	FENÊTRE TOILE ARRIÈRE	1	-	NOIR
5 - 2	78320-60A52-PRW	FENÊTRE TOILE ARRIÈRE	1	-	CIBLE
6	78399-60A00	.TUYAU FENÊTRE ARRIÈRE	1	-	
7	78410-60A11	ARC DE BÂCHE	1	-	
8	78421-60A02	BRAS SUPPORT BÂCHE CÔTÉ DROIT	1	-	
9	78422-60A02	BRAS SUPPORT BÂCHE CÔTÉ GAUCHE	1	-	
10	78441-60A00	COUVERCLE SUPPORT BÂCHE CÔTÉ DROIT	1	-	
11	78451-60A00	COUVERCLE SUPPORT BÂCHE CÔTÉ GAUCHE	1	-	
12	78442-60A02	SUPPORT ARC DE BÂCHE CÔTÉ DROIT	1	-	
13	78452-60A02	SUPPORT ARC DE BÂCHE CÔTÉ GAUCHE	1	-	
14	78443-60A01	COUVERCLE SUPPORT BÂCHE CÔTÉ DROIT	1	-	
15	78453-60A01	COUVERCLE SUPPORT BÂCHE CÔTÉ GAUCHE	1	-	
16	78444-60A01	VIS	2	-	
17	78446-60A00	FIXATION BÂCHE NO.1 CÔTÉ DROIT	1	-	
18	78456-60A00	FIXATION BÂCHE NO.1 CÔTÉ GAUCHE	1	-	
19	78447-60A00	FIXATION BÂCHE NO.2 CÔTÉ DROIT	1	-	
20	78457-60A00	FIXATION BÂCHE NO.2 CÔTÉ GAUCHE	1	-	
21	09139-05037	VIS	2	-	
22	09410-00074	PIÈCE MÂLE ARC DE BÂCHE	5	-	
23	03511-05123	VIS	2	-	
24	08310-00063	ÉCROU	2	-	
25	78461-60A00	BUTOIR TIGE SUPPORT CÔTÉ DROIT	1	-	
26	78462-60A00	BUTOIR TIGE SUPPORT CÔTÉ GAUCHE	1	-	
27	78471-60A00	BUTOIR BÂCHE CÔTÉ DROIT	1	-	
28	78472-60A00	BUTOIR BÂCHE CÔTÉ GAUCHE	1	-	
29	78510-85C00	ARC DE BÂCHE AVANT	1	-	
30	78518-60A01	.BAGUETTE, TENSION	2	-	
31	78520-60A01	FERMETURE ARC AVANT	2	-	
32	78530-60A00	ARC DE BÂCHE LATÉRAL CÔTÉ DROIT	1	-	
33	78532-60A00	.SUPPORT ARC SUPÉRIEUR CÔTÉ DROIT	1	-	
34	78533-60A00	.SUPPORT ARRIÈRE CÔTÉ GAUCHE	1	-	

S300/350

FIG. 118

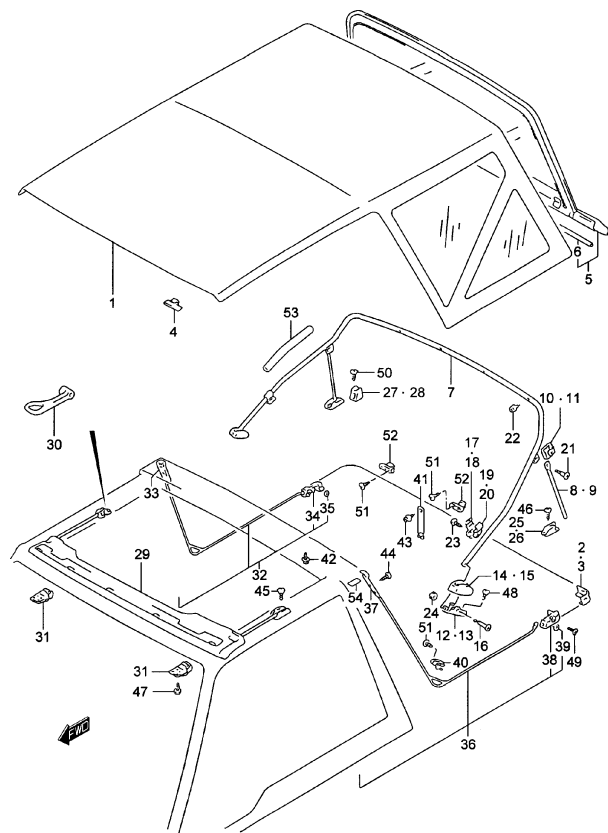


FIG.118 SOFTTOP

POS. NUM.	RÉFÉRENCE	DÉNOMINATION	QUA.		OBSERVATIONS
			C	V	
35	78534-60A00	.ÉCROU	2	-	
36	78540-60A00	ARC DE BÂCHE LATÉRAL CÔTÉ GAUCHE	1	-	
37	78542-60A00	.SUPPORT ARC SUPÉRIEUR CÔTÉ GAUCHE	1	-	
38	78543-60A00	.SUPPORT ARRIÈRE CÔTÉ DROIT	1	-	
39	78534-60A00	.ÉCROU	2	-	
40	78554-60A00	FIXATION TOILE	2	-	
41	78553-85C00-5ES	POIGNÉE BÂCHE (NOIR)	1	-	
42	09410-00074	PIÈCE MÂLE TOILE	2	-	
43	09410-00075	PIÈCE MÂLE PORTIÈRE ARRIÈRE	1	-	
44	02112-0612A	VIS	4	-	
45	02112-06163	VIS	4	-	
46	02112-06203	VIS	4	-	
47	02142-06163	VIS	4	-	
48	02142-06163	VIS	4	-	
49	03141-04083	VIS	2	-	
50	03141-05203	VIS	4	-	
51	03541-0512A	VIS	10	-	
52	78555-60A00	FIXATION FENÊTRE ARRIÈRE	3	-	
53	78432-60A00	PROTECTEUR LATÉRAL BÂCHE	2	-	
54	84761-50X50	PROTECTEUR PILIER CENTRAL	2	-	

FIG.119

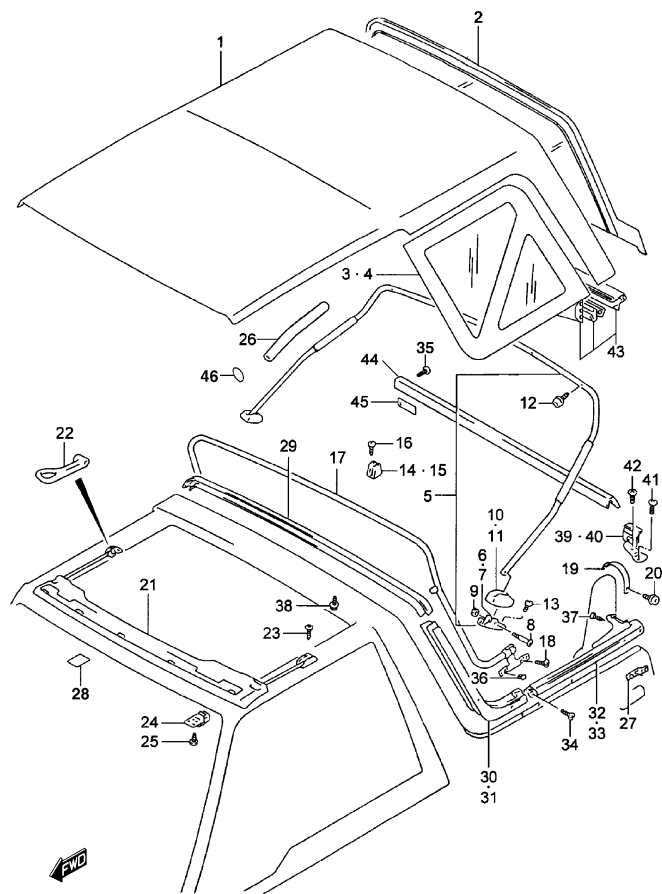


FIG.119 FASTTOP

POS. NUM.	RÉFÉRENCE	DÉNOMINATION	QUA.		OBSERVATIONS
			C	V	
1 - 1	78310-85C20-BEB	PLAFOND TOILE	1	-	NOIR, JLX, JX: ESSENCE
1 - 2	78310-85C20-BEW	PLAFOND TOILE	1	-	CIBLE, JLX, JX: ESSENCE
2 - 1	78310-85CA0-BEB	FENÊTRE ARRIÈRE	1	-	NOIR, JLX, JX: ESSENCE
2 - 2	78310-85CA0-BEW	FENÊTRE ARRIÈRE	1	-	CIBLE, JLX, JX: ESSENCE
3 - 1	78310-85CB0-BEB	FENÊTRE CÔTÉ DROIT	1	-	NOIR, JLX, JX: ESSENCE
3 - 2	78310-85CB0-BEW	FENÊTRE CÔTÉ DROIT	1	-	CIBLE, JLX, JX: ESSENCE
4 - 1	78310-85CC0-BEB	FENÊTRE CÔTÉ GAUCHE	1	-	NOIR, JLX, JX: ESSENCE
4 - 2	78310-85CC0-BEW	FENÊTRE CÔTÉ GAUCHE	1	-	CIBLE, JLX, JX: ESSENCE
5	78411-85C00	ARC DE BÂCHE ARRIÈRE	1	-	
6	78442-60A02	.SUPPORT ARC CÔTÉ DROIT	1	-	
7	78452-60A02	.SUPPORT ARC CÔTÉ GAUCHE	1	-	
8	78444-60A01	.VIS ARC DE BÂCHE	2	-	
9	08310-00063	.ÉCROU ARC DE BÂCHE	2	-	
10	78443-60A01	.COUVERCLE SUPPORT ARC CÔTÉ DROIT	1	-	
11	78453-60A01	.COUVERCLE SUPPORT ARC CÔTÉ GAUCHE	1	-	
12	09410-00074	.PIÈCE MÂLE ARC DE BÂCHE	5	-	
13	02142-06163	VIS SUPPORT	4	-	
14	78471-60A00	BUTOIR ARC CÔTÉ DROIT	1	-	
15	78472-60A00	BUTOIR ARC CÔTÉ GAUCHE	1	-	
16	03141-05203	VIS BUTOIR D'ARC	4	-	
17	78400-85CF0	ARC DE BÂCHE	1	-	
18	03141-04083	VIS ARC DE BÂCHE	4	-	
19	78400-85CM0	RUBAN ARC DE PLAFOND	1	-	
20	09410-00075	PIÈCE MÂLE RUBAN	1	-	
21	78510-85C10	ARC DE BÂCHE	1	-	
22	78518-60A01	.BAGUETTE TENSION	2	-	
23	02112-06163	VIS	4	-	
24	78520-60A01	FERMETURE	2	-	
25	02142-06163	VIS FERMETURE	4	-	
26	78432-60A00	PROTECTEUR ARC DE BÂCHE	2	-	
27	78565-62A00	SUPPORT MOULURE ARRIÈRE	2	-	
28	84761-50X50	PROTECTEUR ARC DE BÂCHE	AR	-	JLX; JX: ESSENCE
29	78531-85C00	MOULURE JOINT	1	-	
30	78532-62A00	JOINT PILIER CÔTÉ GAUCHE	1	-	
31	78542-62A00	JOINT PILIER CÔTÉ DROIT	1	-	
32	78533-62A00	MOULURE CÔTÉ GAUCHE	1	-	

S300/350

FIG.119

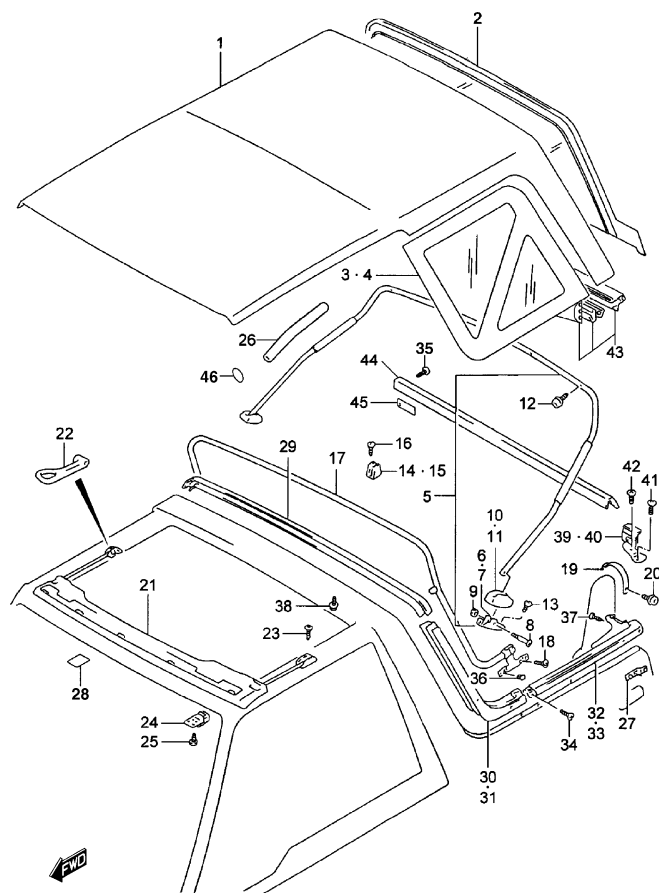


FIG.119 FASTTOP

POS. NUM.	RÉFÉRENCE	DÉNOMINATION	QUA.		OBSERVATIONS
			C	V	
33	78543-62A00	MOULURE CÔTÉ DROIT	1	0	
34	03122-04163	VIS MOULURE	15	-	
35	03542-04167	VIS PROFILÉ	2	-	
36	09148-04021	ÉCROU MOULURE	15	-	
37	09409-85C00	CLIP MOULURE	6	-	
38	09410-00074	PIÈCE MÂLE TOILE	2	-	
39	78400-85CG1	SUPPORT VENTILATEUR INFÉR. CÔTÉ DROIT	1	-	
40	78400-85CH1	SUPPORT VENTILATEUR INFÉR. CÔTÉ GAUCHE	1	-	
41	01500-06163	VIS SUPPORT	2	-	
42	03141-04083	VIS SUPPORT	2	-	
43	78400-85CI0	POIGNÉE GLACE INFÉRIEURE	1	-	
44	78561-62A00	MOULURE PROFILÉ	1	-	
45	78400-85CJ0	.CLIP PROFILÉ	3	-	
46	72115-85C00	BOUCHON	8	-	

S300/350



FIG. 120

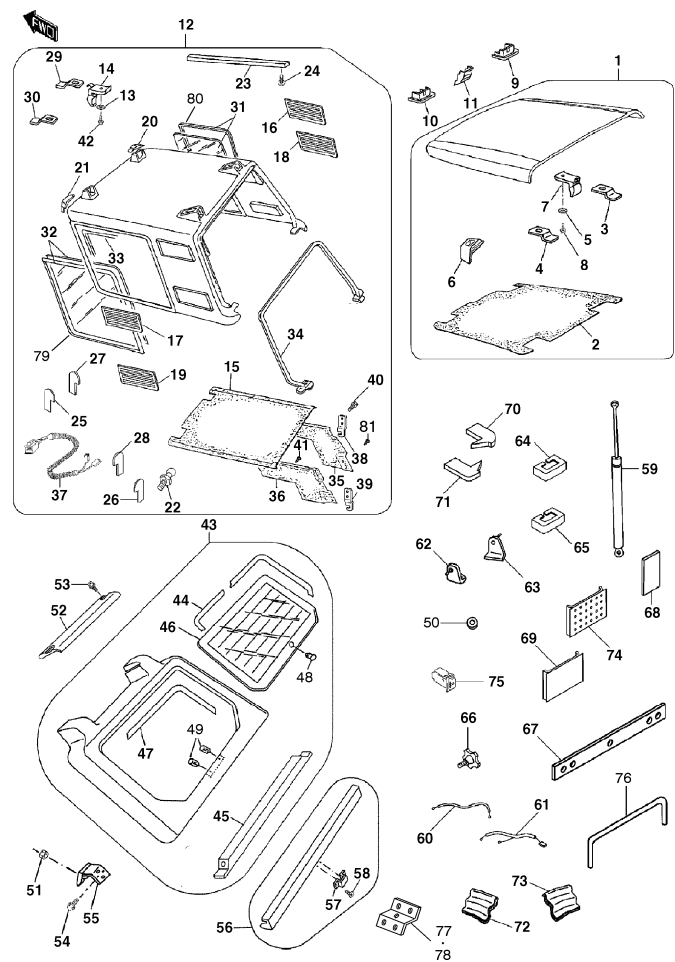


FIG.120      PLAFOND DE FIBRE (MODÈLE AMÉRIQUE)

POS. NUM.	RÉFÉRENCE	DÉNOMINATION	QUA.		OBSERVATIONS
			C	V	
1 - 1	99000-990YB-L31	ENSEMBLE PLAFOND AVANT	1	-	CIBLE
1 - 2	99000-990YB-L32	ENSEMBLE PLAFOND AVANT	1	-	NOIR
2 - 1	99000-990YB-H16	.TAPISSEURIE PLAFOND AVANT	1	-	NOIR
2 - 2	93645-85C00	.TAPISSEURIE PLAFOND AVANT	1	-	GRIS
3	99000-990YB-H17	.VERROU ARRIÈRE CÔTÉ DROIT	1	-	
4	99000-990YB-H18	.VERROU ARRIÈRE CÔTÉ GAUCHE	1	-	
5	99000-990YB-H19	.RONDELLE	2	-	
6	99000-990YB-H22	.SUPPLÉMENT DE CAOUTCHOUC	4	-	
7	78520-60A01	.SYSTÈME SERRURE	2	-	
8	99000-990YB-Y25	.VIS	2	-	
9	99000-990YB-H20	COUVE. EMPLAC. VERROU AVANT CÔTÉ DROIT	1	-	
10	99000-990YB-H21	COUVE.CLE EMPLAC.VERROU AVANT CÔTÉ GAU.	1	-	
11	99000-990YB-H23	COUVERTURE VERROU CENTRE	1	-	
12 - 1	99000-990YB-L33	ENSEMBLE PLAFOND ARRIÈRE	1	-	CIBLE
12 - 2	99000-990YB-L34	ENSEMBLE PLAFOND ARRIÈRE	1	-	NOIR
13	99000-990YB-H19	.RONDELLE	2	-	
14	99000-990YB-H24	.SYSTÈME SERRURE	2	-	
15 - 1	99000-990YB-H27	.TAPISSEURIE PLAFOND ARRIÈRE	1	-	NOIR
15 - 2	93781-85C00	.TAPISSEURIE PLAFOND ARRIÈRE	1	-	GRIS
16	99000-990YB-H28	.ENJOLIVEUR SUPÉRIEUR CÔTÉ DROIT	1	-	
17	99000-990YB-H29	.ENJOLIVEUR SUPÉRIEUR CÔTÉ GAUCHE	1	-	
18	99000-990YB-H30	.ENJOLIVEUR INFÉRIEUR CÔTÉ DROIT	1	-	
19	99000-990YB-H31	.ENJOLIVEUR INFÉRIEUR CÔTÉ GAUCHE	1	-	
20	99000-990YB-H34	.SUPPLÉM. SUPÉR. CAOUTCHOUC CÔTÉ DROIT	1	-	
21	99000-990YB-H35	.SUPPLÉM. SUPÉR. CAOUTCHOUC CÔTÉ GAUC.	1	-	
22	99000-990YB-H36	.BOUTON DE ROTULE	2	-	
23	99000-990YB-H37	.BARRE SUPÉRIEURE PLAFOND	2	-	
24	99000-990YB-H38	.VIS	4	-	
25	99000-990YB-H39	.PLAQUE COUSSINET CÔTÉ DROIT	1	-	
26	99000-990YB-H40	.PLAQUE COUSSINET CÔTÉ GAUCHE	1	-	
27	99000-990YB-H41	.GARNITURE CAOUTCHOUC CÔTÉ DROIT	1	-	
28	99000-990YB-H42	.GARNITURE CAOUTCHOUC CÔTÉ GAUCHE	1	-	
29	99000-990YB-H43	.VERROU AVANT CÔTÉ DROIT	1	-	
30	99000-990YB-H44	.VERROU AVANT CÔTÉ GAUCHE	1	-	
31	93755-64A00	.VITRE LATÉRALE CÔTÉ DROIT	1	-	
32	93765-64A00	.VITRE LATÉRALE CÔTÉ GAUCHE	1	-	

S300/350

FIG. 120

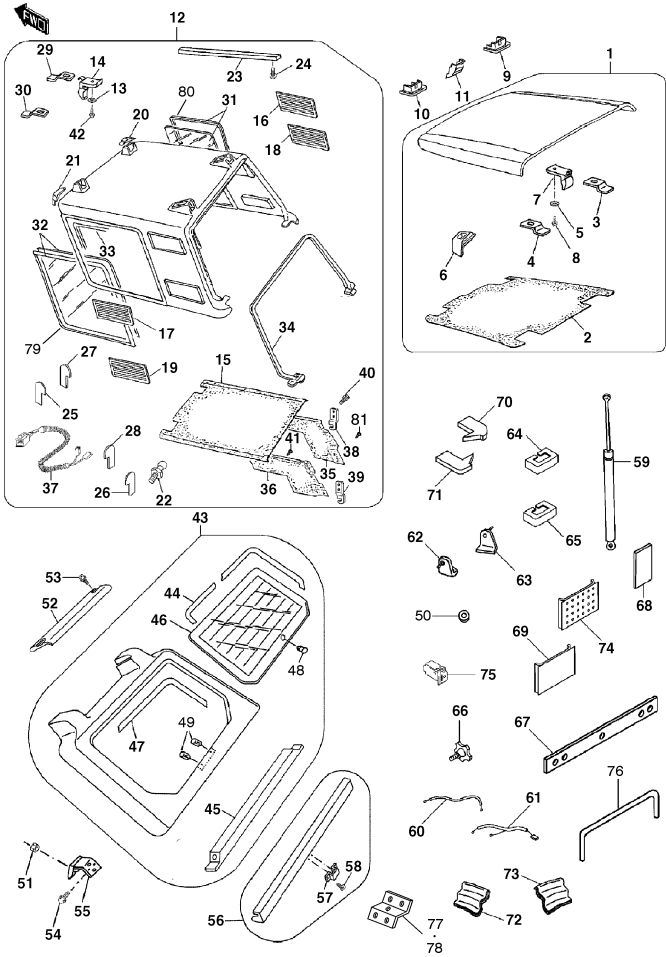


FIG.120      PLAFOND DE FIBRE (MODÈLE AMÉRIQUE)

POS. NUM.	RÉFÉRENCE	DÉNOMINATION	QUA.		OBSERVATIONS
			C	V	
33	99000-990YB-H47	.CAOUTCHOUC INTÉRIEUR	2	-	
34	99000-990YB-H49	.CAOUTCHOUC PLAFOND ARRIÈRE	1	-	
35	99000-990YB-H51	.TAPISSERIE LATÉRALE CÔTÉ DROIT	1	-	
36	99000-990YB-H52	.TAPISSERIE LATÉRALE CÔTÉ GAUCHE	1	-	
37	99000-990YB-H53	.CÂBLAGE SUPÉRIEUR	1	-	
38	99000-990YB-L02	.SUPPORT CÔTÉ DROIT	1	-	
39	99000-990YB-L03	.SUPPORT CÔTÉ GAUCHE	1	-	
40	99000-990YB-X21	.VIS	2	-	
41	99000-990YB-X22	.CLIP	6	-	
42	99000-990YB-Y25	.VIS	2	-	
43 - 1	99000-990YB-L35	GRANDE PORTE ARRIÈRE	1	-	CIBLE
43 - 2	99000-990YB-L36	GRANDE PORTE ARRIÈRE	1	-	NOIR
44	99000-990YB-H61	.MOULURE VITRE ARRIÈRE	1	-	
45	99000-990YB-H62	.MOULURE PROFILÉ PORTIÈRE ARRIÈRE	1	-	
46	93831-85C00	.VITRE PORTIÈRE ARRIÈRE	1	-	
47	99000-990YB-H74	.MOULURE INTÉRIEURE VITRE ARRIÈRE	1	-	
48	99000-990YB-L55	.BOUCHON VERRE ARRIÈRE	1	-	
49	99000-990YB-L56	.BOUCHON POUR VIS	2	-	
50	99000-990YB-Y21	RONDELLE	4	-	
51	99000-990YB-H48	ÉCROU	4	-	
52	99000-990YB-H58	SPOILER GRANDE PORTIÈRE ARRIÈRE	1	-	
53	99000-990YB-H59	VIS	2	-	
54	99000-990YB-H60	VIS	4	-	
55	99000-990YB-H64	CHARNIÈRE	2	-	
56 - 1	99000-990YB-H71	MOULURE GRANDE PORTIÈRE ARRI. (BLANC)	1	-	CIBLE
56 - 2	99000-990YB-H72	MOULURE GRANDE PORTIÈRE ARRIÈRE (NOIR)	1	-	NOIR
57	99000-990YB-H73	.RESSORT	3	-	
58	03142-05123	.VIS	6	-	
59	93900-85C00	AMORTISSEUR GRANDE PORTE ARRIÈRE	2	-	
60	99000-990YB-H54	CÂBLAGE INFÉRIEUR	1	-	
61	99000-990YB-H55	CÂBLAGE INFÉRIEUR FINAL	1	-	
62	99000-990YB-H66	BUTOIR INFÉRIEUR SUPPORT CÔTÉ DROIT	1	-	
63	99000-990YB-H67	BUTOIR INFÉRIEUR SUPPORT CÔTÉ GAUCHE	1	-	
64	99000-990YB-H69	COUVERCLE VERROU FRONTAL	2	-	
65	99000-990YB-H70	COUVERCLE VERROU ARRIÈRE	2	-	
66	99000-990YB-L04	POMMEAU	2	-	

S300/350

FIG. 120

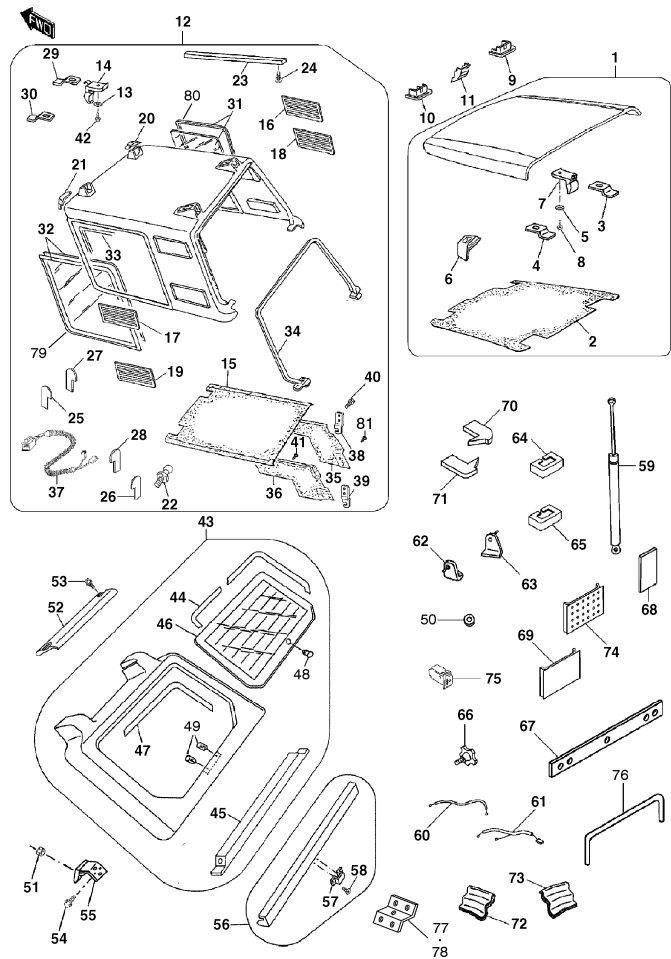


FIG.120      PLAFOND DE FIBRE (MODÈLE AMÉRIQUE)

POS. NUM.	RÉFÉRENCE	DÉNOMINATION	QUA.		OBSERVATIONS
			C	V	
67	99000-990YB-L05	COUVERCLE ADHÉSIF CAOUTCHOUC	1	-	
68	99000-990YB-L06	COUVERCLE ADHÉSIF CAOUTCHOUC	2	-	
69	99000-990YB-L07	ADHÉSIF TRANSPARENT	2	-	
70	99000-990YB-L08	SCELLAGE TAPISSERIE ARRIÈRE CÔTÉ DROIT	1	-	
71	99000-990YB-L09	SCELLAGE TAPISSERIE ARRIÈRE CÔTÉ GAUCHE	1	-	
72	99000-990YB-L17	COUVERTURE CÔTÉ DROIT	1	-	
73	99000-990YB-L18	COUVERTURE CÔTÉ GAUCHE	1	-	
74	99000-990YB-F14	PELLICULE AUTOADHÉSIVE	2	-	CIBLE & NOIR
75	35180-85C00	INTERRUPTEUR LUNETTE THERMIQUE	1	-	
76	77161-60A00	PROFILÉ FERMET. FRONTAL PLAFOND ARRIÈRE	1	-	
77	93734-85C00	PLAQUE FIXATION CÔTÉ DROIT	1	-	
78	93735-85C00	PLAQUE FIXATION CÔTÉ GAUCHE	1	-	
79	93756-64A00	MOULURE LATÉRALE GLACE CÔTÉ GAUCHE	1	-	
80	93766-64A00	MOULURE LATÉRALE GLACE CÔTÉ DROIT	1	-	
81 - 1	59811-85C00-6GS	CLIP	4	-	JLX
81 - 2	76283A60A30-6GS	CLIP	4	-	JX

FIG. 121

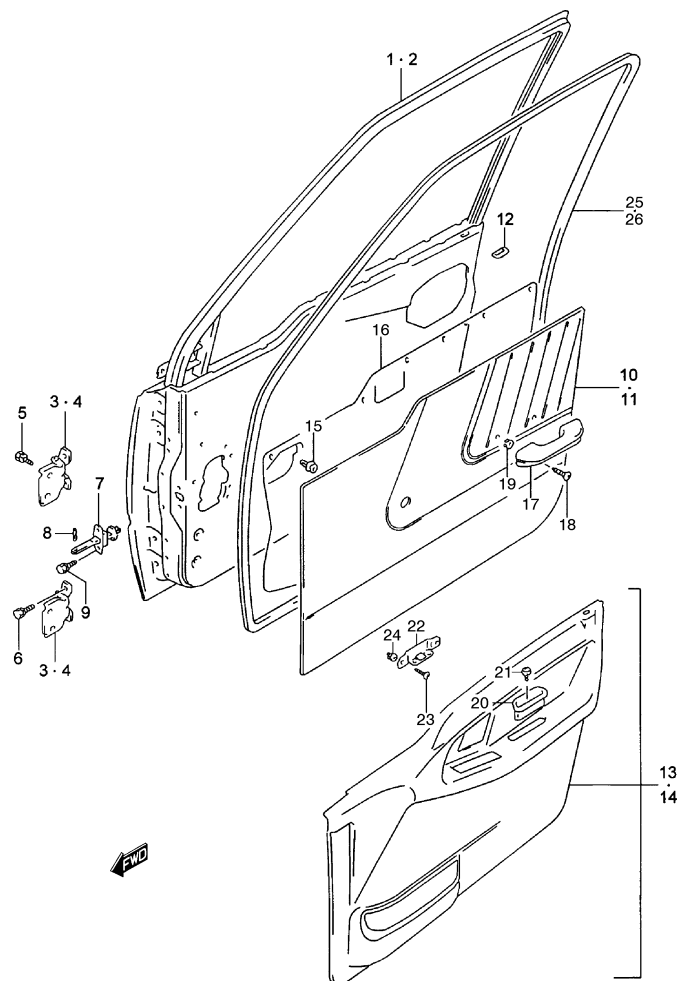


FIG.121 PANNEAU PORTIÈRE AVANT (3P)

POS. NUM. RÉFÉRENCE	DÉNOMINATION	QUA.		OBSERVATIONS
		C	V	
1 - 1 68001-66A11	ENS. PANNEAU PORTIÈRE AVANT CÔTÉ DROIT	1	1	N/ MOULURES
1 - 2 68001-67A22	ENS. PANNEAU PORTIÈRE AVANT CÔTÉ DROIT	1	1	W/ MOULURES
2 - 1 68002-66A11	ENS. PANNEAU PORTIÈRE AVANT CÔTÉ GAUCHE	1	1	N/ MOULURES
2 - 2 68002-67A22	ENS. PANNEAU PORTIÈRE AVANT CÔTÉ GAUCHE	1	1	W/ MOULURES
3 69310-85C00	CHARNIÈRE PORTIÈRE NO.1	2	2	SUPÉRIEUR RH, BAS LH
4 69340-85C00	CHARNIÈRE PORTIÈRE NO.2	2	2	SUPÉRIEUR LH, BAS RH
5 01551-08253	VIS	8	8	
6 01551-08203	VIS	8	8	
7 81810-56B01	FREIN PORTIÈRE	2	2	
8 81831-70B00	GOUPILLE	2	2	
9 01830-06163	VIS	4	4	
10 - 1 83710-60A10-T02	TAPISSERIE PORTIÈRE CÔTÉ DROIT (GRIS)	1	1	JX:N/ ELEVALLUNAS ÉLECTRIQUE
10 - 2 83710-86CA0	TAPISSERIE PORTIÈRE CÔTÉ DROIT	1	1	JX:W/ ELEVALLUNAS ÉLECTRIQUE
11 - 1 83730-60A10-T02	TAPISSERIE PORTIÈRE CÔTÉ GAUCHE (GRIS)	1	1	JX:N/ ELEVALLUNAS ÉLECTRIQUE
11 - 2 83730-86CA0	TAPISSERIE PORTIÈRE CÔTÉ GAUCHE	1	1	JX:W/ ELEVALLUNAS ÉLECTRIQUE
12 83795-60A00-T01	ENJOLIVEUR CRAN DE SÉCURITÉ (GRIS)	2	2	JX
13 83701-68A10-T02	TAPISSERIE PORTIÈRE CÔTÉ DROIT	1	1	JLX
14 83702-68A10-T02	TAPISSERIE PORTIÈRE CÔTÉ GAUCHE	1	1	JLX
15 - 1 09409-08320	GOUPILLE	30	30	JX
15 - 2 09409-08320	GOUPILLE	18	18	JLX
16 83911-60X51	ISOLANT PANNEAU	2	2	AR (600x1200)
17 84450-82000-T01	POIGNÉE PORTIÈRE (GRIS)	2	2	JX
18 03241-06253	VIS	4	4	JX
19 59981-85C00	ÉCROU	4	4	JX
20 84481-68A00-T01	BOÎTE POIGNÉE (GRIS)	2	2	JLX
21 03141-04123	VIS	2	2	JLX
22 84482-68A00	SUPPORT POIGNÉE	2	2	JLX
23 03241-16163	VIS	4	4	JLX
24 59981-85C00	ÉCROU	4	4	JLX
25 84641-85C01	JOINT CAOUTCHOUC CÔTÉ DROIT	1	1	
26 84651-85C01	JOINT CAOUTCHOUC CÔTÉ GAUCHE	1	1	

S300/350

FIG. 122

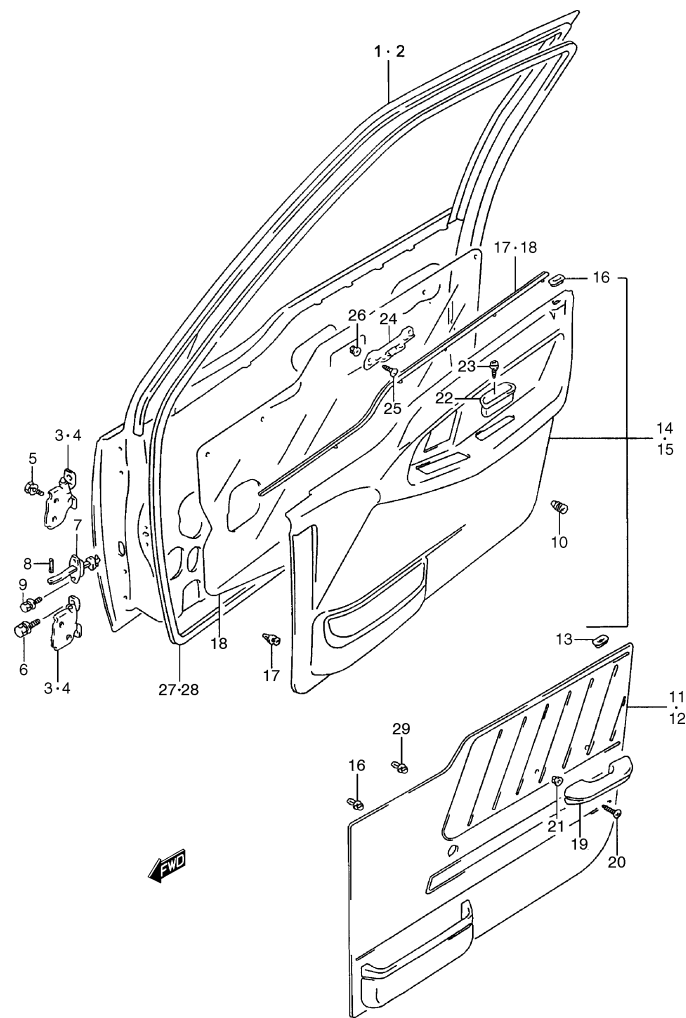


FIG.122 PANNEAU PORTIÈRE AVANT (5P)

POS. NUM.	RÉFÉRENCE	DÉNOMINATION	C	QUA.		OBSERVATIONS
					V	
1 - 1	68001-57B11	ENS. PANNEAU PORTIÈRE AVANT CÔTÉ DROIT	-	1		N/ MOULURES
1 - 2	68001-77E11	ENS. PANNEAU PORTIÈRE AVANT CÔTÉ DROIT	-	1		W/ MOULURES
2 - 1	68002-57B11	ENS. PANNEAU PORTIÈRE AVANT CÔTÉ GAUCHE	-	1		N/ MOULURES
2 - 2	68002-77E11	ENS. PANNEAU PORTIÈRE AVANT CÔTÉ GAUCHE	-	1		W/ MOULURES
3	69310-85C00	CHARNIÈRE PORTIÈRE NO.1	-	2		SUPÉRIEUR RH, BAS LH
4	69340-85C00	CHARNIÈRE PORTIÈRE NO.2	-	2		BAS L/I, SUPÉRIEUR L/D
5	01551-08253	VIS	-	8		
6	01551-08253	VIS	-	8		
7	81810-56B01	FREIN PORTIÈRE	-	2		
8	81831-70B00	GOUPILLE	-	2		
9	01500-06163	VIS	-	4		
10	82711-56B00	BUTOIR PORTE	-	2		
11	83701-56B10-T02	TAPISSERIE PORTIÈRE CÔTÉ DROIT (GRIS)	-	1		JX
12	83702-56B10-T02	TAPISSERIE PORTIÈRE CÔTÉ GAUCHE (GRIS)	-	1		JX
13	83795-60A00-T01	ENJOLIVEUR CRAN DE SÉCURITÉ (GRIS)	-	2		JX
14	83701-77E10-T02	GARNITURE PORTIÈRE CÔTÉ DROIT	-	1		JLX
15	83702-77E10-T02	GARNITURE PORTIÈRE CÔTÉ GAUCHE	-	1		JLX
16	09409-08320	CLIP	-	26		JX
17	09409-08320	CLIP	-	16		JLX
18	83911-60X51	ISOLANT PANNEAU	-	2		AR (600x1200)
19	84450-82000-T01	POIGNÉE PORTIÈRE (GRIS)	-	2		JX
20	03241-06253	VIS	-	4		JX
21	59981-85C00	ÉCROU	-	4		JX
22	84481-68A00-T01	BOÎTE POIGNÉE (GRIS)	-	2		JLX
23	03141-04123	VIS	-	2		JLX
24	84482-77E00	SUPPORT POIGNÉE	-	2		JLX
25	03241-16163	VIS	-	4		JLX
26	59981-85C00	ÉCROU	-	4		JLX
27	84641-85C10	JOINT CAOUTCHOUC CÔTÉ DROIT	-	1		
28	84651-85C10	JOINT CAOUTCHOUC CÔTÉ GAUCHE	-	1		
29	09409C12301	CLIP FIXATION	-	4		N1

FIG. 123

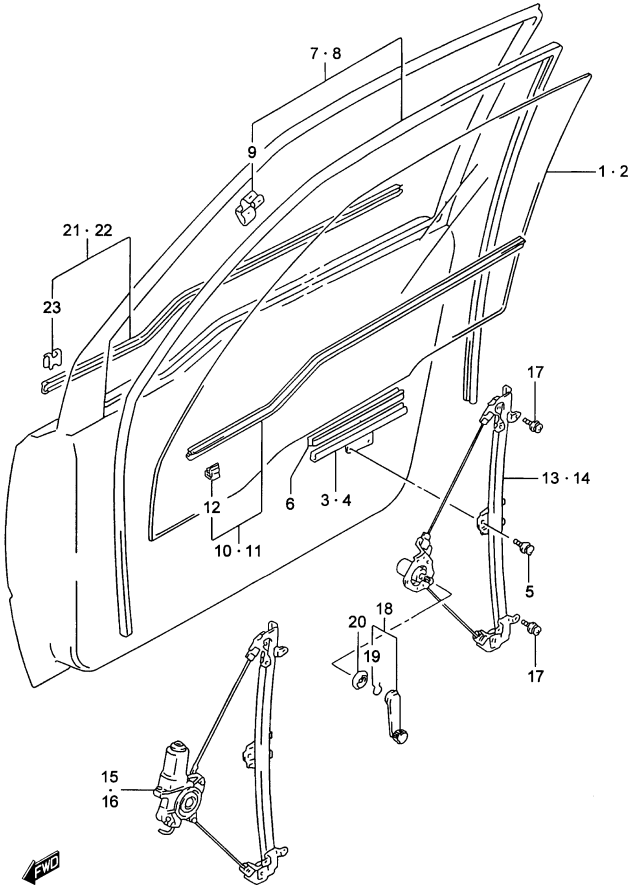


FIG.123 LÈVE-GLACE PORTIÈRE AVANT (3P)

POS. NUM.	RÉFÉRENCE	DÉNOMINATION	QUA.		OBSERVATIONS
			C	V	
1	84531-85C00	GLACE FENÊTRE CÔTÉ DROIT (VERTE)	1	1	
2	84536-85C00	GLACE FENÊTRE CÔTÉ GAUCHE (VERTE)	1	1	
3	83610-85C00	PROFILÉ POUSSÉE VITRE ARRIÈRE DROITE	1	1	
4	83620-85C00	PROFILÉ POUSSÉE VITRE ARRIÈRE GAUCHE	1	1	
5	02112-76123	VIS	4	4	
6	83691-60A00	CAOUTCHOUC	2	2	
7	83660-60A00	GLISSIÈRE LÈVE-GLACE CÔTÉ DROIT	1	1	
8	83680-60A00	GLISSIÈRE LÈVE-GLACE CÔTÉ GAUCHE	1	1	
9	83662-60A00	.AGRAFE	2	2	
10	83850-60A00	CAOUTCHOUC INTÉRIEUR CÔTÉ DROIT	1	1	JX
11	83860-60A00	CAOUTCHOUC INTÉRIEUR CÔTÉ GAUCHE	1	1	JX
12	83852-60A00	.CLIP	14	14	JX
13	83410A60A00	ENSEMBLE LÈVE-GLACE CÔTÉ DROIT	1	1	N/ ELEVUNAS ÉLECTRIQUE
14	83440A60A00	ENSEMBLE LÈVE-GLACE CÔTÉ GAUCHE	1	1	N/ ELEVUNAS ÉLECTRIQUE
15	83401-85C00	ENSEMBLE LÈVE-GLACE CÔTÉ DROIT	1	1	W/ ELEVUNAS ÉLECTRIQUE
16	83402-85C00	ENSEMBLE LÈVE-GLACE CÔTÉ GAUCHE	1	1	W/ ELEVUNAS ÉLECTRIQUE
17	02112-76123	VIS	14	14	
18	82960-82100-T01	MANETTE LÈVE-GLACE (GRIS)	2	2	JX
19	78463-78000	.CLIP	2	2	JX
20	82972-82100-T01	MOULURE MANETTE (GRIS)	2	2	JX
21	83810-65A00	PROFILÉ FENÊTRE CÔTÉ DROIT	1	1	
22	83820-65A00	PROFILÉ FENÊTRE CÔTÉ GAUCHE	1	1	
23	83812-60A00	.CLIP	14	14	

FIG. 124

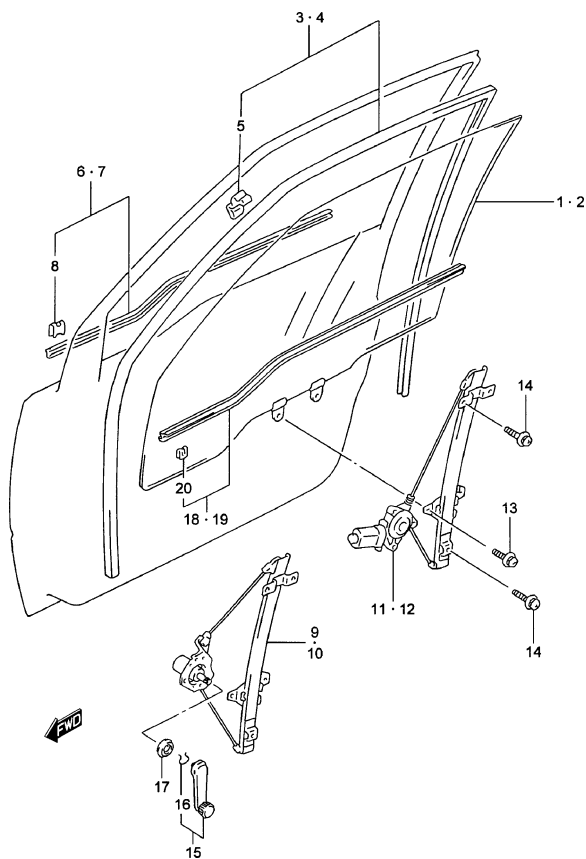


FIG.124 LÈVE-GLACE PORTIÈRE AVANT (5P)

POS. NUM.	RÉFÉRENCE	DÉNOMINATION	QUA.		OBSERVATIONS
			C	V	
1	84531-86C00	GLACE FENÊTRE CÔTÉ DROIT (VERTE)	-	1	
2	84536-86C00	GLACE FENÊTRE CÔTÉ GAUCHE (VERTE)	-	1	
3	83660-56B00	GLISSIÈRE LÈVE-GLACE CÔTÉ DROIT	-	1	
4	83680-56B00	GLISSIÈRE LÈVE-GLACE CÔTÉ GAUCHE	-	1	
5	83662-60A00	.AGRAFE	-	2	
6	83810-56B00	PROFILÉ FENÊTRE CÔTÉ DROIT	-	1	
7	83820-56B00	PROFILÉ FENÊTRE CÔTÉ GAUCHE	-	1	
8	83812-60A00	.CLIP	-	14	
9	83410-56B00	ENSEMBLE LÈVE-GLACE CÔTÉ DROIT	-	1	N/ ELEVALLUNAS ÉLECTRIQUE
10	83440-56B00	ENSEMBLE LÈVE-GLACE CÔTÉ GAUCHE	-	1	N/ ELEVALLUNAS ÉLECTRIQUE
11	83401-57B00	ENSEMBLE LÈVE-GLACE CÔTÉ DROIT	-	1	W/ ELEVALLUNAS ÉLECTRIQUE
12	83402-57B00	ENSEMBLE LÈVE-GLACE CÔTÉ GAUCHE	-	1	W/ ELEVALLUNAS ÉLECTRIQUE
13	02112-76123	VIS	-	4	
14	02112-76123	VIS	-	14	
15	82960-82100-T01	MANETTE LÈVE-GLACE (GRIS)	-	2	JX
16	78463-78000	.CLIP	-	2	JX
17	82972-82100-T01	MOULURE MANETTE (GRIS)	-	2	JX
18	83850-56B00	CAOUTCHOUC INTÉRIEUR CÔTÉ DROIT	-	1	JX
19	83860-56B00	CAOUTCHOUC INTÉRIEUR CÔTÉ GAUCHE	-	1	JX
20	83812-60A00	.CLIP	-	14	JX

FIG. 125

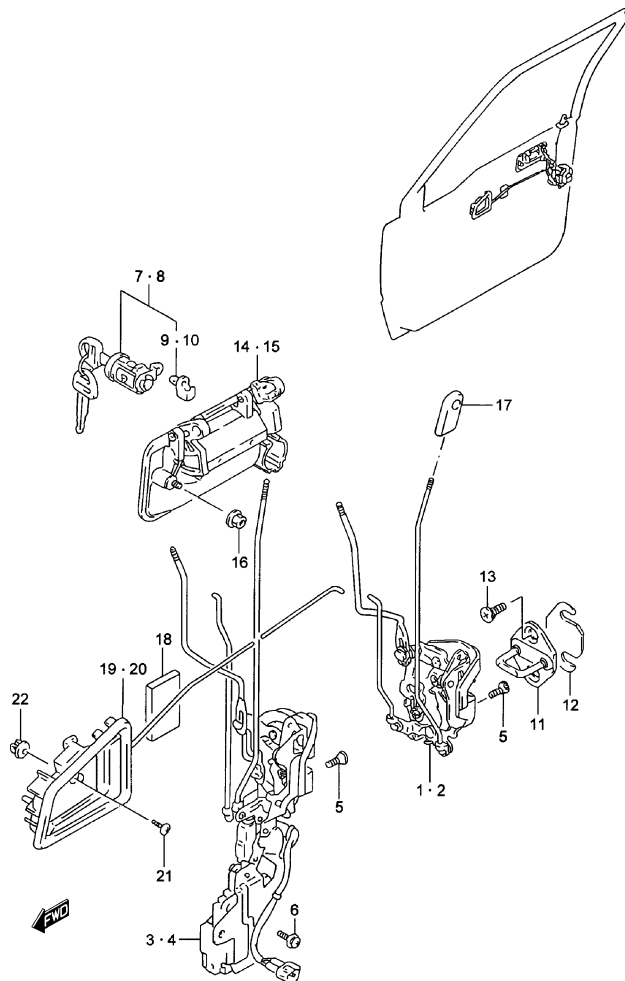


FIG.125 SERRURE PORTIÈRE AVANT (3P)

POS.	NUM.	RÉFÉRENCE	DÉNOMINATION	QUA.		OBSERVATIONS
				C	V	
1	82201-65A00	ENS. SERRURE PORTIÈRE AVANT CÔTÉ DROIT	1	1	JX	
2	82202-65A00	ENSEMBLE SERRURE PORTIÈRE CÔTÉ GAUCHE	1	1	JX	
3	82201-66A00	ENS. SERRURE PORTIÈRE AVANT CÔTÉ DROIT	1	1	JLX	
4	82202-66A00	ENSEMBLE SERRURE PORTIÈRE CÔTÉ GAUCHE	1	1	JLX	
5	09137-06030	VIS	6	6		
6	02112-76122	VIS	2	2	JLX	
7	82200-60831	SERRURE FERMETURE CÔTÉ DROIT	1	1		
8	82200-60841	SERRURE FERMETURE CÔTÉ GAUCHE	1	1		
9	82277-60A00	.SUPPORT TIGE CÔTÉ DROIT	1	1		
10	82287-60A00	.SUPPORT TIGE CÔTÉ GAUCHE	1	1		
11	82610-60A01	PÈNE SERRURE	2	2		
12	78199-78000	SÉPARATEUR PÈNE	AR	AR		
13	09137-08011	VIS	4	4		
14	82810-85C00-5PK	MANETTE EXTÉR. PORTIÈRE CÔTÉ DROIT (NOIR)	1	1		
15	82820-85C00-5PK	MANETTE EXTÉR. PORTI. CÔTÉ GAUCHE (NOIR)	1	1		
16	08316-20063	ÉCROU	4	4		
17	82973-60A01-5PK	CRAN DE SÉCURITÉ PORTIÈRE (NOIR)	2	2		
18	77591-75000	PETIT COUSSIN	4	4		
19	83110-85C00-T01	MANETTE INTÉR. PORTE CÔTÉ DROIT (GRIS)	1	1		
20	83130-85C00-T01	MANETTE INTÉR. PORTE CÔTÉ GAUCHE (GRIS)	1	1		
21	03121-05163	VIS	2	2		
22	59981-85C00	ÉCROU	2	2		



FIG. 126

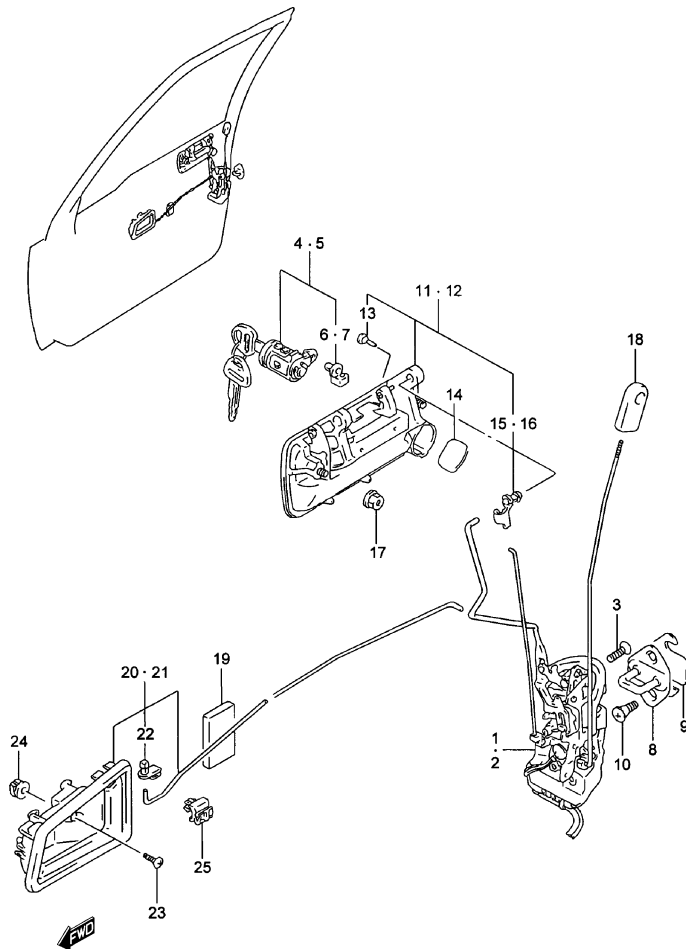


FIG.126 SERRURE PORTIÈRE AVANT (5P)

POS. NUM.	RÉFÉRENCE	DÉNOMINATION	C	QUA.		OBSERVATIONS
				V		
1 - 1	82201-56B00	ENS. SERRURE PORTIÈRE AVANT CÔTÉ DROIT	-	1		JX
1 - 2	82201-58B00	ENS. SERRURE PORTIÈRE AVANT CÔTÉ DROIT	-	1		JLX
2 - 1	82202-56B00	ENSEMBLE SERRURE PORTIÈRE CÔTÉ GAUCHE	-	1		JX
2 - 2	82202-58B00	ENSEMBLE SERRURE PORTIÈRE CÔTÉ GAUCHE	-	1		JLX
3	09137-06030	VIS	-	6		
4	82200-60831	SERRURE FERMETURE CÔTÉ DROIT	-	1		
5	82200-60841	SERRURE FERMETURE CÔTÉ GAUCHE	-	1		
6	82277-60A00	.SUPPORT TIGE CÔTÉ DROIT	-	1		
7	82287-60A00	.SUPPORT TIGE CÔTÉ GAUCHE	-	1		
8	82610-60A01	PÈNE SERRURE	-	2		
9	78199-78000	SÉPARATEUR PÈNE	-	AR		
10	09137-08011	VIS	-	4		
11	82810-56B00-5PK	MANETTE EXTÉR. PORTIÈRE CÔTÉ DROIT (NOIR)	-	1		
12	82820-56B00-5PK	MANETTE EXTÉR. PORT. CÔTÉ GAUCHE (NOIR)	-	1		
13	82816-60A00	.BUTOIR CAOUTCHOUC	-	4		
14	82817-60A00	.CLIP	-	2		
15	09209-05017	.SUPPORT TIGE CÔTÉ DROIT	-	1		
16	82828-56B00	.SUPPORT TIGE CÔTÉ GAUCHE	-	1		
17	08316-20063	ÉCROU	-	4		
18	82973-60A01-5PK	CRAN DE SÉCURITÉ PORTIÈRE (NOIR)	-	2		
19	77591-75000	PETIT COUSSIN	-	2		
20	83110-85CA0-T01	MANETTE INTÉR. PORTE CÔTÉ DROIT (GRIS)	-	1		
21	83130-85CA0-T01	MANETTE INTÉR. PORTE CÔTÉ GAUCHE (GRIS)	-	1		
22	83119-60F00	.CLIP MANETTE	-	2		
23	03121-05163	VIS	-	2		
24	59981-85C00	ÉCROU	-	2		
25	83271-63D10	CLIP TIGE	-	2		

FIG. 127

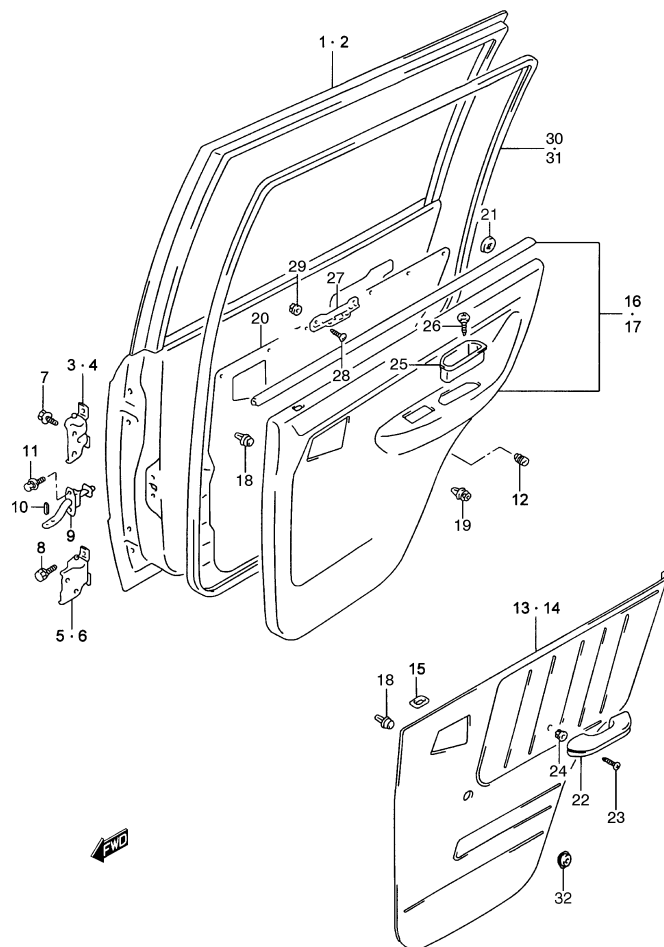


FIG.127 PANNEAU PORTIÈRE ARRIÈRE (5P)

POS. NUM.	RÉFÉRENCE	DÉNOMINATION	QUA.		OBSERVATIONS
			C	V	
1 - 1	68003-57B12	ENS. PANNEAU PORTIÈRE ARRIÈRE CÔTÉ DROIT -	-	1	N/ MOULURES
1 - 2	68003-77E11	ENS. PANNEAU PORTIÈRE ARRIÈRE CÔTÉ DROIT -	-	1	W/ MOULURES
2 - 1	68004-57B12	ENS. PANNEAU PORT. ARRIÈRE CÔTÉ GAUCHE -	-	1	N/ MOULURES
2 - 2	68004-77E11	ENS. PANNEAU PORTI. ARRIÈRE CÔTÉ GAUCHE -	-	1	W/ MOULURES
3	69410-56B10	CHARNIÈRE SUPÉRIEURE CÔTÉ DROIT	-	1	
4	69430-56B10	CHARNIÈRE SUPÉRIEURE CÔTÉ GAUCHE	-	1	
5	69440-56B10	CHARNIÈRE INFÉRIEURE CÔTÉ DROIT	-	1	
6	69460-56B10	CHARNIÈRE INFÉRIEURE CÔTÉ GAUCHE	-	1	
7	01551-08253	VIS	-	8	
8	01551-08203	VIS	-	8	
9	81830-56B01	FREIN PORTIÈRE	-	2	
10	81831-70B00	GOUPILLE	-	2	
11	01500-06163	VIS	-	4	
12	82711-56B00	BUTOIR PORTE	-	2	
13	83740-56B10-T02	TAPISSERIE PORTIÈRE CÔTÉ DROIT (GRIS)	-	1	JX
14	83760-56B10-T02	TAPISSERIE PORTIÈRE CÔTÉ GAUCHE (GRIS)	-	1	JX
15	83795-60A00-T01	ENJOLIVEUR CRAN DE SÉCURITÉ (GRIS)	-	2	JX
16	83703-77E10-T02	TAPISSERIE PORTIÈRE CÔTÉ DROIT	-	1	JLX
17	83704-77E10-T02	TAPISSERIE PORTIÈRE CÔTÉ GAUCHE	-	1	JLX
18 - 1	09409-08320	CLIP	-	20	JX
18 - 2	09409-08320	CLIP	-	8	JLX
19	83729-50E00	CLIP	-	2	JLX
20	83911-60X51	ISOLANT PANNEAU	-	2	AR (600x1200)
21	50027-00000	BOUCHON CAOUTCHOUC	-	2	
22	84450-82000-T01	POIGNÉE PORTIÈRE (GRIS)	-	2	JX
23	03241-06253	VIS	-	4	JX
24	59981-85C00	ÉCROU	-	4	JX
25	84481-68A00-T01	BOÎTE POIGNÉE (GRIS)	-	2	JLX
26	03141-04123	VIS	-	2	JLX
27	84482-77E00	SUPPORT POIGNÉE	-	2	JLX
28	03241-16163	VIS	-	4	JLX
29	59981-85C00	ÉCROU	-	4	JLX
30	84661-85C10	PROFILÉ CAOUTCHOUC ISOLANT CÔTÉ DROIT	-	1	
31	84671-85C10	PROFILÉ CAOUTCHOUC ISOLANT CÔTÉ GAUCHE	-	1	
32	72999-67H00	BOUCHON TAPISSERIE	-	1	JX: W/ ELEVALUNAS ÉLECTRIQUE

S300/350

FIG. 128

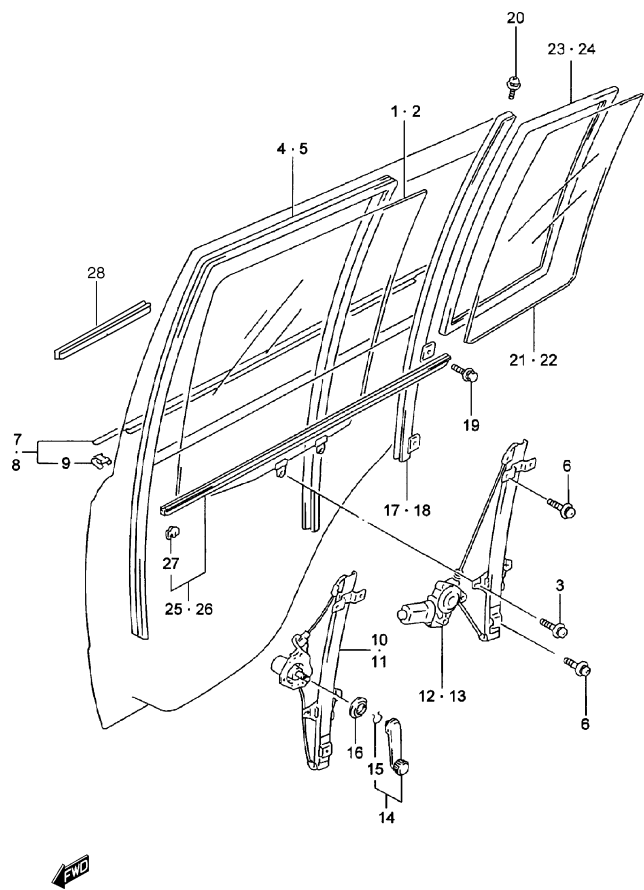


FIG.128 LÈVE-GLACE PORTIÈRE ARRIÈRE (5P)

POS. NUM.	RÉFÉRENCE	DÉNOMINATION	QUA.		OBSERVATIONS
			C	V	
1 - 1	84541-86C00	GLACE FENÊTRE CÔTÉ DROIT (VERTE)	-	1	
1 - 2	84541-86CA0	GLACE FENÊTRE CÔTÉ DROIT	-	1	N1
2 - 1	84546-86C00	GLACE FENÊTRE CÔTÉ GAUCHE (VERTE)	-	1	
2 - 2	84546-86CA0	GLACE FENÊTRE CÔTÉ GAUCHE	-	1	N1
3	02112-76123	VIS	-	4	
4	83671-56B00	PROFILÉ GUIDE LÈVE-VITRES CÔTÉ DROIT	-	1	
5	83672-56B00	PROFILÉ GUIDE LÈVE-VITRES CÔTÉ GAUCHE	-	1	
6	02112-76123	VIS	-	14	
7	83830-56B02	PROFILÉ EXTÉRIEUR CÔTÉ DROIT	-	1	
8	83840-56B02	PROFILÉ EXTÉRIEUR CÔTÉ GAUCHE	-	1	
9	83812-60A00	.CLIP	-	14	
10	83510-56B00	ENSEMBLE LÈVE-GLACE CÔTÉ DROIT	-	1	JX
11	83540-56B00	ENSEMBLE LÈVE-GLACE CÔTÉ GAUCHE	-	1	JX
12	83501-57B00	ENSEMBLE LÈVE-GLACE CÔTÉ DROIT	-	1	JLX
13	83502-57B00	ENSEMBLE LÈVE-GLACE CÔTÉ GAUCHE	-	1	JLX
14	82960-82100-T01	MANETTE LÈVE-GLACE (GRIS)	-	2	JX
15	78463-78000	.CLIP	-	2	JX
16	82972-82100-T01	MOULURE MANETTE (GRIS)	-	2	JX
17	81770-56B01-0CE	GLIS.GLACE PORT. ARRIÈRE CÔTÉ DROIT (NOIR)	-	1	
18	81780-56B01-0CE	GLIS. GLACE PORT.ARR. CÔTÉ GAUCHE (NOIR)	-	1	
19	01830-06163	VIS	-	4	
20	02122-04103	VIS	-	2	
21 - 1	84551-86C00	GLACE ARRIÈRE PORTIÈRE CÔTÉ DROIT (VERTE)	-	1	
21 - 2	84551-86CA0	GLACE ARRIÈRE PORTIÈRE CÔTÉ DROIT	-	1	N1
22 - 1	84556-86C00	GLACE ARRI. PORTIÈRE CÔTÉ GAUCHE (VERTE)	-	1	
22 - 2	84556-86CA0	GLACE ARRIÈRE PORTIÈRE CÔTÉ GAUCHE	-	1	N1
23	84665-56B00	PROFILÉ CAOUTCHOUC CÔTÉ DROIT	-	1	
24	84675-56B00	PROFILÉ CAOUTCHOUC CÔTÉ GAUCHE	-	1	
25	83870-56B00	PROFILÉ INTÉRIEUR FENÊTRE CÔTÉ DROIT	-	1	JX
26	83880-56B00	PROFILÉ INTÉRIEUR FENÊTRE CÔTÉ GAUCHE	-	1	JX
27	83812-60A00	.CLIP	-	12	JX
28	83691-60A00	CAOUTCHOUC	-	2	N1
29	53229-86CA0	LAME VINYLE NOIR CÔTÉ DROIT	-	1	N1: NON ILLUSTRÉ
30	53230-86CA0	LAME VINYLE NOIR CÔTÉ GAUCHE	-	1	N1: NON ILLUSTRÉ
31	53231-86CA0	LAME VINYLE NOIR ARRIÈRE CÔTÉ DROIT	-	1	N1: NON ILLUSTRÉ
32	53232-86CA0	LAME VINYLE NOIR ARRIÈRE CÔTÉ GAUCHE	-	1	N1: NON ILLUSTRÉ

S300/350

FIG. 129

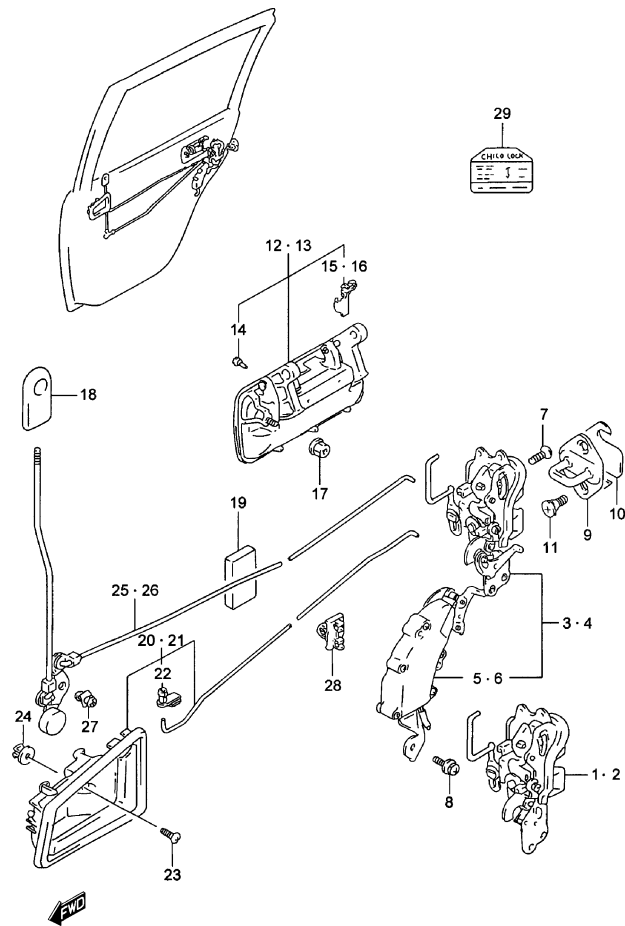


FIG.129 SERRURE PORTIÈRE ARRIÈRE (5P)

POS.	NUM.	RÉFÉRENCE	DÉNOMINATION	QUA.		OBSERVATIONS
				C	V	
1		82301-56B00	ENSEMBLE SERRURE PORTIÈRE CÔTÉ DROIT	-	1	JX
2		82302-56B00	ENSEMBLE SERRURE PORTIÈRE CÔTÉ GAUCHE	-	1	JX
3		82301-58B00	ENSEMBLE SERRURE PORTIÈRE CÔTÉ DROIT	-	1	JLX
4		82302-58B00	ENS. SERRURE PORTIÈRE CÔTÉ GAUCHE	-	1	JLX
5		82370-58B00	.MISE EN ACTION CRAN DE SÉCU. CÔTÉ DROIT	-	1	JLX
6		82380-58B00	.MISE EN ACTION CRAN DE SÉCU. CÔTÉ GAUCHE	-	1	JLX
7		09137-06030	VIS	-	6	
8		02112-76123	VIS	-	2	JLX
9		82610-60A01	PÈNE SERRURE	-	2	
10		78199-78000	SÉPARATEUR PÈNE	-	AR	
11		09137-08011	VIS (8X18)	-	4	
12		82830-56B00-5PK	MANETTE EXTÉR. PORTIÈRE CÔTÉ DROIT (NOIR)	-	1	
13		82840-56B00-5PK	MANETTE EXTÉR. PORTI. CÔTÉ GAUCHE (NOIR)	-	1	
14		82816-60A00	.BUTOIR CAOUTCHOUC	-	4	
15		09209-05017	.SUPPORT TIGE CÔTÉ DROIT	-	1	
16		82828-56B00	.SUPPORT TIGE CÔTÉ GAUCHE	-	1	
17		08316-20063	ÉCROU	-	4	
18		82973-60A01-5PK	CRAN DE SÉCURITÉ PORTIÈRE (NOIR)	-	2	
19		77591-75000	PETIT COUSSIN	-	2	
20	- 1	83140-85CA0-T01	MANETTE INTÉRIEURE PORTE CÔTÉ DROIT (GRIS)	-	1	
20	- 2	83140-86CA0	MANETTE INTÉRIEURE PORTE CÔTÉ DROIT	-	1	N1
21	- 1	83160-85CA0-T01	MANETTE INTÉR. PORTE CÔTÉ GAUCHE (GRIS)	-	1	
21	- 2	83160-86CA0	MANETTE INTÉRIEURE PORTE CÔTÉ GAUCHE	-	1	N1
22		83116-85C00	.CLIP	-	2	
23		03121-05163	VIS	-	2	
24		59981-85C00	ÉCROU	-	2	
25		83240-85C50	TIGE SERRURE INTÉRIEURE CÔTÉ DROIT	-	1	
26		83250-85C50	TIGE SERRURE INTÉRIEURE CÔTÉ GAUCHE	-	1	
27		83261-56B00	GOUPILLE	-	2	
28		83271-50E00	CLIP TIGE	-	2	
29		82491-56B00	ÉTIQUETTE CRAN DE SÉCURITÉ ENFANT	-	2	

FIG. 130

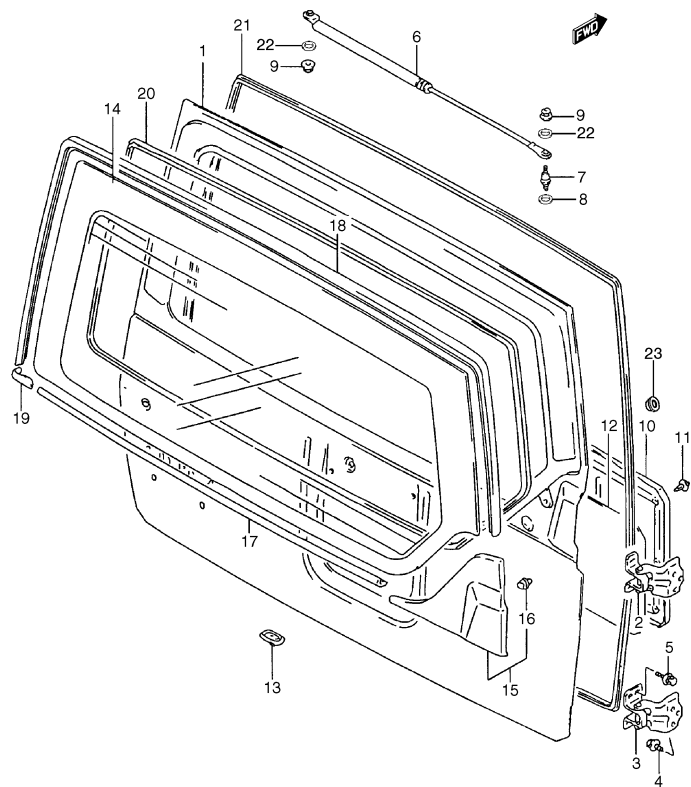


FIG.130 PANNEAU GRANDE PORTIÈRE ARRIÈRE (V)

POS. NUM.	RÉFÉRENCE	DÉNOMINATION	QUA.		OBSERVATIONS
			C	V	
1	69100-85C00	ENSEMBLE PANNEAU GRANDE PORTE ARRIÈRE	-	1	
2	69510-85C00	CHARN. GRANDE PORTE ARRIÈRE SUPÉRIEURE	-	1	
3	69520-85C00	CHARN. GRANDE PORTE ARRIÈRE INFÉRIEURE	-	1	
4	01551-08253	VIS	-	6	
5	01551-08253	VIS	-	6	
6	81851-85C00	AMORTISSEUR GRANDE PORTE ARRIÈRE	-	1	
7	81852-61A00	ARBRE	-	1	
8	08322-01083	RONDELLE	-	1	
9	08316-20063	ÉCROU	-	2	
10	83770-62A00-T02	TAPISSERIE GRANDE PORTIÈRE ARRIÈRE (GRIS)	-	1	
11	09409-08320	CLIP	-	15	
12	83911-60X51	ISOLANT PANNEAU	-	1	AR (600x1200)
13	83914-85C00	COUVERCLE REGISTRE	-	1	
14 - 1	53255-86CA0	GLACE FENÊTRE (VERTE)	-	1	
14 - 2	84575-86CC0	GLACE FENÊTRE (VERTE)	-	1	N1
15	83940-61A00	MOULURE EXTÉRIEURE CÔTÉ DROIT	-	1	
16	83942-65D00	.CLIP	-	2	
17	84621-61A00-5PK	MOULURE FENÊTRE NO.1 (NOIR)	-	1	
18	84622-85C00-5PK	MOULURE FENÊTRE NO.2 (NOIR)	-	1	
19	84626-61A00-5PK	.JOINT MOULURE INFÉRIEURE (NOIR)	-	1	
20	84627-61A00-5PK	PROFILÉ CAOUTCHOUC FENÊTRE (NOIR)	-	1	
21	84681-61A01-5PK	PROFILÉ CAOUTCHOUC GRANDE PORTE (NOIR)	-	1	
22	09160-06107	RONDELLE	-	2	
23	09409-07332	BOUCHON CÂBLAGE LUNETTE THERMIQUE	-	2	N1
24	53235-86CA0	LAME VINYLE NOIR	-	1	N1: NON ILLUSTRÉ

FIG. 131

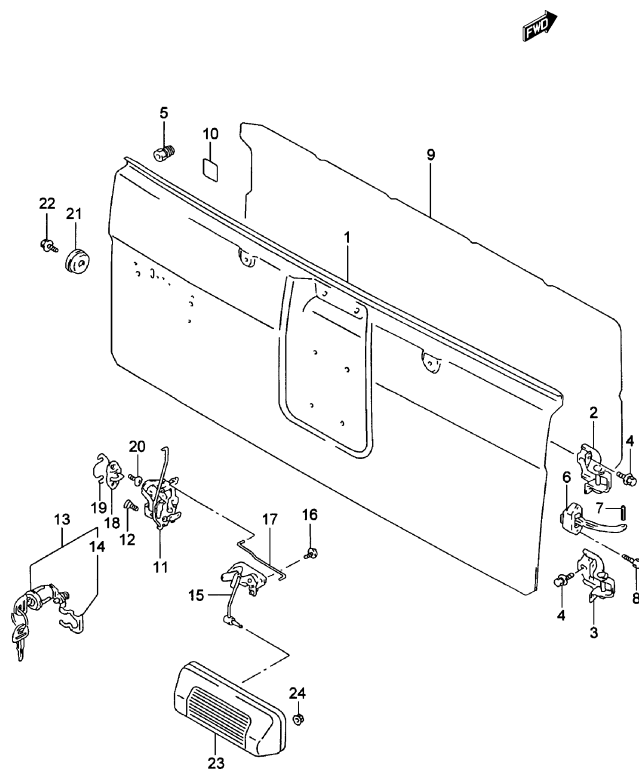


FIG.131 PORTIÈRE ARRIÈRE (C)

POS. NUM. RÉFÉRENCE	DÉNOMINATION	QUA.		OBSERVATIONS
		C	V	
1 - 1 67700-85C10	ENSEMBLE PORTIÈRE ARRIÈRE	1	-	N/ FAST TOP, HT
1 - 2 67700-85C20	ENSEMBLE PORTIÈRE ARRIÈRE	1	-	W/ FAST TOP
2 67730-85C00	CHARNIÈRE SUPÉRIEURE	1	-	
3 69520-85C00	CHARNIÈRE INFÉRIEURE	1	-	
4 09118-08156	VIS CHARNIÈRE	12	-	
5 72372-85C00	BUTOIR PORTE	1	-	
6 72850-60A11	RÉTENTION PORTIÈRE ARRIÈRE	1	-	
7 81831-70B00	GOUPILLE	1	-	
8 01830-06203	VIS	2	-	
9 83911-60X51	ISOLANT PANNEAU	1	-	AR (600x1200)
10 72893-60A10	ISOLANT PORTIÈRE ARRIÈRE	1	-	
11 82530-60A10	ENSEMBLE SERRURE PORTIÈRE ARRIÈRE	1	-	
12 09137-06030	VIS	3	-	
13 82500-60821	JEU SERRURE PORTIÈRE ARRIÈRE	1	-	
14 82577-70B01	.CLIP SERRURE	1	-	
15 83190-60A10	ARTICULATION	1	-	
16 02112-76123	VIS	2	-	
17 83195-85C00	TIGE SERRURE PORTIÈRE ARRIÈRE	1	-	
18 82660-61A01	PÊNE SERRURE	1	-	
19 78199-78000	SÉPARATEUR	AR	-	
20 09137-08011	VIS	2	-	
21 82761-85C00	PIÈCE MÂLE CAOUTCHOUC BUTOIR PORTIÈRE	1	-	
22 09118-08128	VIS	1	-	
23 82850-85C00-5PK	MANETTE EXTÉRIEURE PORTIÈRE (NOIR)	1	-	
24 08316-20063	ÉCROU	3	-	

6

FIG. 132

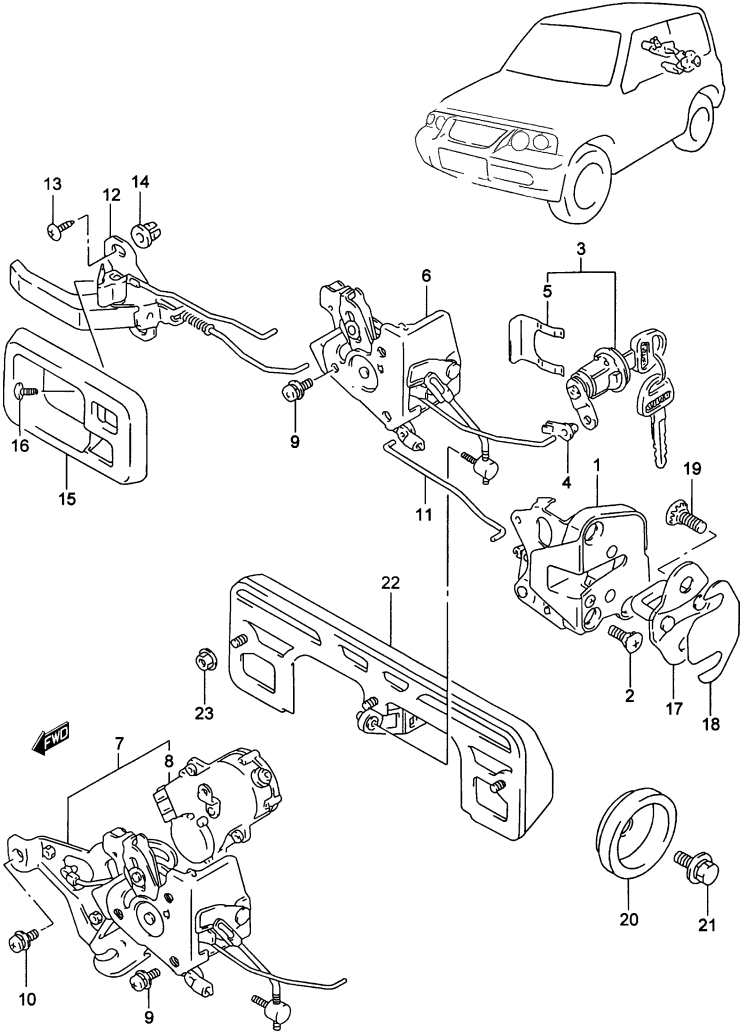


FIG.132 SERRURE GRANDE PORTIÈRE ARRIÈRE (V)

POS. NUM.	RÉFÉRENCE	DÉNOMINATION	QUA.		OBSERVATIONS
			C	V	
1	82530-61A00	ENSEMBLE SERRURE GRANDE PORTE ARRIÈRE -	-	1	
2	09137-06030	VIS	-	3	
3	82500-60831	JEU SERRURE PORTIÈRE	-	1	
4	82287-60A00	.SUPPORT TIGE	-	1	
5	82577-70B01	.CLIP	-	1	
6	83170-62A00	ENSEMBLE MÉCANISME INTÉRIEUR SERRURE	-	1	JX
7	83170-58B00	ENSEMBLE MÉCANISME INTÉRIEUR SERRURE	-	1	JLX
8	82550-57B00	.ACTIONNEUR SERRURE	-	1	JLX
9	02112-76123	VIS	-	3	
10	02112-76123	VIS	-	1	JLX
11	83175-85C00	TIGE MISE EN ACTION	-	1	
12	83190-62A00-T01	MANETTE INTÉR. GRANDE PORTIÈRE (GRIS)	-	1	
13	03141-06123	VIS	-	2	
14	59981-85C00	ÉCROU	-	2	
15	82981-82000-T01	MOULURE MANETTE INTÉRIEURE (GRIS)	-	1	
16	03141-04083	VIS	-	1	
17	82660-61A01	PÊNE	-	1	
18	78199-78000	SÉPARATEUR PÊNE	-	AR	
19	09137-08011	VIS	-	2	
20	82761-85C00	FRETTE BUTOIR PORTIÈRE ARRIÈRE	-	1	
21	09118-08128	VIS	-	1	
22	82850-85C00-5PK	MANETTE EXTÉRIEURE PORTIÈRE (NOIR)	-	1	
23	08316-20063	ÉCROU	-	3	

FIG. 133

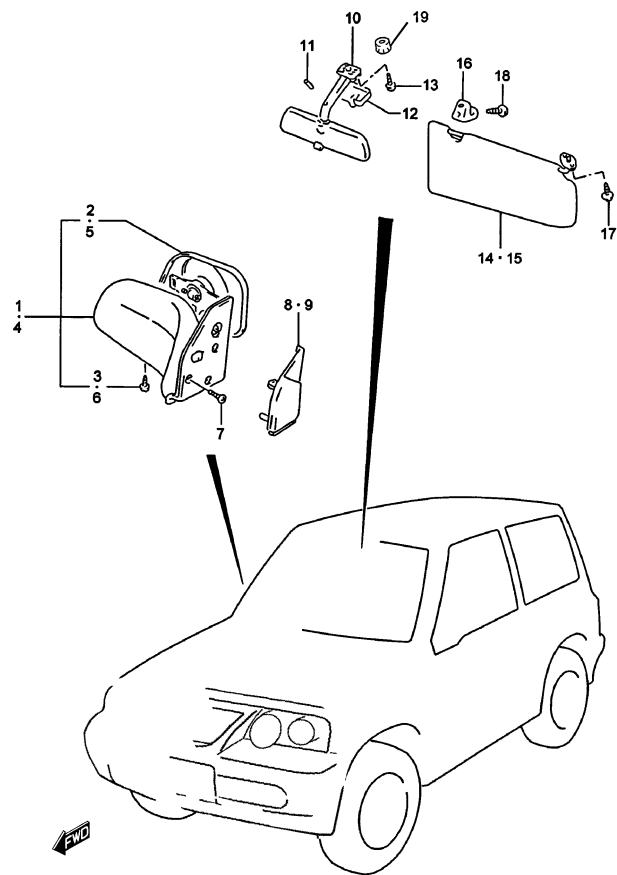


FIG.133      RÉTROVISEUR / PARE-SOLEIL (3P)

POS. NUM.	RÉFÉRENCE	DÉNOMINATION	QUA.		OBSERVATIONS
			C	V	
1 - 1	84701-62A20-5PK	RÉTROVISEUR EXTÉRIEUR CÔTÉ DROIT (NOIR)	1	1	MANUEL
1 - 2	84701-85C20-5PK	RÉTROVISEUR EXTÉRIEUR CÔTÉ DROIT (NOIR)	1	1	ÉLECTRIQUE
2 - 1	84720-61A00	.SOUS-ENSEMBLE RÉTROVISEUR CÔTÉ DROIT	1	1	MANUEL
2 - 2	84720-61A10	.SOUS-ENSEMBLE RÉTROVISEUR CÔTÉ DROIT	1	1	ÉLECTRIQUE
3	03511-04103	.VIS	1	1	
4 - 1	84702-62A20-5PK	RÉTROVISEUR EXTÉR.CÔTÉ GAUCHE (NOIR)	1	1	MANUEL
4 - 2	84702-85C20-5PK	RÉTROVISEUR EXTÉR. CÔTÉ GAUCHE (NOIR)	1	1	ÉLECTRIQUE
5 - 1	84760-61A00	.SOUS-ENSEMBLE RÉTROVIS. CÔTÉ GAUCHE	1	1	MANUEL
5 - 2	84760-61A10	.SOUS-ENSEMBLE RÉTROV. CÔTÉ GAUCHE	1	1	ÉLECTRIQUE
6	03511-04103	.VIS	1	1	
7	03141-04083	VIS	6	6	
8	84750-85C00-5PK	COUVERCLE RÉTROVISEUR CÔTÉ DROIT (NOIR)	1	1	
9	84790-85C00-5PK	COUVERCLE RÉTROV. CÔTÉ GAUCHE (NOIR)	1	1	
10	84703-85C10-T01	RÉTROVISEUR INTÉRIEUR (GRIS)	1	1	EXC. N1
11	84782-85C00	CAOUTCHOUC	1	1	EXC. N1
12	84781-85C00-6GS	COUVERTURE SUPPORT RÉTROVISEUR (GRIS)	1	1	JX : EXC. N1
13	02122-05203	VIS	2	2	EXC. N1
14 - 1	84801-69A30-6NY	ENSEMBLE PARE-SOLEIL CÔTÉ DROIT	1	1	JX
14 - 2	84801-69A22-T18	ENSEMBLE PARE-SOLEIL CÔTÉ DROIT	1	1	JLX
15 - 1	84802-69A04-6NY	ENSEMBLE PARE-SOLEIL CÔTÉ GAUCHE	1	1	JX
15 - 2	84802-69A04-T18	ENSEMBLE PARE-SOLEIL CÔTÉ GAUCHE	1	1	JLX
16	84851-60B00-6GS	SUPPORT PARE-SOLEIL (GRIS)	2	2	
17	09127-05016	VIS	4	4	
18	03211-05163	VIS	2	2	
19	86124-85C00	FRETTE	2	2	EXC. N1



FIG. 134

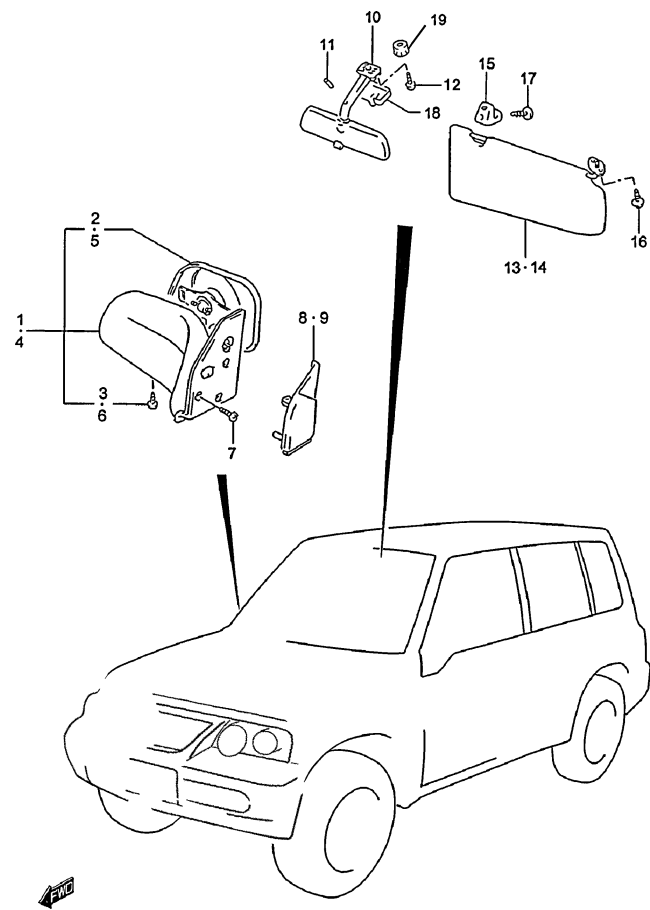


FIG.134      RÉTROVISEUR / PARE-SOLEIL (5P)

POS. NUM.	RÉFÉRENCE	DÉNOMINATION	C	QUA.		OBSERVATIONS
					V	
1 - 1	84701-57B20-5PK	RÉTROVISEUR EXTÉRIEUR CÔTÉ DROIT (NOIR)	-	1		MANUEL
1 - 2	84701-57B30-5PK	RÉTROVISEUR EXTÉRIEUR CÔTÉ DROIT (NOIR)	-	1		ÉLECTRIQUE
2 - 1	84720-61A00	.SOUS-ENSEMBLE RÉTROVISEUR CÔTÉ DROIT	-	1		MANUEL
2 - 2	84720-61A10	.SOUS-ENSEMBLE RÉTROVISEUR CÔTÉ DROIT	-	1		ÉLECTRIQUE
3	03511-04103	.VIS	-	1		
4 - 1	84702-57B20-5PK	RÉTROVISEUR EXTÉR. CÔTÉ GAUCHE (NOIR)	-	1		MANUEL
4 - 2	84702-57B30-5PK	RÉTROVISEUR EXTÉR. CÔTÉ GAUCHE (NOIR)	-	1		ÉLECTRIQUE
5 - 1	84760-61A00	.SOUS-ENSEMBLE RÉTROV. CÔTÉ GAUCHE	-	1		MANUEL
5 - 2	84760-61A10	.SOUS-ENSEMBLE RÉTROV. CÔTÉ GAUCHE	-	1		ÉLECTRIQUE
6	03511-04103	.VIS	-	1		
7	03141-04083	VIS	-	6		
8	84750-57B00-5PK	COUVERCLE RÉTROVISEUR CÔTÉ DROIT (NOIR)	-	1		
9	84790-57B00-5PK	COUVERCLE RÉTROV. CÔTÉ GAUCHE (NOIR)	-	1		
10	84703-85C10-T01	RÉTROVISEUR INTÉRIEUR (GRIS)	-	1		EXC. N1
11	84782-85C00	CAOUTCHOUC	-	1		EXC. N1
12	02122-05203	VIS	-	2		EXC. N1
13 - 1	84801-69A30-6NY	ENSEMBLE PARE-SOLEIL CÔTÉ DROIT	-	1		JX
13 - 2	84801-69A22-T18	ENSEMBLE PARE-SOLEIL CÔTÉ DROIT	-	1		JLX
14 - 1	84802-69A04-6NY	ENSEMBLE PARE-SOLEIL CÔTÉ GAUCHE	-	1		JX
14 - 2	84802-69A04-T18	ENSEMBLE PARE-SOLEIL CÔTÉ GAUCHE	-	1		JLX
15	84851-60B00-6GS	SUPPORT PARE-SOLEIL (GRIS)	-	2		
16	09127-05016	VIS	-	4		
17	03211-05163	VIS	-	2		
18	84781-85C00-6GS	COUVERTURE SUPPORT RÉTROVISEUR (GRIS)	-	1		JX: EXC. N1
19	86124-85C00	FRETTE	-	2		

**FIG.135 CRIC ET OUTILS**

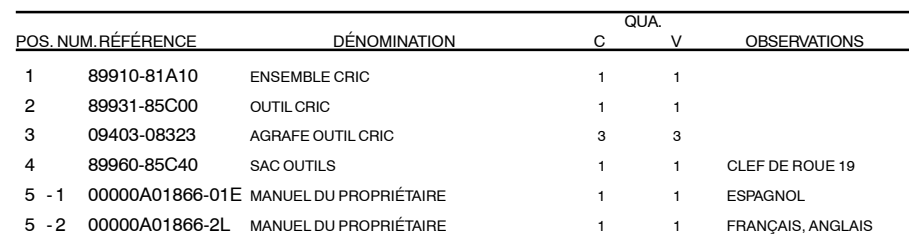


FIG. 136A

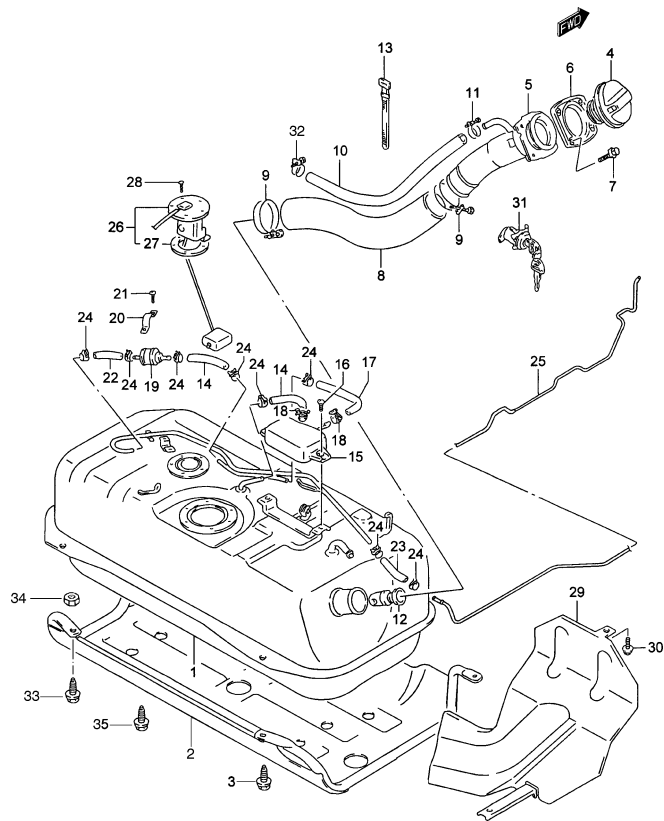


FIG.136A    RÉSERVOIR DE COMBUSTIBLE (ESSENCE: 3P)

POS. NUM.	RÉFÉRENCE	DÉNOMINATION	QUA.		OBSERVATIONS
			C	V	
1	89101-85C02	ENSEMBLE RÉSERVOIR COMBUSTIBLE	1	1	
2	89320-85C00	PROTECTEUR RÉSERVOIR COMBUSTIBLE	1	1	
3	09118-10072	VIS	4	4	10x30
4	89260-65G10	ENSEMBLE BOUCHON PLEIN COMBUSTIBLE	1	1	
5	89210-85C31	BOUCHE PLEIN COMBUSTIBLE	1	1	
6	89285-82000	JOINT BOUCHE PLEIN	1	1	
7	09116-05014	VIS	4	4	
8	89241-66A00	MANCHON PLEIN COMBUSTIBLE	1	1	
9	08003-00000	BRIDE MANCHON PLEIN	2	2	
10	09355-13208-600	MANCHON TROU D'AÉRATION RÉSERVOIR	1	1	L:600>560
11	11196-85C10	BRIDE MANCHON TROU D'AÉRATION	2	2	
12	89280-60A01	SOUPAPE ENTRÉE RÉSERVOIR COMBUSTIBLE	1	1	
13	36990-85C01	BRIDE	1	1	
14	09355-54128-600	MANCHON	2	2	L:600>140
15	89411-60A01	SÉPARATEUR COMBUSTIBLE ET VAPEUR	1	1	
16	02112-05083	VIS	2	2	
17	09355-54128-600	MANCHON	1	1	L:600>130
18	89495-85C00	CLIP	2	2	
19	85451-75100	SOUPAPE 2 VOIES	1	1	
20	89485-60A00	BRIDE SOUPAPE	1	1	
21	02112-05083	VIS	2	2	
22	09355-54128-600	MANCHON	1	1	L:600>100
23	09355-54128-600	MANCHON	1	1	L:600>140
24	89495-85C00	CLIP	8	8	
25	89430-61A10	TUYAU ÉVAPORATEUR PRINCIPAL	1	1	
26	34810-60A11	ENSEMBLE INDICATEUR DE DÉBIT	1	1	
27	34825-67020	.JOINT	1	1	
28	02112-05083	VIS	5	5	
29	89311-66A10	PROTECTEUR MANCHON PLEIN COMBUSTIBLE	1	1	
30	89316-85C00	VIS	3	3	
31	89300-60802	ENS. SERRURE FERMETURE COMBUSTIBLE	1	-	
32	09401A20402	BRIDE MANCHON TROU D'AÉRATION	1	1	
33	01580-08253	VIS PROTECTEUR CÔTÉ GAUCHE	1	1	
34	08316A20083	ÉCROU PROTECTEUR	1	1	
35	09118-10072	VIS PROTECTEUR CÔTÉ DROIT	1	1	

S300/350

FIG. 136B

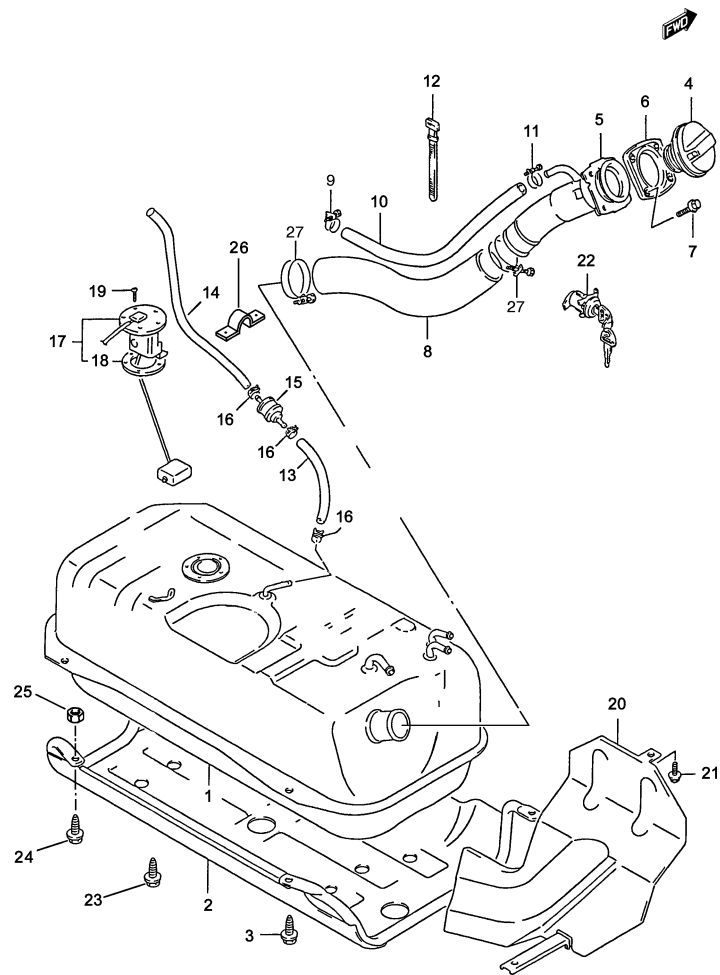


FIG.136B RÉSERVOIR DE COMBUSTIBLE (DIESEL: 3P)

POS.	NUM.	RÉFÉRENCE	DÉNOMINATION	QUA.		OBSERVATIONS
				C	V	
1	89101-86CC1	ENSEMBLE RÉSERVOIR COMBUSTIBLE	1	1		
2	89320-85C00	PROTECTEUR	1	1		
3	09118-10072	VIS, RÉSERVOIR	4	4		
4	89260-65G10	ENSEMBLE BOUCHON PLEIN COMBUSTIBLE	1	1		
5	89210-85C21	BOUCHE PLEIN COMBUSTIBLE	1	1		
6	89285-82000	JOINT BOUCHE PLEIN	1	1		
7	09116-05014	VIS	4	4		
8	89241-85C00	MANCHON ENTRÉE COMBUSTIBLE	1	1		
9	09401A20402	BRIDE	1	1		
10	09355-13205-600	MANCHON TROU D'AÉRATION	1	1		L:600>520
11	11196-85C10	BRIDE	1	1		
12	36990-85C01	BRIDE	1	1		
13	09355-54115-600	MANCHON	1	1		L:600>200
14	09355-54115-00B	MANCHON	1	1		L:680
15	85451-75100	SOUPAPE COMBUSTIBLE	1	1		
16	46583-85C00	CLIP	3	3		
17	34810-60A11	ENSEMBLE INDICATEUR DE DÉBIT	1	1		
18	34825-67020	JOINT	1	1		
19	02112-05083	VIS	5	5		
20	89311-66A10	PROTECTEUR	1	1		
21	89316-85C00	VIS	3	3		
22	89300-60802	SERRURE FERMETURE COUVERCLE	1	-		
23	09118-10072	VIS CÔTÉ DROIT PROTECTEUR	1	1		
24	01580-08253	VIS CÔTÉ GAUCHE PROTECTEUR	1	1		
25	08316A20083	ÉCROU CÔTÉ GAUCHE PROTECTEUR	1	1		
26	89411-61A00	SUPPORT SOUPAPE	1	1		
27	08003-00000	BRIDE	2	2		

S300/350

FIG. 137A

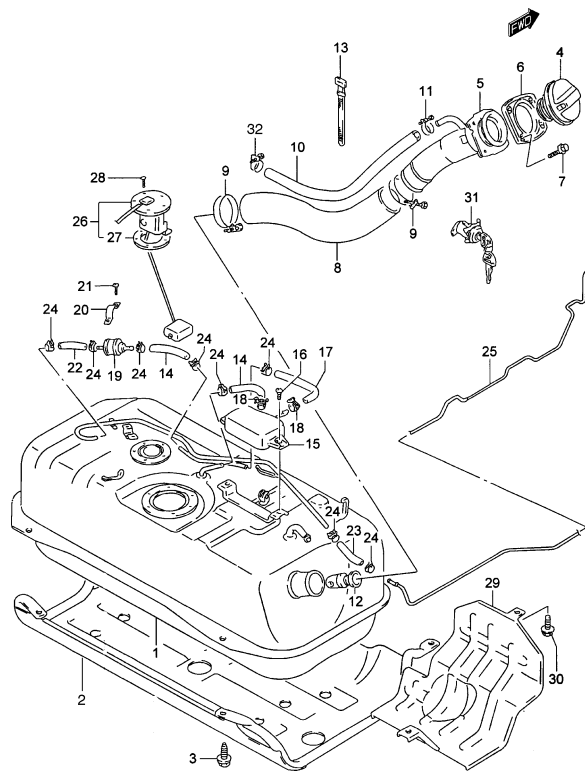


FIG.137A RÉSERVOIR DE COMBUSTIBLE (GASOLINA: 5P)

POS. NUM.	RÉFÉRENCE	DÉNOMINATION	QUA.		OBSERVATIONS
			C	V	
1	89101-85CA0	ENSEMBLE RÉSERVOIR COMBUSTIBLE	-	1	
2	89320-56B00	PROTECTEUR RÉSERVOIR COMBUSTIBLE	-	1	
3	09118-10072	VIS	-	4	
4	89260-65G10	ENSEMBLE BOUCHON PLEIN COMBUSTIBLE	-	1	
5	89210-85C31	BOUCHE PLEIN COMBUSTIBLE	-	1	
6	89285-82000	JOINT BOUCHE PLEIN	-	1	
7	09116-05014	VIS	-	4	
8	89241-56B20	MANCHON PLEIN COMBUSTIBLE	-	1	
9	08003-00000	BRIDE	-	2	
10	09355-13208-600	MANCHON TROU D'AÉRATION RÉSERVOIR	-	1	L:600>560
11	11196-85C10	BRIDE	-	1	
12	89280-60A01	SOUPAPE ENTRÉE RÉSERVOIR COMBUSTIBLE	-	1	
13	36990-85C01	BRIDE	-	1	
14	09355-54128-600	MANCHON	-	2	L:600>140
15	89411-60A01	SÉPARATEUR COMBUSTIBLE ET VAPEUR	-	1	
16	02112-05083	VIS	-	2	
17	09355-54128-600	MANCHON	-	1	L:600>130
18	89495-85C00	CLIP	-	2	
19	85451-75100	SOUPAPE 2 VOIES	-	1	
20	89485-60A00	BRIDE SOUPAPE	-	1	
21	02112-05083	VIS	-	2	
22	09355-54128-600	MANCHON	-	1	L:600>100
23	09355-54128-600	MANCHON	-	1	L:600>140
24	89495-85C00	CLIP	-	8	
25	89430-56B00	TUYAU ÉVAPORATEUR PRINCIPAL	-	1	
26	34810-60A11	ENSEMBLE INDICATEUR DE DÉBIT	-	1	
27	34825-67020	.JOINT	-	1	
28	02112-05083	VIS	-	5	
29	89310-56B10	PROTECTEUR MANCHON PLEIN COMBUSTIBLE	-	1	
30	03141-04083	VIS	-	2	
31	89300-60802	ENSEMBLE SERRURE FERMETURE COMBUS.	-	1	JX
32	09401A20402	BRIDE MANCHON TROU D'AÉRATION	-	1	

FIG. 137B

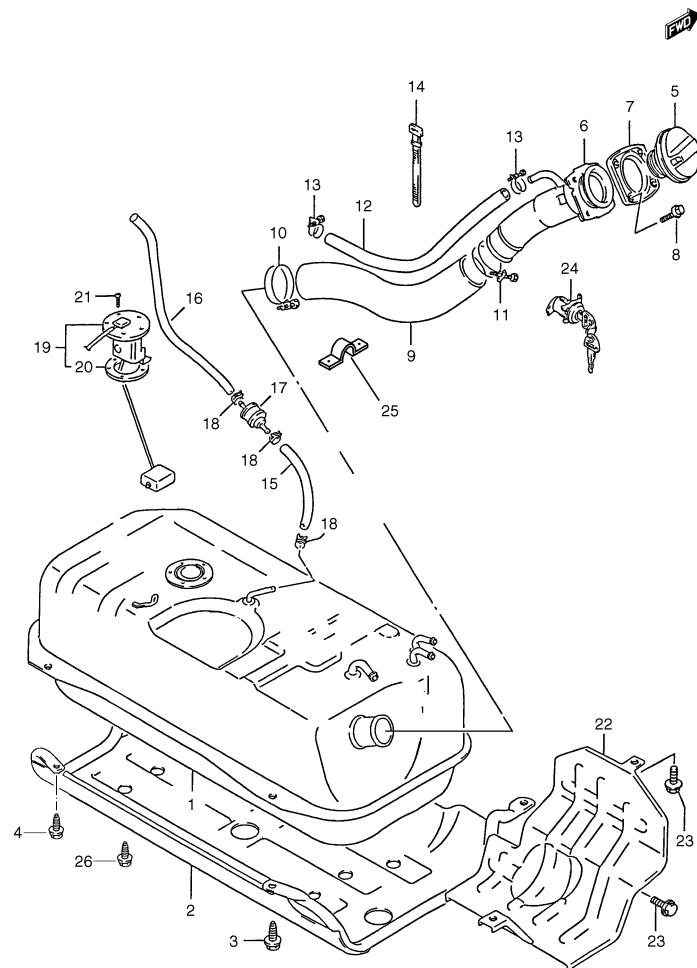


FIG.137B RÉSERVOIR DE COMBUSTIBLE (DIESEL: 5P)

POS. NUM. RÉFÉRENCE	DÉNOMINATION	QUA.		OBSERVATIONS
		C	V	
1	89101-86CD1	ENSEMBLE RÉSERVOIR COMBUSTIBLE	- 1	
2	89320-56B00	PROTECTEUR	- 1	
3	09118-10072	VIS FRONTAL RÉSERVOIR	- 2	
4	01830-10303	VIS ARRIÈRE RÉSERVOIR	- 2	
5	89260-65G10	ENSEMBLE BOUCHON PLEIN COMBUSTIBLE	- 1	
6	89210-85C21	BOUCHE PLEIN COMBUSTIBLE	- 1	
7	89285-82000	JOINT BOUCHE PLEIN	- 1	
8	09116-05014	VIS	- 4	
9	89241-56B00	MANCHON ENTRÉE COMBUSTIBLE	- 1	
10	09401A20402	BRIDE	- 1	
11	08003-00000	BRIDE	- 1	
12	89291-56B00	MANCHON TROU D'AÉRATION	- 1	
13	11196-85C10	BRIDE	- 2	
14	36990-85C01	BRIDE	- 1	
15	09355-54115-600	MANCHON	- 1	L:600>200
16	09355-54115-00B	MANCHON	- 1	L:680
17	85451-75100	FILTRE À COMBUSTIBLE	- 1	
18	46583-85C00	CLIP	- 3	
19	34810-60A11	ENSEMBLE INDICATEUR DE DÉBIT	- 1	
20	34825-67020	.JOINT	- 1	
21	02112-05083	VIS	- 5	
22	89310-56B10	PROTECTEUR, BOUCHE PLEIN	- 1	
23 - 1	03141-04083	VIS, PROTECTEUR	- 1	JX
23 - 2	03141-04083	VIS, PROTECTEUR BOUCHE PLEIN	- 2	JLX
24	89300-60802	JEU SERRURE PORTIÈRE	- 1	JX
25	89411-61A00	SUPPORT SOUPAPE	- 1	
26	09118-10072	VIS, ARRIÈRE PROTECTEUR RÉSERVOIR	- 1	

FIG.138

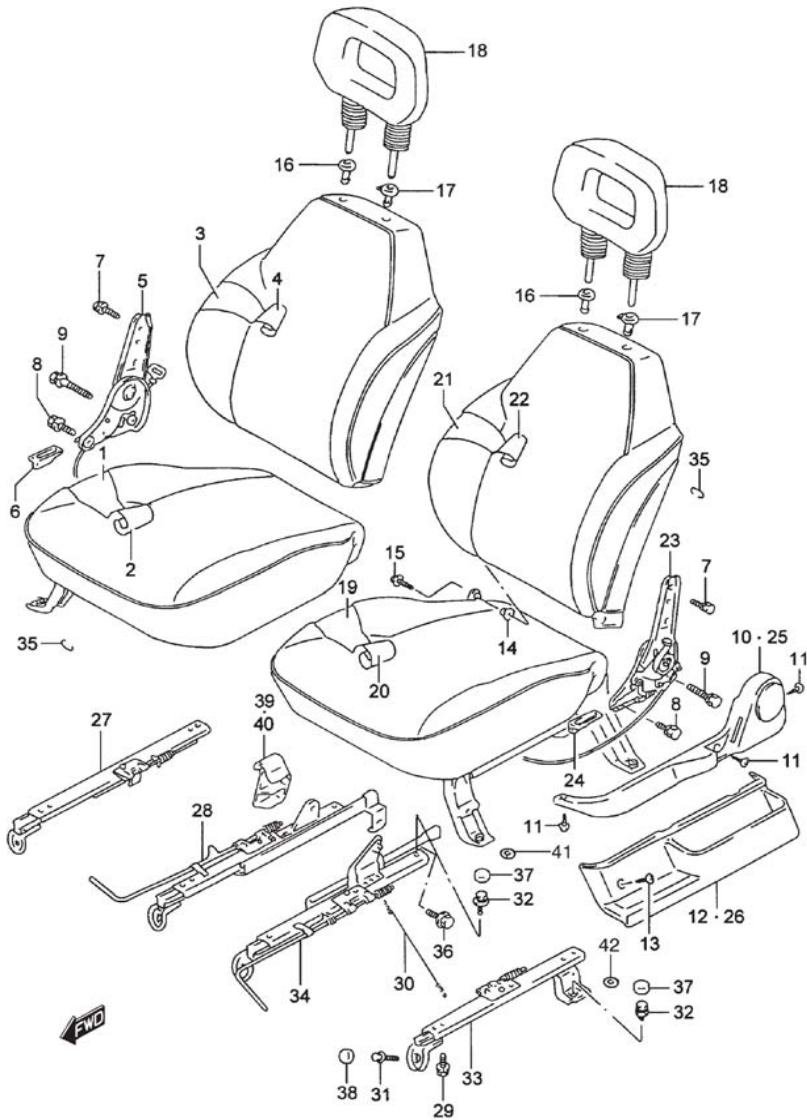


FIG.138 SIÈGE AVANT (3P)

POS.	NUM.	RÉFÉRENCE	DÉNOMINATION	C	V	OBSERV.
1	85105-85C00		SOUS-ENSEMBLE COUSSIN AVANT CÔTÉ DROIT	1	1	
2	85180-85C10-C21		TAPISSERIE COUSSIN AVANT CÔTÉ DROIT	1	1	
3	85305-85C00		SOUS-ENSEMBLE DOSSIER AVANT CÔTÉ DROIT	1	1	
4	85380-85C10-C21		TAPISSERIE DOSSIER AVANT CÔTÉ DROIT	1	1	
5	85210-61A10		ENSEMBLE INCLINATEUR CÔTÉ DROIT	1	1	
6	85211-60A10-T01		MANETTE SYSTÈME D'INCLI. CÔTÉ DROIT (GRIS)	1	1	
7	01107-08163		VIS SUPÉRIEURE SYSTÈME D'INCLINATION	4	4	
8	01500-10163		VIS INFÉRIEURE SYSTÈME D'INCLINATION	2	2	
9	01500-10403		VIS ARRIÈRE SYSTÈME D'INCLINATION	2	2	
10	85221-85C00-T01		COUVERCLE SYST.D'INCLI. CÔTÉ DROIT (GRIS)	1	1	
11	59941-85C00		VIS COUVERCLE SYSTÈME D'INCLINATION	6	6	
12	85222-85C00-T01		COUVERCLE LATÉRAL CÔTÉ DROIT (GRIS)	1	1	
13	59941-85C00		VIS COUVERCLE LATÉRAL	4	4	
14	85291-85C00		FRETTE UNION DOSSIER	2	2	
15	09136-06004		VIS UNION DOSSIER	2	2	
16	85391-85C00-5PK		GUIDE APPUIE-TÊTE CÔTÉ DROIT (NOIR)	2	2	
17	85890-85C00-5PK		GUIDE APPUIE-TÊTE CÔTÉ GAUCHE (NOIR)	2	2	
18	86401-85C60-T02		ENSEMBLE APPUIE-TÊTE (GRIS)	2	2	
19	85106-85C00		SOUS-ENS. COUSSIN AVANT CÔTÉ GAUCHE	1	1	PLUS FABRIQUE
20	85680-85C10-C21		TAPISSERIE COUSSIN AVANT CÔTÉ GAUCHE	1	1	
21	85306-85C20		SOUS-ENS. DOSSIER AVANT CÔTÉ GAUCHE	1	1	
22	85380-85C10-C21		TAPISSERIE DOSSIER AVANT CÔTÉ GAUCHE	1	1	
23	85710-60A50		ENSEMBLE INCLINATEUR CÔTÉ GAUCHE	1	1	
24	85711-60A10-T01		MANETTE SYS. D'INCLI. CÔTÉ GAUCHE (GRIS)	1	1	
25	85721-85C00-T01		COUVERCLE SYS. D'INCLI. CÔTÉ GAUCHE (GRIS)	1	1	
26	85722-85C00-T01		COUVERCLE LATÉRAL CÔTÉ GAUCHE (GRIS)	1	1	
27	86830-56B10		GLISSOIR EXTÉRIEUR CÔTÉ DROIT	1	1	
28	86610-70E10		GLISSOIR INTÉRIEUR CÔTÉ DROIT	1	1	
29	86724-60A00		VIS GLISSOIR	8	8	
30	86731-60A00		CÂBLE MISE EN ACTION	2	2	
31	09118-08084		VIS	4	4	
32	86726-85C00		VIS	4	4	
33	86630-56B10		GLISSOIR EXTÉRIEUR CÔTÉ GAUCHE	1	1	
34	86810-70E00		GLISSOIR INTÉRIEUR CÔTÉ GAUCHE	1	1	
35	09387-86C00		CLIP, TAPISSERIE	AR	AR	
36	09113-10002		VIS	1	1	
37	86615-85C00		BOUCHON	4	4	
38	86615-85C00		BOUCHON	4	4	
39	86735-70E00-T01		COUVERCLE GLISSANT CÔTÉ DROIT (GRIS)	1	1	
40	86736-70E00-T01		COUVERCLE GLISSANT CÔTÉ GAUCHE (GRIS)	1	1	
41	08322-11085		RONDELLE, GLISSOIR	4	4	
42	08321B31085		RONDELLE GROWER	4	4	

FIG. 139

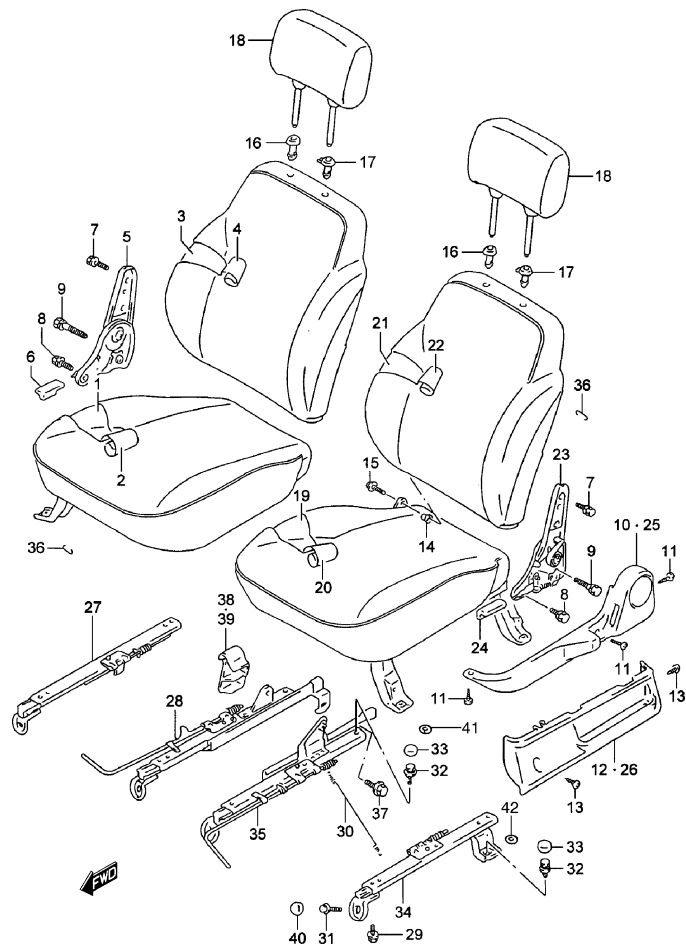


FIG.139 SIÈGE AVANT (5P)

POS. NUM.	RÉFÉRENCE	DÉNOMINATION	QUA.		OBSERVATIONS
			C	V	
1	85105-86C00	SOUS-ENSEMBLE COUSSIN AVANT CÔTÉ DROIT	-	1	
2	85180-86C00-C21	TAPISSERIE COUSSIN AVANT CÔTÉ DROIT	-	1	
3	85305-56B12	SOUS-ENSEMBLE DOSSIER AVANT CÔTÉ DROIT	-	1	
4	85380-86C00-C21	TAPISSERIE DOSSIER AVANT CÔTÉ DROIT	-	1	
5	85210-56B10	ENSEMBLE INCLINEUR CÔTÉ DROIT	-	1	
6	85211-60A10-T01	MANETTE SYSTÈME D'INCLI.CÔTÉ DROIT (GRIS)	-	1	
7	01107-08163	VIS SUPÉRIEURE SYSTÈME D'INCLINATION	-	4	
8	01500-10163	VIS INFÉRIEURE SYSTÈME D'INCLINATION	-	2	
9	01500-10403	VIS ARRIÈRE SYSTÈME D'INCLINATION	-	2	
10	85221-85C00-T01	COUVERCLE SYST. D'INCLI. CÔTÉ DROIT (GRIS)	-	1	
11	59941-85C00	VIS COUVERCLE	-	6	
12	85222-56B10-T01	COUVERCLE LATÉRAL CÔTÉ DROIT (GRIS)	-	1	
13	59941-85C00	VIS COUVERCLE LATÉRAL	-	4	
14	85291-85C00	FRETTE UNION DOSSIER	-	2	
15	09136-06004	VIS UNION DOSSIER	-	2	
16	85341-85C10-5PK	GUIDE APPUIE-TÊTE CÔTÉ DROIT (NOIR)	-	2	
17	85840-72C10-5PK	GUIDE APPUIE-TÊTE CÔTÉ GAUCHE (NOIR)	-	2	
18	86401-85CE0-C20	ENSEMBLE APPUIE-TÊTE	-	2	
19	85106-86C00	SOUS-ENS. COUSSIN AVANT CÔTÉ GAUCHE	-	1	
20	85680-86C00-C21	TAPISS. COUSSIN AVANT CÔTÉ GAUCHE	-	1	
21	85306-56B12	SOUS-ENS. DOSSIER AVANT CÔTÉ GAUCHE	-	1	
22	85380-86C00-C21	TAPISSERIE DOSSIER AVANT CÔTÉ GAUCHE	-	1	
23	85710-60A50	ENSEMBLE INCLINEUR CÔTÉ GAUCHE	-	1	
24	85711-60A10-T01	MANETTE SYST. D'INCLI. CÔTÉ GAUCHE (GRIS)	-	1	
25	85721-85C00-T01	COUVERCLE SYST D'INCLI. CÔTÉ GAUCHE (GRIS)	-	1	
26	85722-56B10-T01	COUVERCLE LATÉRAL CÔTÉ GAUCHE (GRIS)	-	1	
27	86610-56B51	GLISSOIR EXTÉRIEUR CÔTÉ DROIT	-	1	
28	86610-70E00	GLISSOIR INTÉRIEUR CÔTÉ DROIT	-	1	
29	86724-60A00	VIS	-	8	
30	86731-56B00	CÂBLE MISE EN ACTION	-	2	
31	09118-08084	VIS	-	4	
32	86726-85C00	VIS	-	4	
33	86615-85C00	BOUCHON	-	2	
34	86810-56B51	GLISSOIR EXTÉRIEUR CÔTÉ GAUCHE	-	1	
35	86810-70E00	GLISSOIR INTÉRIEUR CÔTÉ GAUCHE	-	1	
36	09387-86C00	CLIP TAPISSERIE	-	AR	

S300/350



FIG. 139

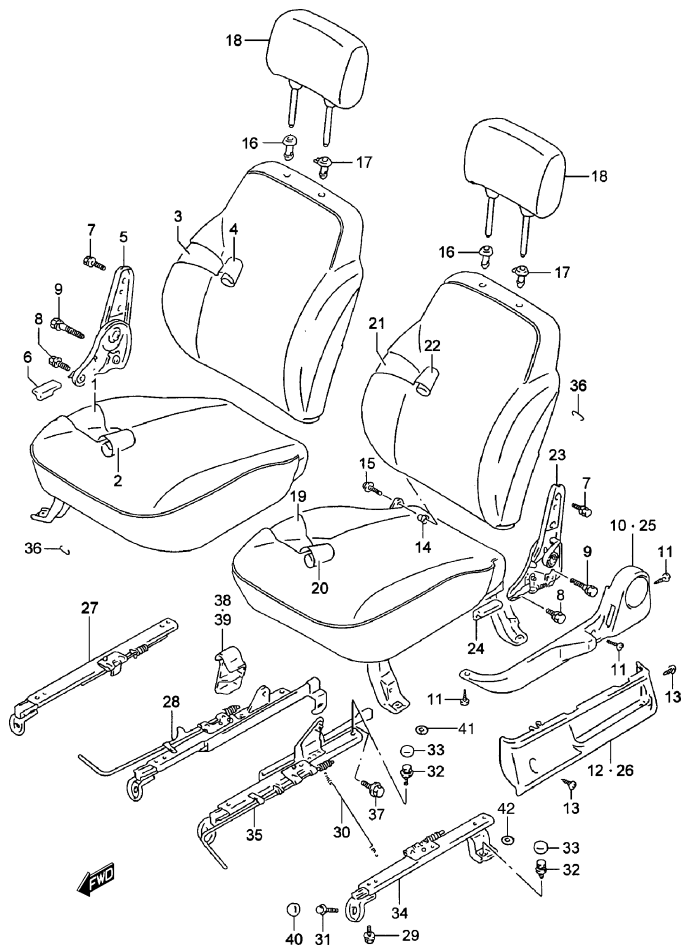


FIG.139 SIÈGE AVANT (5P)

POS. NUM.	RÉFÉRENCE	DÉNOMINATION	QUA.		OBSERVATIONS
			C	V	
37	09113-10002	VIS	-	2	
38	86735-70E00-T01	COUVERCLE GLISSANT CÔTÉ DROIT (GRIS)	-	1	
39	86736-70E00-T01	COUVERCLE GLISSANT CÔTÉ GAUCHE (GRIS)	-	1	
40	86615-85C00	BOUCHON	-	4	
41	08322-11085	RONDELLE, GLISSOIR	-	4	
42	08321B31085	RONDELLE GROWER	-	4	

FIG. 140

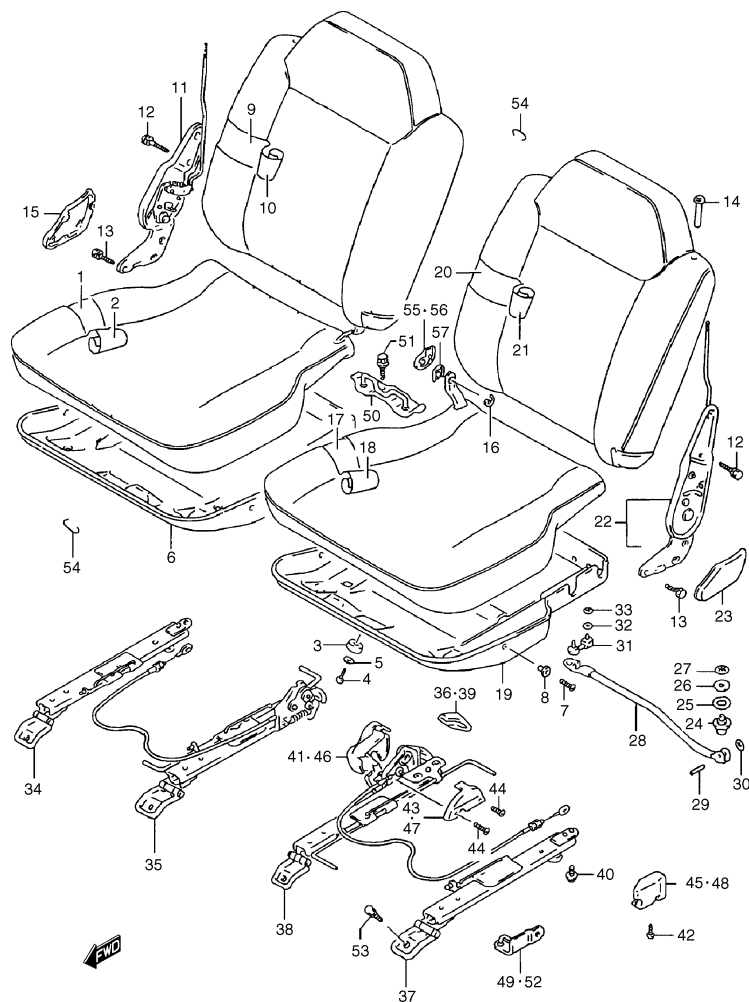


FIG.140 SIÈGE ARRIÈRE (3P)

POS. NUM.	RÉFÉRENCE	DÉNOMINATION	QUA.		OBSERVATIONS
			C	V	
1	87105-60A51	SOUS-ENS. COUSSIN ARRIÈRE CÔTÉ DROIT	1	1	
2	87180-85C00-C21	TAPISSERIE COUSSIN ARRIÈRE CÔTÉ DROIT	1	1	
3	87291-60A10	TAMPON CAOUTCHOUC	2	2	
4	59941-85C00	VIS	2	2	
5	08322-01053	RONDELLE	2	2	
6	87191-70E00-T02	HOUSSE COUSSIN ARRIÈRE CÔTÉ DROIT (GRIS)	1	1	
7	02142-05163	VIS	8	8	
8	09169-06071	RONDELLE	8	8	
9	87305-85C00	SOUS-ENS. DOSSIER ARRIÈRE CÔTÉ DROIT	1	1	
10	87380-85C00-C21	TAPISSERIE DOSSIER ARRIÈRE CÔTÉ DROIT	1	1	
11	87210-70E00	ENSEMBLE INCLINEUR CÔTÉ DROIT	1	1	
12	01107-08163	VIS SUPÉRIEURE SYSTÈME D'INCLINATION	4	4	
13	01107-08163	VIS INFÉRIEURE SYSTÈME D'INCLINATION	4	4	
14	87211-85CA0-T01	MANETTE SYSTÈME D'INCLINATION (GRIS)	2	2	
15	87221-70E00-5PK	COUVERCLE SYS. D'INCL. CÔTÉ DROIT (NOIR)	1	1	
16	08332-11086	ANNEAU RÉTENTION	2	2	
17	87106-85C00	SOUS-ENS. COUSSIN ARRIÈRE CÔTÉ GAUCHE	1	1	
18	87580-85C00-C21	TAPISSERIE COUSSIN ARRIÈRE CÔTÉ GAUCHE	1	1	
19	87591-70E00-T02	HOUSSE COUSSIN ARR. CÔTÉ GAUCHE (GRIS)	1	1	
20	87306-85C00	SOUS-ENS. DOSSIER ARRIÈRE CÔTÉ GAUCHE	1	1	
21	87780-85C00-C21	TAPISSERIE DOSSIER ARRIÈRE CÔTÉ GAUCHE	1	1	
22	87610-70E00	ENSEMBLE INCLI. CÔTÉ GAUCHE	1	1	
23	87621-70E00-5PK	COUVERCLE SYS. D'INCL. CÔTÉ GAUCHE (NOIR)	1	1	
24	87144-60A10	BUTOIR PETITE TIGE	2	2	
25	87277-60A10	RONDELLE	2	2	
26	08322-01083	RONDELLE	2	2	
27	09148-08002	ÉCROU	2	2	
28	87270-70E00	TIGE SIÈGE	2	2	
29	87278-60A11	GOUPILLE	2	2	
30	09148-03011	ÉCROU	2	2	
31	87279-60A11	SUPPORT TIGE	2	2	
32	09160-84C00	RONDELLE	4	4	
33	09148-06005	ÉCROU	4	4	
34	87810-70E00	GLISSOIR EXTÉRIEUR CÔTÉ DROIT	1	1	
35	87820-70E00	GLISSOIR INTÉRIEUR CÔTÉ DROIT	1	1	
36	87836-60A00-5PK	.POMMEAU GLISSANT (NOIR)	1	1	

S300/350

FIG. 140

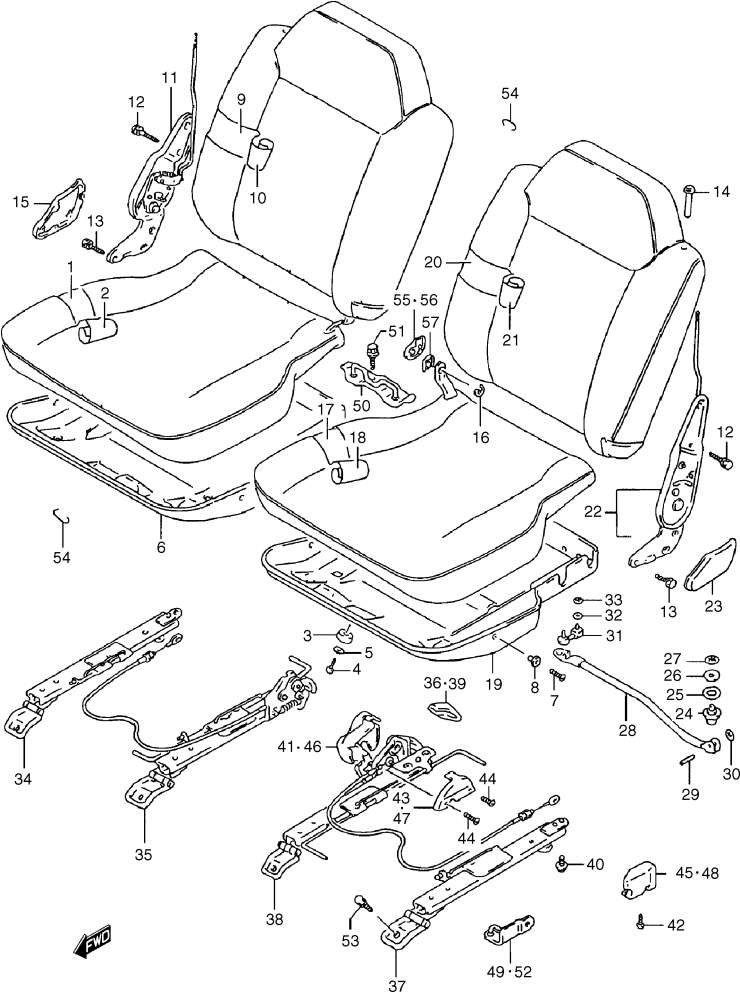


FIG.140 SIÈGE ARRIÈRE (3P)

POS. NUM.	RÉFÉRENCE	DÉNOMINATION	QUA.		OBSERVATIONS
			C	V	
37	87910-70E00	GLISSOIR EXTÉRIEUR CÔTÉ GAUCHE	1	1	
38	87920-70E00	GLISSOIR INTÉRIEUR CÔTÉ GAUCHE	1	1	
39	87936-60A00-5PK	.POMMEAU GLISSANT (NOIR)	1	1	
40	01500-08253	VIS	8	8	
41	87831-70E00-5PK	COUVERCLE LATÉRAL CÔTÉ DROIT (NOIR)	1	1	
42	03241-05103	VIS	2	2	
43	87834-70E00-5PK	COUVERCLE LATÉRAL CÔTÉ DROIT (NOIR)	1	1	
44	03141-04083	VIS	4	4	
45	87835-70E00-5PK	COUVERCLE LATÉRAL CÔTÉ DROIT (NOIR)	1	1	
46	87931-70E00-5PK	COUVERCLE LATÉRAL CÔTÉ GAUCHE (NOIR)	1	1	
47	87934-70E00-5PK	COUVERCLE LATÉRAL CÔTÉ GAUCHE (NOIR)	1	1	
48	87935-70E00-5PK	COUVERCLE LATÉRAL CÔTÉ GAUCHE (NOIR)	1	1	
49	87840-70E00	PÊNE EXTÉRIEUR CÔTÉ DROIT	1	1	
50	87890-70E00	PÊNE CENTRAL	1	1	
51	01550-10203	VIS	2	2	
52	87940-70E00	PÊNE EXTÉRIEUR CÔTÉ GAUCHE	1	1	
53	01550-08203	VIS	8	8	
54	09387-86C00	CLIP TAPISSERIE	AR	AR	
55	87399-70E00	PROTECTEUR CÔTÉ DROIT	1	1	
56	87799-70E00	PROTECTEUR	1	1	
57	87299-70E00	PROTECTEUR	2	2	

FIG. 141

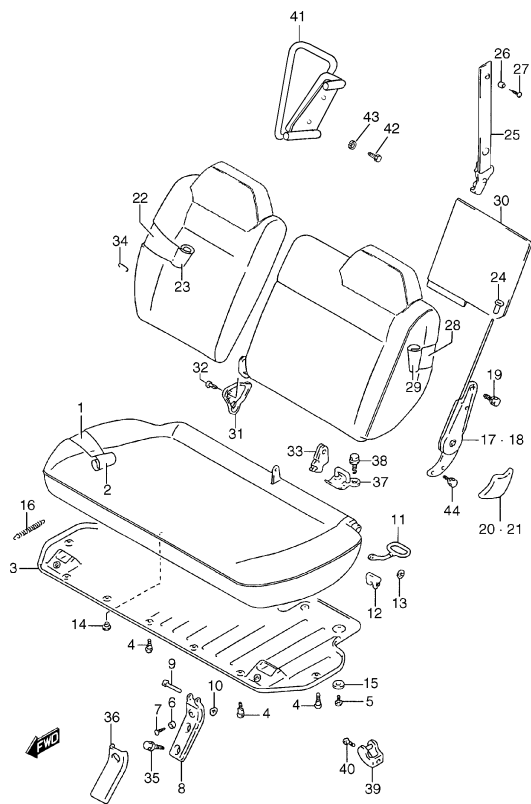


FIG.141 SIÈGE ARRIÈRE (5P)

POS. NUM.	RÉFÉRENCE	DÉNOMINATION	QUA.		OBSERVATIONS
			C	V	
1	87105-56BB1	SOUS-ENSEMBLE COUSSIN SIÈGE ARRIÈRE	-	1	
2	87180-86C00-C21	TAPISSERIE COUSSIN SIÈGE ARRIÈRE	-	1	
3	87191-56B11-T61	HOUSSE COUSSIN SIÈGE ARRIÈRE	-	1	
4	87198-56B10	VIS, COUVERCLE	-	9	
5	02142-06163	VIS	-	2	
6	87196-83000	FRETTE	-	2	
7	03241-05103	VIS	-	2	
8	87250-56B10	CHARNIÈRE SIÈGE ARRIÈRE	-	2	
9	87259-56B10	GOUPILLE	-	2	
10	09148-06005	ÉCROU	-	2	
11	87281-56B10	POIGNÉE COUSSIN RABATTABLE	-	1	
12	87199-56B10	PROTECTEUR POIGNÉE	-	1	
13	09148-06005	ÉCROU	-	1	
14	87292-65C10	FRETTE	-	2	
15	87292-60A40	FRETTE	-	2	
16	09443-14015	RESSORT	-	1	
17	87210-56BH0	CHAR.POUR ABATTRE DOSS. ARR. CÔTÉ DROIT	-	1	
18	87610-56BH0	CHAR. POUR ABATTRE DOSS. ARR. CÔTÉ GAU.	-	1	
19	01107-08163	VIS, SUPÉRIEUR SYSTÈME D'INCLINATION	-	4	
20	87221-56B11-5PK	COUV. CHARN. SIÈGE RABATT. CÔTÉ DROIT (NOIR)	-	1	
21	87621-56B11-5PK	COUV. CHARN. SIÈGE RABATT. CÔTÉ GAU. (NOIR)	-	1	
22	87305-86C00	SOUS-ENSEMBLE DOSSIER CÔTÉ DROIT	-	1	
23	87380-86C00-C21	TAPISSERIE DOSSIER CÔTÉ DROIT	-	1	
24	87211-60A10-T01	MANETTE SYSTÈME D'INCLINATION (GRIS)	-	2	
25	87270-56B20	POIGNÉE SIÈGE ARRIÈRE	-	1	
26	87327-83000	FRETTE	-	1	
27	59941-85C00	VIS	-	1	
28	87306-86C00	SOUS-ENS. DOSSIER ARRIÈRE CÔTÉ GAUCHE	-	1	
29	87780-86C00-C21	TAPISSERIE DOSSIER CÔTÉ GAUCHE	-	1	
30	87789-56B11	HOUSSE DOSSIER	-	1	
31	87399-56BF0-5PK	COUVERCLE LATÉRAL SIÈGE ARRIÈRE (NOIR)	-	1	
32	87799-56B10	FRETTE	-	1	
33	87299-56B10-5PK	PROTECTEUR INTÉRIEUR CHARNIÈRE (NOIR)	-	1	
34	09387-86C00	CLIP TAPISSERIE	-	AR	
35	01550-08203	VIS	-	4	
36	87264-56B10-T01	COUVERCLE CHARNIÈRE (GRIS)	-	2	

S300/350

FIG. 141

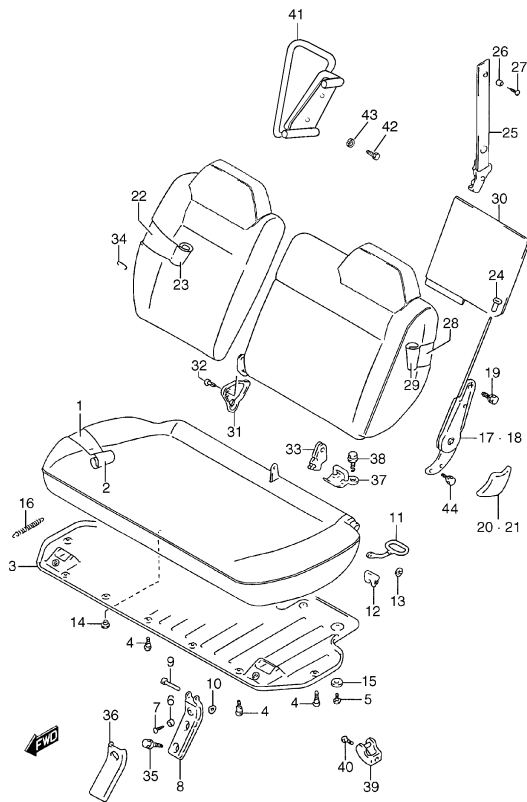


FIG.141 SIÈGE ARRIÈRE (5P)

POS. NUM.	RÉFÉRENCE	DÉNOMINATION	QUA.		OBSERVATIONS
			C	V	
37	87890-56B10	PÈNE CRAN DE SÉCURITÉ SIÈGE	-	2	
38	01550-10203	VIS	-	4	
39	87831-56B11	SUPPORT TÔLE BUTOIR	-	1	
40	02122-06203	VIS	-	1	
41	53268-86CA0	PLAQUE GUIDE CEINTURE CENTRALE	-	1	
42	02112-06203	VIS PLACE CEINTURE CENTRALE	-	2	
43	08321-01063	RONDELLE PLAQUE CEINTURE CENTRALE	-	2	
44	01107-08163	VIS INFÉRIEURE SYSTÈME D'INCLINATION	-	4	

FIG. 142

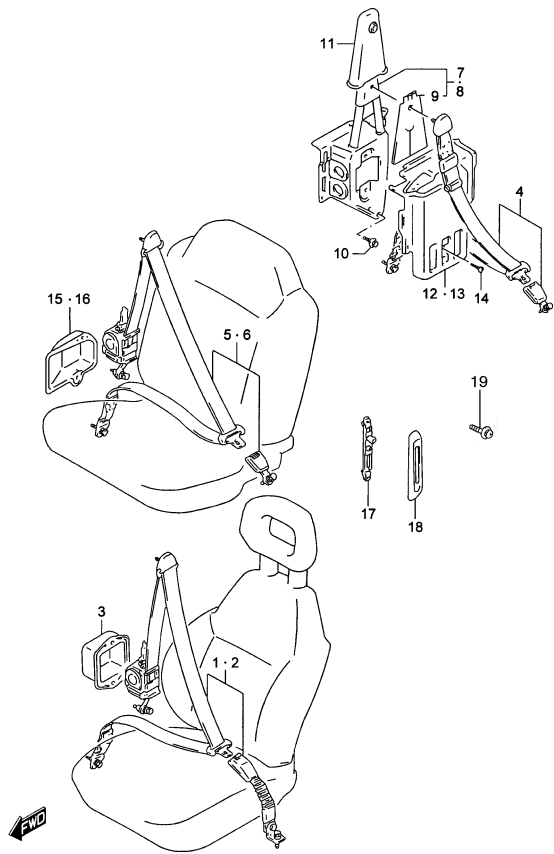


FIG.142 CEINTURE DE SÉCURITÉ (3P)

POS. NUM. RÉFÉRENCE		DÉNOMINATION	C	QUA.		OBSERVATIONS
				V		
1 - 1	84901-85C20-5FJ	ENSEMBLE CEINTURE AVANT CÔTÉ DROIT	1	1		JX
1 - 2	84901-85C00-5FJ	ENSEMBLE CEINTURE AVANT CÔTÉ DROIT	1	1		JLX
2 - 1	84902-85C20-5FJ	ENSEMBLE CEINTURE AVANT CÔTÉ GAUCHE	1	1		JX
2 - 2	84902-85C00-5FJ	ENSEMBLE CEINTURE AVANT CÔTÉ GAUCHE	1	1		JLX
3	84924-63A10	COUVERCLE CEINTURE AVANT INERTIE	2	2		
4	84904-85C00-5FJ	ENSEMBLE CEINTURE ARRIÈRE	2	-		
5 - 1	84904-85C70-5FJ	ENSEMBLE CEINTURE ARRIÈRE CÔTÉ DROIT	-	1		JX:EXC. N1
5 - 2	84904-85C50-5FJ	ENSEMBLE CEINTURE ARRIÈRE CÔTÉ DROIT	-	1		JLX
6 - 1	84905-85C70-5FJ	ENSEMBLE CEINTURE ARRIÈRE CÔTÉ GAUCHE	-	1		JX:EXC. N1
6 - 2	84905-85C50-5FJ	ENSEMBLE CEINTURE ARRIÈRE CÔTÉ GAUCHE	-	1		JLX
7	87850-60A50	SUP. FIXATION CEINTURE ARRIÈRE CÔTÉ DROIT	1	-		
8	87860-85C00	SUP. FIXATION CEINTURE ARRIÈRE CÔTÉ GAU.	1	-		
9	84958-60A10	.CAOUTCHOUC FIXATION	2	-		
10	01550-08203	VIS	8	-		
11 - 1	84955-85C10-T01	COUVERCLE FIXATION CEINT. ARRIÈRE (GRIS)	2	-		
11 - 2	84955-85C20-T01	COUVERCLE FIXATION CEINT. ARRIÈRE (GRIS)	2	-		W/ FAST TOP
12 - 1	84956-85C10-T01	GARN. FIXA. CEINT. ARRIÈRE CÔTÉ DROIT (GRIS)	1	-		N/ FAST TOP
12 - 2	84956-85C40-T01	GARNIT. FIX. CEINTURE ARR. CÔTÉ DROIT (GRIS)	1	-		W/ FAST TOP
12 - 3	84956-85C50-T01	GARNIT. FIXAT. CEINT. ARR. CÔTÉ DROIT (GRIS)	1	-		W/ HT
13 - 1	84966-85C10-T01	GARNI. FIXA. CEINT. ARR. CÔTÉ GAUCHE (GRIS)	1	-		N/ FAST TOP
13 - 2	84966-85C20-T01	GARNI. FIXA. CEINT. ARR. CÔTÉ GAUCHE (GRIS)	1	-		JX:W/ FAST TOP
13 - 3	84966-85C40-T01	GARNI. FIXAT. CEINT. ARR. CÔTÉ GAUCHE (GRIS)	1	-		JLX:W/ FAST TOP
13 - 4	84966-85C50-T01	GARNI. FIXAT. CEINT. ARR. CÔTÉ GAUCHE (GRIS)	1	-		W/ HT
14	03241-16163	VIS	2	-		
15	84925-61A10	COUVERCLE CEINTURE ARRIÈRE CÔTÉ DROIT	-	1		EXC. N1
16	84926-61A10	COUVERCLE CEINTURE ARRIÈRE CÔTÉ GAUCHE	-	1		EXC. N1
17	84991-70E00-6GS	RÉGULATEUR HAUTEUR (GRIS)	2	2		
18	84992-50E00-6GS	COUVERCLE RÉGULATEUR DE HAUTEUR (GRIS)	2	2		
19	09103-12038	VIS, FIXATION CEINTURE	2	2		

FIG. 143

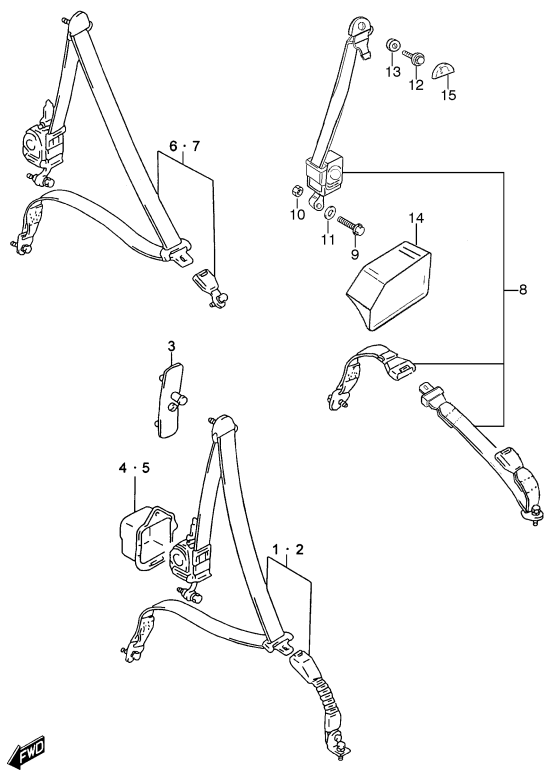


FIG.143 CEINTURE DE SÉCURITÉ (5P)

POS. NUM.	RÉFÉRENCE	DÉNOMINATION	QUA.		OBSERVATIONS
			C	V	
1	84901-85CA0-5FJ	ENS. CEINTURE INERTIE AVANT CÔTÉ DROIT	-	1	
2	84902-85CA0-5FJ	ENS. CEINTURE INERTIE AVANT CÔTÉ GAUCHE	-	1	
3	84990-56B00-6GS	RÉGULATEUR HAUTEUR (GRIS)	-	2	
4	84924-56B10	COUVERCLE CEIN. INERTIE AVANT CÔTÉ DROIT	-	1	
5	84925-56B10	COUVERC. CEINT. INERTIE AVANT CÔTÉ GAUCHE	-	1	
6 - 1	84904-86C11-5FJ	ENSEMBLE CEINTURE ARRIÈRE CÔTÉ DROIT	-	1	JX: EXC. N1
6 - 2	84904-86C01-5FJ	ENSEMBLE CEINTURE ARRIÈRE CÔTÉ DROIT	-	1	JLX
7 - 1	84905-86C11-5FJ	ENSEMBLE CEINTURE ARRIÈRE CÔTÉ GAUCHE	-	1	JX: EXC. N1
7 - 2	84905-86C01-5FJ	ENSEMBLE CEINTURE ARRIÈRE CÔTÉ GAUCHE	-	1	JLX
8	53264-86CA0-5FJ	ENSEMBLE CEINTURE ARRIÈRE CENTRALE	-	1	EXC. N1
9	09103-12038	VIS, FIXATION CEINTURE	-	2	
10	84963-86C00	ÉCROU	-	2	EXC. N1
11	09160-12085	RONDELLE	-	2	EXC. N1
12 - 1	84951-86CA0	VIS	-	1	JX : EXC. N1
12 - 2	84951-86CC0	VIS	-	1	JLX
13 - 1	84956-86CA0	FRETTE	-	1	JX : EXC. N1
13 - 2	84956-86CB0	FRETTE	-	1	JLX
14 - 1	53273-86CA0	ENSEMBLE COUVERCLES CEINTURE CENTRALE	-	1	JX : EXC. N1
14 - 2	53276-86CA0	ENSEMBLE COUVERCLES CEINTURE CENTRALE	-	1	JLX
15	84962-85C00	COUVERCLE	-	1	EXC. N1

FIG. 144

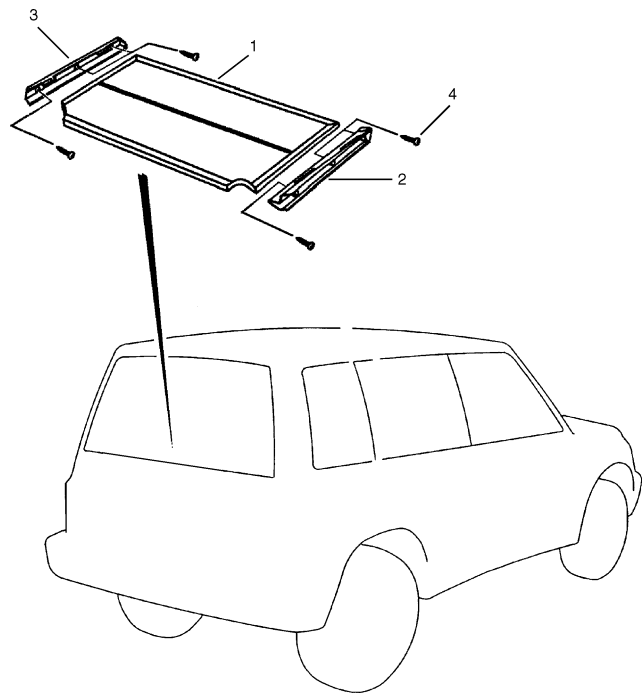


FIG.144      PLAGES ARRIÈRE (5P)

POS. NUM. RÉFÉRENCE	DÉNOMINATION	QUA.		OBSERVATIONS
		C	V	
1 - 1 76610-86C20	PLAGE ARRIÈRE	-	1	5P: JLX
1 - 2 53192-86C00	PLAGE ARRIÈRE	-	1	3P: JLX
1 - 3 53192-86C00	PLAGE ARRIÈRE	1	-	JLX: TYPE 1
2 - 1 76615-86C20	SUPPORT PLAGES ARRIÈRE CÔTÉ DROIT	-	1	5P: JLX
2 - 2 53193-86C00	SUPPORT PLAGES ARRIÈRE CÔTÉ DROIT	-	1	3P: JLX
2 - 3 53193-86C00	SUPPORT PLAGES ARRIÈRE CÔTÉ DROIT	1	-	JLX: TYPE 1
3 - 1 76616-86C20	SUPPORT PLAGES ARRIÈRE CÔTÉ GAUCHE	-	1	5P: JLX
3 - 2 53194-86C00	SUPPORT PLAGES ARRIÈRE CÔTÉ GAUCHE	-	1	3P: JLX
3 - 3 53194-86C00	SUPPORT PLAGES ARRIÈRE CÔTÉ GAUCHE	1	-	JLX: TYPE 1
4 - 1 03241-05253	VIS SUPPORT	-	6	5P: JLX
4 - 2 03141-04163	VIS SUPPORT	-	4	3P: JLX
4 - 3 03141-04163	VIS SUPPORT	4	-	JLX: TYPE 1



FIG. 145A

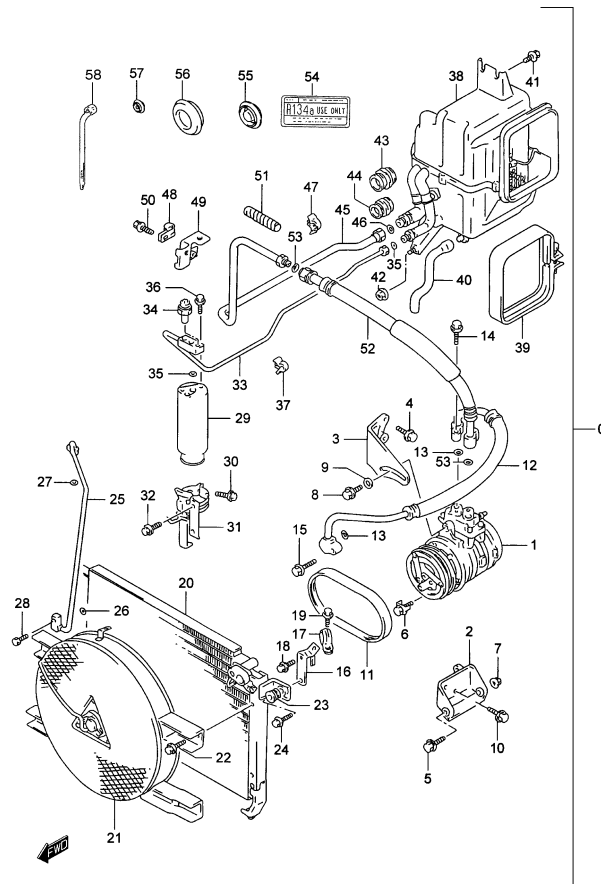


FIG.145A AIR CONDITIONNÉ (ESSENCE)

POS.	NUM.	RÉFÉRENCE	DÉNOMINATION	QUA.		OBSERVATIONS
				C	V	
0	- 1	95000-68AM1	ENSEMBLE AIR CONDITIONNÉ-CLIMATISATEUR	1	1	3P
0	- 2	95000-59BB1	ENSEMBLE AIR CONDITIONNÉ-CLIMATISATEUR	-	1	5P
1	- 1	95200-67A50	COMPRESSEUR ET EMBRAYAGE MAGNÉTIQUE	1	1	3P
1	- 2	95200-67A60	COMPRESSEUR ET EMBRAYAGE MAGNÉTIQUE	-	1	5P
2		95130-57B50	SUPPORT COMPRESSEUR	1	1	
3		95120-85C50	POIGNÉE COMPRESSEUR	1	1	
4		09103-08247	VIS	2	2	
5		01550-08253	VIS	1	1	
6		95911-82000	VIS COMPRESSEUR	1	1	
7		08310-0008A	ÉCROU	1	1	
8		09103-08247	VIS	1	1	
9		09160-08501	RONDELLE	1	1	
10		01550-08203	VIS	3	3	
11	- 1	95141-85C60	COURROIE	1	1	3P
11	- 2	95141-85C50	COURROIE	-	1	5P
12		95720-68A50	MANCHON DÉCHARGE COMPRESSEUR	1	1	
13		95895-50G00	.JOINT TORIQUE	2	2	
14		01550-06253	VIS	2	2	
15		01550-06403	VIS	1	1	
16		95772-57B50	SUPPORT BRIDE MANCHON	1	1	
17		95772-82010	BRIDE MANCHON DÉCHARGE	1	1	
18		01550-06123	VIS	1	1	
19		01550-06163	VIS	1	1	
20		95310-58B50	CONDENSATEUR	1	1	
21		95320-57B51	ENSEMBLE VENTILATEUR	1	1	
22		03141-04083	VIS	4	4	
23		95920-86400	FRETTE	2	2	
24		01550-06303	VIS	2	2	
25		95733-67A50	TUYAU, ENTRÉE FILTRE DESSICCATEUR	1	1	
26		95895-50G00	.JOINT TORIQUE	1	1	
27		95891-50G00	.JOINT TORIQUE	1	1	
28		01550-06403	VIS	1	1	
29		95330-71B20	FILTRE DESSÉCHANT	1	1	
30		01550-06203	VIS	1	1	
31		95930-60A50	SUPPORT FILTRE DESSICCATEUR	1	1	
32		01550-06123	VIS	1	1	

S300/350

FIG. 145A

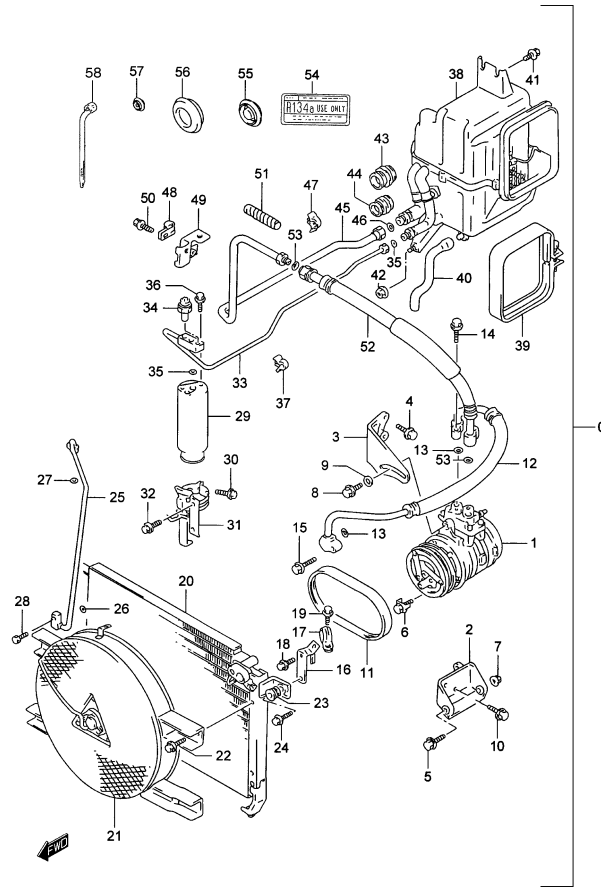


FIG.145A AIR CONDITIONNÉ (ESSENCE)

POS. NUM.	RÉFÉRENCE	DÉNOMINATION	QUA.		OBSERVATIONS
			C	V	
33	95732-67A50	TUYAU LIQUIDE	1	1	
34	95526-50G10	.PRESSOSTAT	1	1	
35	95891-50G00	.JOINT TORIQUE	2	2	
36	01104-06256	VIS	2	2	
37	09403-08406	BRIDE	1	1	
38	95400-67A50	UNITÉ ÉVAPORATRICE	1	1	
39	95779-60A50	BRIDE ÉVAPORATEUR	1	1	
40	95491-86CD0	MANCHON DRAINAGE	1	1	
41	01550-06123	VIS	2	2	
42	08316-10083	ÉCROU	1	1	
43	74813-60B00	PASSE-CÂBLES TUYAU SUCCION	1	1	
44	74814-60B00	PASSE-CÂBLES LIQUIDE ET DRAINAGE	2	2	
45	95731-67A50	TUYAU SUCCION	1	1	
46	95896-50G00	.JOINT TORIQUE	1	1	
47	09408-16001	BRIDE	1	1	
48	95777-60A51	BRIDE TUYAU SUCCION	2	2	
49	95773-57B50	SUPPORT BRIDE TUYAU SUCCION	1	1	
50	01550-06123	VIS	2	2	
51	95765-83000	ISOLANT RADIATEUR	1	1	L:150>50
52	95710-67A50	MANCHON SUCCION	1	1	
53	95896-50G00	.JOINT TORIQUE	2	2	
54	95955-72B00	ÉTIQUETTE PRODUIT RÉFRIGÉRANT	1	1	
55	09250-25007	PASSE-CÂBLES	2	2	N/ A/C
56	09250-35003	PASSE-CÂBLES	1	1	N/ A/C
57	59961-85C00	PASSE-CÂBLES	1	1	N/ A/C
58	36990-85C10	BRIDE TUYAU RÉSERVE RADIATEUR	1	1	

FIG. 145B

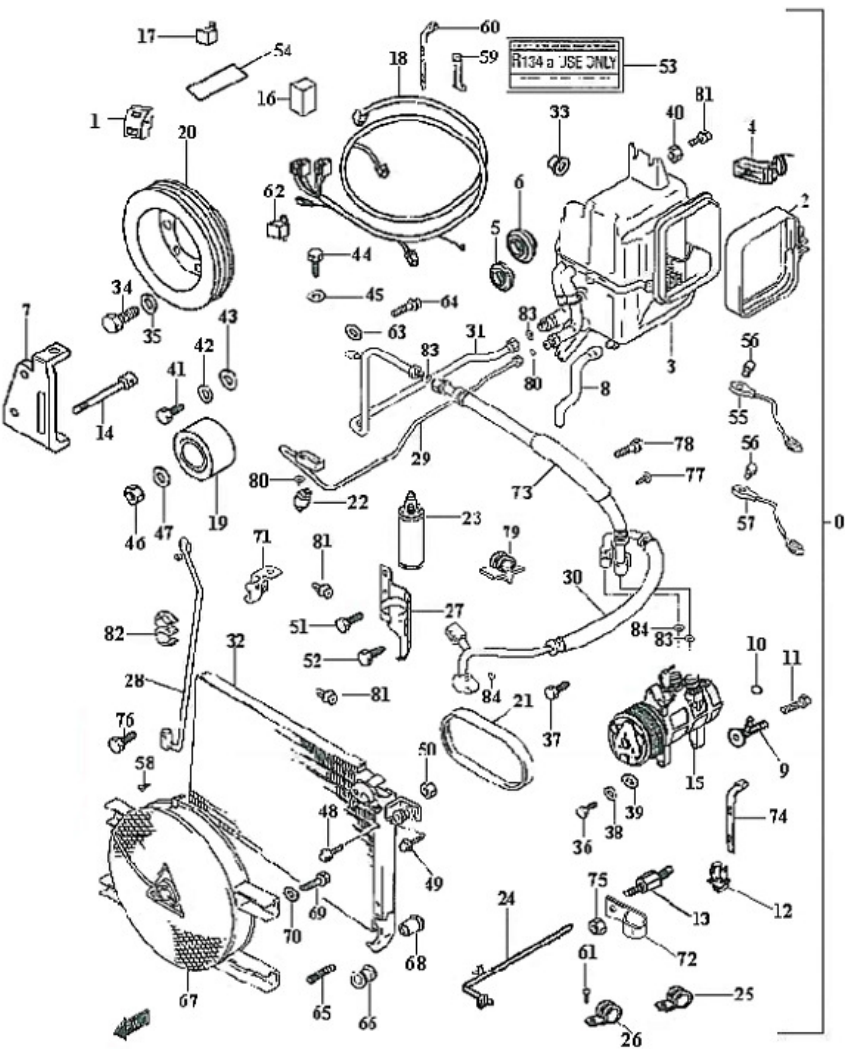


FIG.145B AIR CONDITIONNÉ (DIESEL)

POS.NUM.	RÉFÉRENCE	DÉNOMINATION	C	V	OBSERV.
0-1	99000-990Y3-231	KIT AIR CONDITIONNE	1	1	TYPE 1
0-2	00000A01899-KIT	KIT AIR CONDITIONNE	1	1	TYPE 2
1	95521-86CC0	INTERRUPTEUR A/C	1	1	
2	95779-86CA0	BRIDE ISOLANTE	1	1	
3	95800-86CC0	ENSEMBLE EVAPORATEUR	1	1	
4	95400-86CA0	THERMOSTAT	1	1	TYPE 1
5	74814-86CA0	PROTECTEUR TUYAU N°2	2	2	
6	74813-86CA0	PROTECTEUR TUYAU N°1	1	1	
7	35471-86CA0	SUPPORT TENDEUR	1	1	
8-1	95491-86CB0	TUBE DE DRAINAGE	1	1	TYPE 1
8-2	95491-86CD0	TUBE DE DRAINAGE	1	1	TYPE 2
9	95431-86CA0	SOUPAPE EXPANSION	1	1	
10	95891-86CA0	JOINT TORIQUE	AR	AR	Ø 7,6X1,78
11	03142-05163	VIS	2	2	
12	09403-07308	BRIDE	1	1	TYPE 1
13	00111-86CA0	GOUJON SEPARATEUR	1	1	TYPE 1
14	00110-86CA0	VIS TENDEUR DE POULIE	1	1	
15-1	95200-86CC0	COMPRESSEUR	1	1	TYPE 1
15-2	95200-86CD0	COMPRESSEUR	1	1	TYPE 2
16	38861-86CA0	PROTECTEUR DE RELAIS	1	1	
17-1	31850-86CC0	RELAIS COMPRESSEUR	1	1	TYPE 1
17-2	31850-86CL0	MICRO RELAIS COMPRESSEUR	1	1	TYPE 2
17-3	31850-86CL0	MICRO RELAIS VENTILATEUR	1	1	TYPE 2
18	95531-86CG0	CABLAGE	1	1	
19	35451-86CA0	POULIE DE TENSION	1	1	
20	35464-86CA0	POULIE D'IMPULSION	1	1	
21-1	35426-86CB0	COURROIE	1	1	TYPE 1
21-2	35450-86CB1	COURROIE	1	1	TYPE 2
22-1	95575-86CB0	PRESSOSTAT	1	1	TYPE 1
22-2	95575-86CC0	PRESSOSTAT	1	1	TYPE 2
23-1	95330-86CB1	FILTRE ASSECHANT	1	1	TYPE 1
23-2	95330-86CC0	FILTRE ASSECHANT	1	1	TYPE 2
24	09407-11402	BRIDE PLASTIQUE	1	1	
25	08015-86CA0	BRIDE	1	1	
26	95772-86CC0	BRIDE	1	1	
27-1	95930-86CE0	SUPPORT FILTRE ASSECHANT	1	1	TYPE 1
27-2	95930-86CG0	SUPPORT FILTRE ASSECHANT	1	1	TYPE 2
28-1	95733-86CH0	TUYAU CONDENSATEUR A FILTRE	1	1	TYPE 1
28-2	95733-86CJ0	TUYAU CONDENSATEUR A FILTRE	1	1	TYPE 2
29-1	95732-86CG0	TUYAU FILTRE A EVAPORATEUR	1	1	TYPE 1
29-2	95732-86CH0	TUYAU FILTRE A EVAPORATEUR	1	1	TYPE 2
30-1	95720-86CE0	TUYAU COMPRESSEUR A CONDENSATEUR	1	1	TYPE 1
30-2	95720-86CF0	TUYAU COMPRESSEUR A CONDENSATEUR	1	1	TYPE 2
31-1	95710-86CG0	TUYAU EVAPORATEUR A CONDENSATEUR	1	1	TYPE 1
31-2	95710-86CH0	TUYAU EVAPORATEUR A CONDENSATEUR	1	1	TYPE 2

FIG. 145B

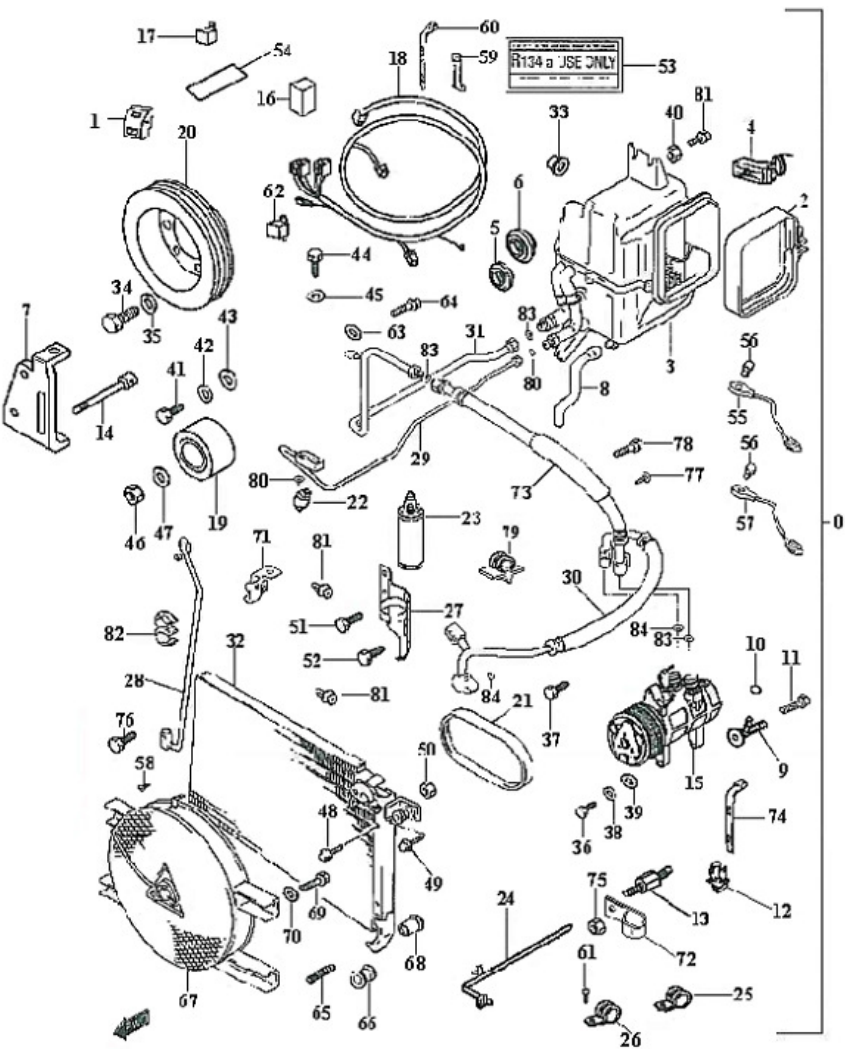


FIG.145B AIR CONDITIONNÉ (DIESEL)

POS.NUM.	RÉFÉRENCE	DÉNOMINATION	C	V	OBSERV.
32-1	95300-86CD0	ENSEMBLE CONDENSATEUR	1	1	TYPE 1
32-2	95300-86CG0	ENSEMBLE CONDENSATEUR	1	1	TYPE 2
33	35465-86CA0	FRETTE	1	1	TYPE 1
34	00104-86CA0	VIS DE POULIE	6	6	
35	08322-0106A	RONDELLE PLANE	6	6	
36-1	01550-0825A	VIS DE CONDENSATEUR	2	2	TYPE 1
36-2	01500-0880A	VIS DE CONDENSATEUR	3	3	TYPE 2
37	09103-08247	VIS DE COMPRESSEUR	1	1	TYPE 1
38-1	08321A31083	RONDELLE FREIN	3	3	TYPE 1
38-2	08321A3108A	RONDELLE RESSORT	3	3	TYPE 2
39	08322-0108A	RONDELLE PLANE	3	3	
40-1	08310-0008A	ECROU EVAPORATEUR	1	1	TYPE 1
40-2	08316-1008A	ECROU EVAPORATEUR	1	1	TYPE 2
41	01550-08203	VIS DE SUPPORT TENDEUR	2	2	
42	08321A31083	RONDELLE FREIN	2	2	
43	09160-86CA8	RONDELLE PLANE	2	2	
44	00108-86CA0	VIS SUPPORT TENDEUR SUPERIEUR	1	1	
45	09160-84C00	RONDELLE PLANE	1	1	
46	51119-86CA0	ECROU DE POULIE TENDEUR	1	1	
47		RONDELLE	1	1	
48	01550-0616A	VIS DU CONDENSATEUR	2	2	
49	01550-0616A	VIS DU SUPPORT DE CONDENSATEUR	2	2	
50-1	08316-20063	ECROU CONDENSATEUR	2	2	TYPE 1
50-2	08316-1006A	ECROU CONDENSATEUR	4	4	TYPE 2
51-1	01550-06203	VIS DU FILTRE ASSECHEUR	1	1	TYPE 1
51-2	01550-0620A	VIS DU FILTRE ASSECHEUR	1	1	TYPE 2
52-1	01550-06123	VIS DU SUPPORT FILTRE ASSECHEUR	1	1	TYPE 1
52-2	01550-0612A	VIS DU SUPPORT FILTRE ASSECHEUR	1	1	TYPE 2
53	95955-72B00	ETIQUETTE GAZ REFRIGERANT	1	1	
54	36930-54C00	COUVERCLE CABLAGE	1	1	
55	35583-86CA0	CAPTEUR DE TEMP. EXT. ET CABLAGE	1	1	
56	00121-86CA0	VIS	2	2	
57	35584-86CA0	CAPTEUR DE TEMP. INT. ET CABLAGE	1	1	
58-1	02162-05123	VIS DU RELAIS	2	2	TYPE 1
58-2	02112-0512A	VIS DU RELAIS	2	2	TYPE 2
59	36990-85C30	BRIDE	1	1	
60	36990-85C10	BRIDE RELAIS	1	1	
61	03541-0410A	VIS	1	1	
62	35582-86CA0	RELAIS CLIMATISEUR	4	4	
63	08322-01083	RONDELLE PLANE	3	3	
64	01550-0860A	VIS SUPPERIEURE AV, ALTERNATEUR	1	1	
65-1	00139-86CA0	GOIJON CONDENSATEUR	2	2	TYPE 1
65-2	00139-86CA0	GOIJON CONDENSATEUR	4	4	TYPE 2
66	09320-86CA0	SILENT-BLOCK DU CONDENSATEUR	4	4	TYPE 2
67-1	11710-86CD0	ELECTRO-VENTILATEUR	1	1	TYPE 1

FIG. 145B

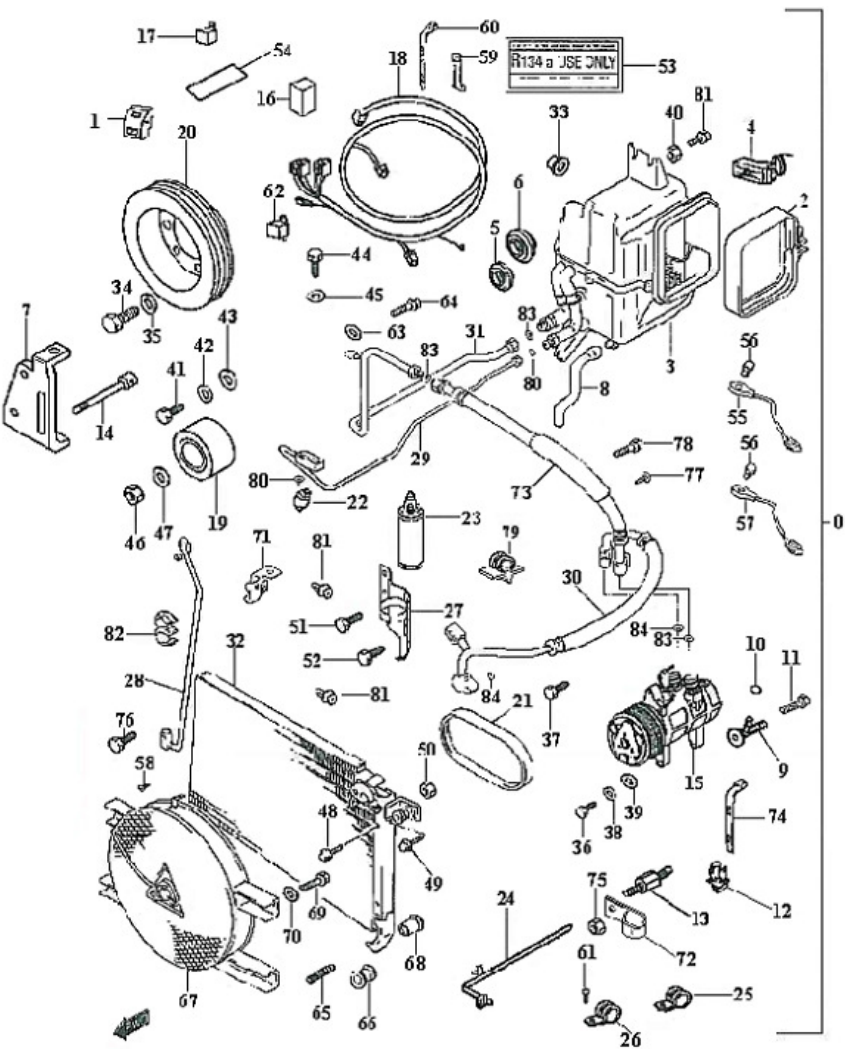


FIG.145B AIR CONDITIONNÉ (DIESEL)

POS.NUM.	RÉFÉRENCE	DÉNOMINATION	C	V	OBSERV.
67-2	11710-86CD0	ELECTRO-VENTILATEUR	2	2	TYPE 2
68-1	09169-06065	ESPACEUR	2	2	TYPE 1
68-2	09169-06065	ESPACEUR	4	4	TYPE 2
69-1	01550-0610A	VIS SUPPORT DE VENTILATEUR	4	4	TYPE 1
69-2	01550-0610A	VIS SUPPORT DE VENTILATEUR	2	2	TYPE 2
70-1	09169-06065	ESPACEUR	4	4	TYPE 1
70-2	06169-0610A	ESPACEUR	2	2	TYPE 2
71	35683-86CA1	SUPPORT TUYAU SUCCION N°1	1	1	TYPE 2
72	08015-86CA0	BRIDE TUYAU SUCCION N°1	1	1	TYPE 2
73	95710-86CJ0	TUYAU SUCCION N°2	1	1	TYPE 2
74	36990-85C10	BRIDE	1	1	TYPE 2
75	08316-1006A	ESPACEUR GOUJON	1	1	
76	02142-0620A	VIS, TUYAU FILTRE	2	2	
77	01550-0620A	VIS, TUYAU CONDENS. A ASSECHEUR	2	2	
78	01550-0620A	VIS, TUYAU CONDENSATEUR	2	2	
79	08037-86CC0	CLIP, TUYAU SUCCION N°1	1	1	
80	95891-50G00	JOINT TORIQUE	2	2	
81	01550-0612A	VIS	2	2	TYPE 2
82	08011-84CB0	BRIDE DOUBLE	1	1	TYPE 2
83	95896-50G00	JOINT TORIQUE	3	3	
84	95895-50G00	JOINT TORIQUE	2	2	

FIG.146

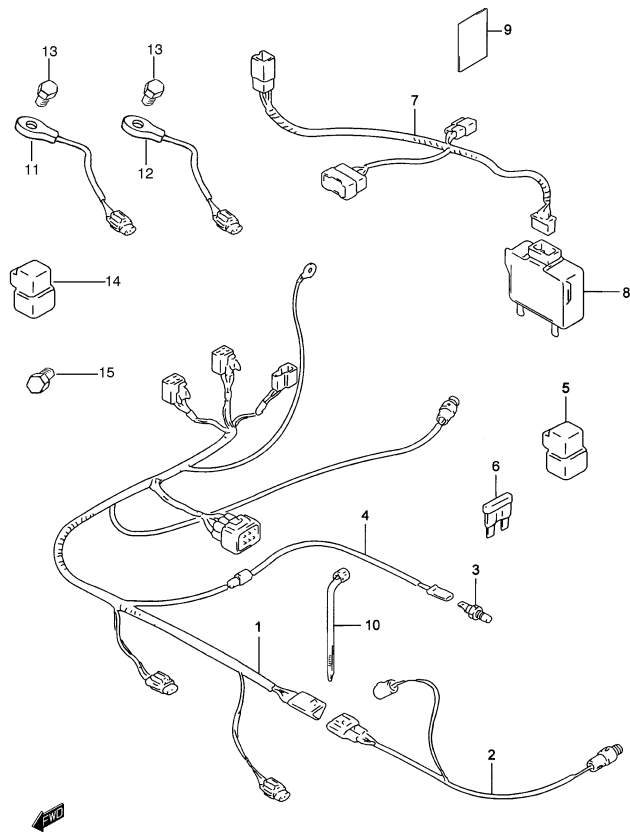


FIG.146 CÂBLAGE AIR CONDITIONNÉ (ESSENCE)

POS.	NUM.	RÉFÉRENCE	DÉNOMINATION	QUA.		OBSERVATIONS
				C	V	
1	95531-	59B51	CÂBLAGE MOTEUR AIR CONDITIONNÉ	1	1	
2	95583-	67A50	CÂBLAGE INTERCONNECTION AIR CONDITIONNÉ	1	1	
3	95573-	60A50	INTERRUPTEUR TEMPÉRATURE EAU	1	1	
4	95534-	77E00	CÂBLAGE INTERCONNEX. TEMPÉRATURE EAU	1	1	
5	38860-	72G00	RELAIS COMPRESSEUR	2	2	
6	09481-	25103	FUSIBLE	1	1	
7	95532-	78E60	CÂBLAGE INTÉRIEUR	1	1	
8	95510-	78E40	ENSEMBLE CONTRÔLEUR	1	1	
9	36930-	85C00	PROTECTEUR CÂBLAGE	1	1	
10	36990-	85C10	BRIDE CÂBLAGE COMPRESSEUR	3	3	
11	35583-	86CA0	SENSEUR TEMPÉRATURE EXTÉRIEURE	1	1	W/ CLIMATIZADOR
12	35584-	85C00	SENSEUR TEMPÉRATURE INTÉRIEURE	1	1	W/ CLIMATIZADOR
13	00121-	86CA0	VIS	2	2	W/ CLIMATIZADOR
14	35582-	86CA0	RELAIS CLIMATISEUR	4	4	W/ CLIMATIZADOR
15	09246-	05006	BOUCHON	1	1	N/ A/C

FIG. 147

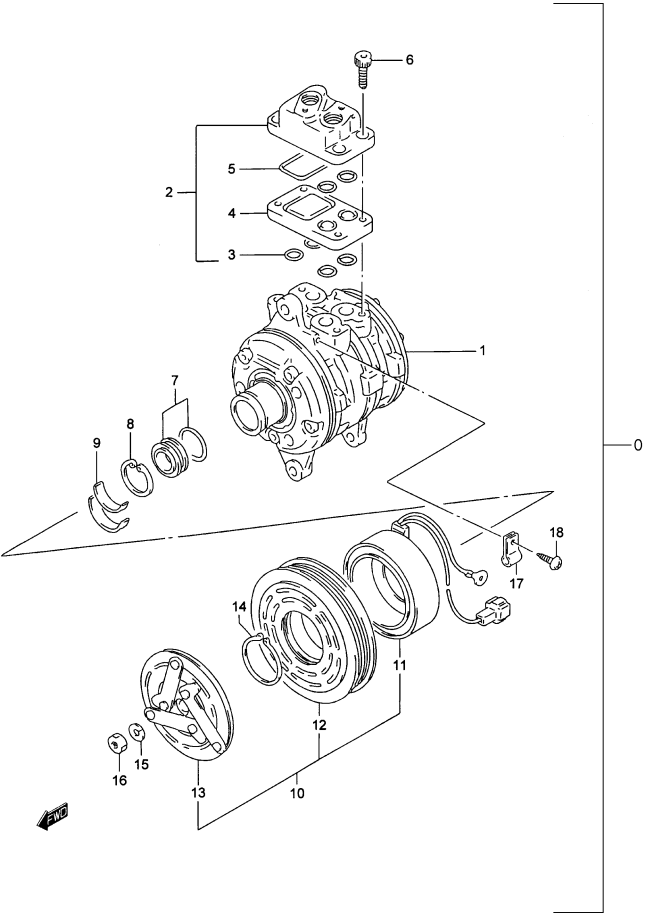


FIG.147 COMPRESSEUR ET EMBRAYAGE MAGNÉTIQUE (ESSENCE)

POS. NUM. RÉFÉRENCE			DÉNOMINATION	QUA.		OBSERVATIONS
				C	V	
0	- 1	95200-67A60	COMPRESSEUR ET EMBRAYAGE MAGNÉTIQUE	-	1	5P
0	- 2	95200-67A50	COMPRESSEUR ET EMBRAYAGE MAGNÉTIQUE	1	1	3P
1		95230-82117	..COMPRESSEUR	1	1	
2		95251-82116	..CONNECTEUR CONNEXIONS SERVICE	1	1	
3		95254-82000	...JOINT D'ÉTANCHÉITÉ	6	6	
4		95258-82010	...DIFFUSEUR	1	1	
5		95259-82001	...JOINT D'ÉTANCHÉITÉ DIFFUSEUR	1	1	
6		07130-08253	..VIS	4	4	
7		95260-82002	..EMSEMBLE JOINT D'ÉTANCHÉITÉ	1	1	
8		08331-41303	..CIRCLIP	1	1	
9		95271-82000	..JOINT DE FILTRE À HUILE	1	1	
10	- 1	95210-64A51	..ENSEMBLE EMBRAYAGE MAGNÉTIQUE	1	1	3P
10	- 2	95210-60A51	..ENSEMBLE EMBRAYAGE MAGNÉTIQUE	-	1	5P
11		95213-60A51	..BOBINE EMBRAYAGE MAGNÉTIQUE	1	1	
12	- 1	95212-64A51	..EMBAYAGE COMPRESSEUR	1	1	3P
12	- 2	95212-60A51	..EMBAYAGE COMPRESSEUR	-	1	5P
13		95211-82000	..PLAQUE COMPRESSEUR	1	1	
14		08331-31383	..CIRCLIP ROULEMENT	1	1	
15		08321-01083	..RONDELLE GROWER	1	1	
16		08310-0008A	..ÉCROU EMBRAYAGE	1	1	
17		95215-82000	..BRIDE CÂBLAGE	1	1	
18		03141-05083	..VIS BRIDE	1	1	
19		95299-82006	..JEU JOINT DE RECHANGE	1	1	NON ILLUSTRÉ

FIG.148

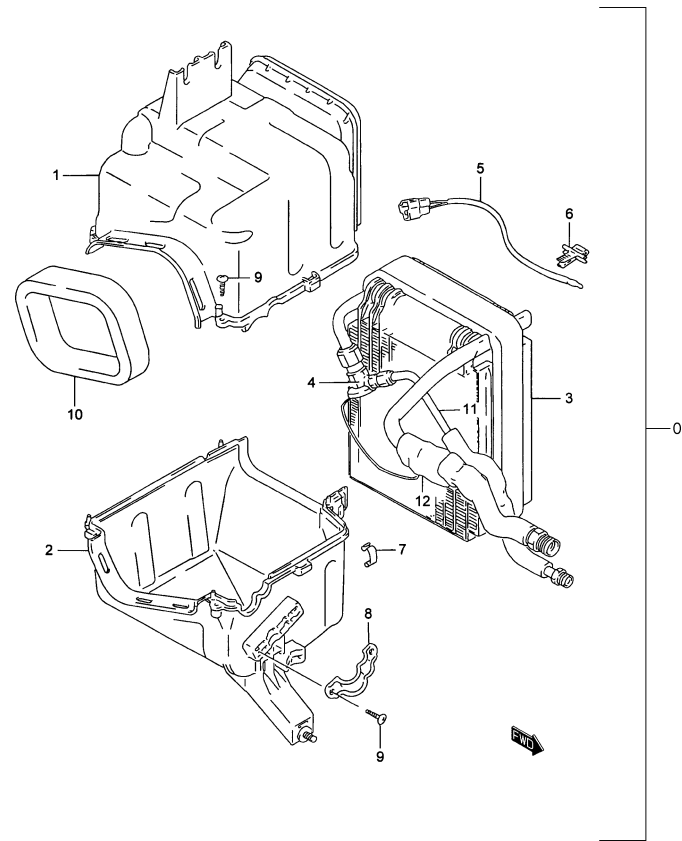


FIG.148      UNITÉ ÉVAPORATRIVE (ESSENCE)

POS. NUM.	RÉFÉRENCE	DÉNOMINATION	QUA.		OBSERVATIONS
			C	V	
0	95400-67A50	UNITÉ ÉVAPORATRICE	1	1	
1	95421-60A51	.BOÎTE SUPÉRIEURE ÉVAPORATEUR	1	1	
2	95422-60A50	.BOÎTE INFÉRIEURE ÉVAPORATEUR	1	1	
3	95410-67A50	.RADIATEUR ÉVAPORATEUR	1	1	
4	95431-67A50	.SOUPAPE EXPANSION	1	1	
5	95461-63B70	.THERMISTOR	1	1	
6	95452-70B21	.BRIDE THERMISTOR	1	1	
7	74133-82000	.AGRAFE BOÎTE	5	5	
8	95471-60A50	.BRIDE TUYAUTERIE	1	1	
9	03112-04163	.VIS	3	3	
10	95481-60A50	.JOINT	1	1	
11	95739-67A50	.TUYAU LIQUIDE	1	1	
12	36990-85C01	.LAME ADHÉSIVE	1	1	



FIG. 149

GRANDS ENSEMBLES

FIG.149 GRANDS ENSEMBLES

POS.	NUM.	RÉFÉRENCE	DÉNOMINATION	QUA.		OBSERVATIONS
				C	V	
1	- 1	10000-86CH0	ENSEMBLE MOTEUR	1	1	TYPE 1: DIESEL
1	- 2	00000A01876	ENSEMBLE MOTEUR	1	1	TYPE 2: N/ A/C
1	- 3	00000A01875	ENSEMBLE MOTEUR	1	1	TYPE 2: W/ A/C
1	- 4	11098K86C00	ENSEMBLE MOTEUR	1	1	JX: ESSENCE
1	- 5	11098I86C00	ENSEMBLE MOTEUR	1	1	JLX: ESSENCE
2	- 1	27300-86CA0	ENSEMBLE DIFFÉRENTIEL AVANT	1	1	TYPE 1: DIESEL
2	- 2	27300-86CB0	ENSEMBLE DIFFÉRENTIEL AVANT	1	1	TYPE 2: DIESEL
2	- 3	27300-85C20	ENSEMBLE DIFFÉRENTIEL AVANT	1	1	ESSENCE
3	- 1	27301-86CA0	ENSEMBLE DIFFÉRENTIEL ARRIÈRE	1	1	TYPE 1: DIESEL
3	- 2	27301-86CB0	ENSEMBLE DIFFÉRENTIEL ARRIÈRE	1	1	TYPE 2: DIESEL
3	- 3	27301-85C30	ENSEMBLE DIFFÉRENTIEL ARRIÈRE	1	1	ESSENCE
4	- 1	21098-86CT0	ENS. BOÎTE DE VITESSE ET BOÎTE DE TRANSF.	1	1	TYPE 1: DIESEL
4	- 2	00000A01878	ENS. BOÎTE DE VITESSE ET BOÎTE DE TRANSF.	1	1	TYPE 2: DIESEL
4	- 3	21098B86C00	ENS. BOÎTE DE VITESSE ET BOÎTE DE TRANSF.	1	1	ESSENCE
5	- 1	CS0634-KIT	KIT PLAFOND AMÉRIQUE	1	-	CIBLE
5	- 2	CS0635-KIT	KIT PLAFOND AMÉRIQUE	1	-	NOIR



**INDICE REFERENCIAS  
PARTS NUMBER INDEX  
INDEX RÉFÉRENCES**

Nº REF.	Nº FIG.-Nº POS.	Nº REF.	Nº FIG.-Nº POS.	Nº REF.	Nº FIG.-Nº POS.
10000		11119-86CA3	11B 7	11196-85C10	2A 23
			19B 3		23A 15
		11119-86CA4	11B 17		24A 41
		11119-86CA5	5B 4		136A 11
		11119-86CB1	9B 4		136B 11
10000-86CA0	1B 1 - 2		9B 5		137A 11
10000-86CH0	1B 1 - 1		21B 16 - 2		137B 13
	149 1 - 1		25 6	11198-58B00	10A 19
10001-86SA0	3C 10	11119-86CT4	14A 11	11198-86CT0	2B 5
10100-86CA0	4B 16		24B 23	11200-85C00	3A 1
11033-00000	26 5	11119-86SA0	9C 4	11210-86CT2	3B 1
11049-86CB0	12B 29	11119-86SA1	14B 10	11210-86SA0	3C 1
11060-86CA0	23C 1	11129-86CT0	2B 11	11213-86CT0	3B 2
11062-86CA0	23C 3	11131-86CT0	2B 4	11221-60A00	3A 8
11063-86CA0	23C 12	11131-86SA0	2C 8	11223-86CA0	3B 12
11064-86CA0	23C 14	11141-71C00	1A 2	11223-86CT0	3B 10
11065-86CA0	23C 15		2A 9	11223-86SA0	3C 5
11066-86CA0	23C 4	11141-86CT2-005	2B 3 - 5	11223-86SA1	3C 6
11067-86CA0	23C 18	11141-86CT3-001	2B 3 - 1	11223-86SA2	3C 8
11068-86CA0	23C 7	11141-86CT3-002	2B 3 - 2	11225-86CA0	2B 7
11072-86CA0	18D 5	11141-86CT3-003	2B 3 - 3		3B 9
11073-86CA0	18D 3	11141-86CT3-004	2B 3 - 4	11225-86CT0	25 9
11076-86CA0	24C 2	11141-86SA0-125	2C 5 - 1	11225-86SA0	3C 4
11077-86CA0	24C 3	11141-86SA0-130	2C 5 - 2	11225-86SA1	3C 12
11085-86CA0	23C 8	11141-86SA0-135	2C 5 - 3	11225-86SA2	3C 13
11086-86CA0	18D 30	11141-86SA0-140	2C 5 - 4	11225-86SA3	3C 14
11091-86CA0	24C 23	11141-86SA0-145	2C 5 - 5	11225-86SA4	4C 5
11098-86C00	1A 0 - 2	11161-57B01	2A 18	11226-86CT0	4B 6
	149 1 - 5	11162-71C10	1A 6	11227-86CA0	3B 8
11098-86C00	1A 0 - 1		2A 19	11227-86CA1	3B 16
	149 1 - 4	11162-86CT0	7B 14	11227-86SA0	3C 2
11100-52G01	2A 1	11162-86CT2	2B 16	11227-86SA1	3C 3
11111-86CT4	2B 1	11164-86CT2	2B 10	11227-86SA2	7C 14
11111-86SA0	2C 1		2C 7	11227-86SA3	4C 6
11112-73002	2A 2	11164-86CT3	10B 5	11227-86SA4	3C 22
11115-60B11-001	2A 3		11B 5	11227-86SA6	22 16
11115-86CT0	8B 14		11C 8	11227-86SA7	11C 7
11117-73G00	2A 10		22 9		19C 15
11117-86CT1	2B 9	11166-86CT0	11B 14	11227-86SA8	11C 9
11117-86SA0	2C 6	11170-57B03	2A 12	11227-86SA9	11C 10
11117-86SA1	19C 11	11170-86CT0	2B 12	11228-86SA6	22 17
11117-86SA2	19C 14	11170-86SA0	2C 2	11228-86CA0	14B 5
11117-86SA3	18D 16	11175-86CC0	12B 26	11228-86CA3	7B 17
11117-86SA4	24C 12	11178-71C10	2A 14	11228-86CA8	3B 13
11117-86SA5	24C 17	11179-71C01	2A 15	11228-86CB0	22 5
11117-86SA6	16C 9	11189-71C00	1A 3	11228-86SA0	3C 7
11117-86SA7	12C 21		2A 13		7C 5
11117-86SA8	12C 35	11189-86CT0	2B 13	11228-86SA1	4C 3
11117-86SA9	41 34	11189-86SA0	2C 3	11228-86SA2	4C 4
11119-86CA2	7B 18	11191-85C00	2A 22	11228-86SA3	3C 16

Nº REF.	Nº FIG.-Nº POS.	Nº REF.	Nº FIG.-Nº POS.	Nº REF.	Nº FIG.-Nº POS.
11228-86SA4	3C 18	11610-68DA0	6B 1	11959-60E01	26 2 - 2
11228-86SA5	20C 4	11640-86CT0	25 7	11959-86CA0	26 2 - 1
11228-86SA7	10C 3	11641-56B02	6A 4	11963-86CF0	26 4 - 1
11228-86SA8	10C 4	11641-86CE0	6B 2 - 1	12100-60821-025	7A 7 - 2
11228-86SA9	10C 5	11641-86CG0	6B 2 - 2	12100-60821-0A0	7A 7 - 1
11229-85C00	1A 8	11642-86CT0	25 8	12100-71820-025	7A 1 - 3
	3A 9	11643-86CT0	25 10	12100-71820-050	7A 1 - 4
11241-82010	3A 12	11644-86CT0	25 11	12100-71820-0A0	7A 1 - 1
11260-50G01	3A 7	1164-86CT2	8C 12	12100-71820-0B0	7A 1 - 2
11281-86CT0	2B 2	11651-85C00	6A 6	12111-86CT4	7B 1 - 1
11281-86SA0	2C 9	11651-86CF0	6B 3 - 1	12111-86CT6	7B 1 - 2
11282-86CT0	3B 4	11651-86CHO	6B 3 - 2	12111-86SA0	7C 15
11283-86CT0	3B 5	11661-56B00	6A 9	12140-60A50	7A 4 - 1
11284-86CT0	3B 6	11661-57B00	6A 10	12140-60A50-025	7A 4 - 2
11291-86CT0	3B 18	11681-84CA0	6B 6 - 1	12140-60A50-050	7A 4 - 3
11295-86CT0	3B 17	11681-86CT1	2B 15	12140-86CT4	7B 2 - 1
	3C 21	11681-86SA0	2C 10	12140-86CT6	7B 2 - 2
11297-86CT0	3B 11		12C 27	12140-86SA0	7C 16
11310-86CA0	7C 18	11681-86SA1	24C 26	12151-85C00	7A 2
11311-85C00	3A 14	11681-86SA2	24C 27	12153-85C00	7A 3
11311-86CB0	7B 28	11681-86SA3	42B 21	12160-71C00	7A 5
11314-86CA1	7B 12	11709-60A01	6B 19	12160-86CT3	7B 4
11314-86SA0	7C 6	11710-85C00	6A 12	12160-86SA0	7C 12
11320-57B00	3A 15		6B 13	12161-86CT0	7B 3
11321-86CA0	7B 29	11710-86CB0	21B 7 - 1	12161-86SA0	7C 17
11341-85C00	7A 21	11710-86CD0	21B 7 - 2	12180-86CT2	7B 6
11349-85C00	1A 11		145B 67	12180-86SA0	7C 13
	7A 22	11725-86CA0	76 23	12221-71C10	7A 8
11360-71C00	9A 10		77 23	12221-86CT2	7B 7
11360-86CA0	9C 12	11730-58B23	6A 17	12221-86SA0	7C 1
11381-86CT0	9B 3	11730-86CB0	6B 15	12230-86CA0	7B 8
11381-86SA0	9C 1	11741-60A01	6A 15		8B 3
11382-86CT1	9B 1		6B 11 - 1	12232-86CT0	7B 9
11382-86SA0	9C 2	11741-86CA0	6B 11 - 2		7C 10
11383-86CT1	9B 2	11755-60A01	6A 20	12300-58810-0AA	7A 9 - 6
11383-86SA0	9C 3		6B 21 - 1	12300-60810-0BA	7A 9 - 7
11390-71C00	9A 11	11755-86CA0	6B 21 - 2	12300-60810-0CA	7A 9 - 8
11394-70B00	9A 13	11851-66D01	16A 10	12300-60810-0DA	7A 9 - 9
11396-71C00	9A 14	11851-73001	29A 18 - 2	12300-60810-0EA	7A 9 - 10
11403-85820	1A 1		38 17	12300-60820	7A 10 - 1
11480-71C00	9A 12	11851A73001	2B 20	12300-60820-012	7A 10 - 2
11510-60A10	5A 1		29A 18 - 1	12340-85C00-0A0	7A 9 - 1
11510-86CA1	5B 1	11852-57B01	10A 8	12340-85C00-0B0	7A 9 - 2
11510-86CC0	5C 1	11855-86CT0	25 12 - 1	12340-85C00-0C0	7A 9 - 3
11512-86CA0	5B 3	11855-86SA0	2C 15	12340-85C00-0D0	7A 9 - 4
11512-86SA0	16C 7		25 12 - 2	12340-85C00-0E0	7A 9 - 5
11512-86SA1	16C 8	11860-86CT0	25 14	12340-86CA1	7B 10 - 2
11515-86CA0	5C 2	11910-85C00	6A 23	12340-86CB0	7B 10 - 1
11516-86CA0	5C 5	11923-86CG0	26 4 - 2	12340-86SA0	7C 2
11610-58B10	6A 1	11958-85C00	26 1	12340-86SA1	7C 3 - 1

Nº REF.	Nº FIG.-Nº POS.	Nº REF.	Nº FIG.-Nº POS.	Nº REF.	Nº FIG.-Nº POS.
12340-86SA2	7C 3 - 2	12811-86SA0	11C 2	13110-86CT0	10B 1
12340-86SA3	7C 3 - 3	12814-86CT0	11B 12	13110-86SA0	10C 1
12351-86CT1	7B 11 - 2	12821-71C00	9A 6	13117-60B00	10A 5
12351-86CT2	7B 11 - 3	12822-70C00	9A 7		16A 3
12351-86CT3	7B 11 - 4	12823-86CT0	9B 15	13117-86CT0	10B 3
12351-86CT4	7B 11 - 1	12824-86CT0	9B 14	13118-86CT0	10B 4
12351-86SA0	7C 4	12824-86SA0	9C 14	13118-86SA0	3C 9
12610-85C00	7A 12	12824-86SA1	9C 15	13118-86SA1	16C 3
12610-86CT3	7B 21	12825-71C02	9A 8	13119-85C10	1A 4
12610-86SA0	7C 9	12825-86CT0	9B 13		10A 2
12619-53B01	7A 13	12826-86CT0	9B 16	13119-86CT0	10B 2
12620-85C00	7A 17	12827-86CT0	11B 16	13119-86SA0	10C 2
12620-86CF0	7B 24	12828-86CT0	11B 8	13125-86CB0	12C 26
12620-86CG0	7C 11	12840-86CT0	8B 6		15 12
12623-85C00	7A 19	12840-86SA0	8C 7	13125-86SA0	12C 25
12623-86CA0	7B 25	12841-71C00	8A 6	13126-86CA0	12B 22
12623-86CB0	7C 21	12842-32411	8A 9	13126-86CB1	25 2
12625-86CB0	7B 26	12843-66D00	8A 13	13126-86CC0	25 3
12625-86CC0	7C 20	12843-85C10	8A 12	13137-86CT0	25 13 - 2
12630-57B01	7A 16	12844-66D00	8A 7	13400-58B00	10A 9
12631-86CT0	7B 20	12845-66D00	8A 8		11A 1
12631-86SA0	7C 7	12846-61D00	8A 10	13400-86CA0	12C 22
12632-86CA1	7B 15	12849-85C12	8A 11		15 13
12633-86CT0	7B 23	12860-71C00	8A 3		24C 9
12636-86CT0	7B 22	12891-85C10	8A 14	13420-58B10	11A 2
12636-86SA0	7C 8	12891-86CT2	8B 7	13421-85C10	1A 13
12710-58B00	8A 1		8C 8		10A 10
12711-86CT0	8B 1	12911-71C00	8A 15	13428-58B00	11A 3
12711-86SA0	8C 9	12911-86CT2	8B 4	13431-86CA0	12C 30
12711-86SA1	8C 10	12911-86SA0	8C 1		15 14
12741-53B01	9A 1	12911-86SA1	8C 3	13431-86CB0	12C 31
12741-86CT3	9B 7	12911-86SA2	41 39		15 15
12741-86SA0	9C 6	12915-71C50	8A 16	13441-86CA0	12C 23
12742-86CT1	9B 8	12915-86CT0	8B 5		15 16
12743-86SA0	9C 7	12915-86SA0	8C 2	13471-58B00	10A 33
12746-86CA1	9B 9	12919-86CT0	8B 8	13491-58B01	10A 24
12746-86CT2	8B 2	12921-85C10	9A 17	13494-58B01	10A 26
12746-86SA0	9C 11	12921-86CT1	8B 9	13620-57B01	10A 28
12747-86CT0	9B 10	12921-86SA0	8C 4	13620-86CB0	12C 34
12761-85C10	9A 4	12931-85C10	8A 18		15 1
12761-86CT0	9B 11	12931-86CT0	8B 10	13626-58B00	10A 15
12761-86SA0	9C 5	12931-86CT1	8B 12	13627-58B00	10A 16
12761-86SA1	8C 11 - 1	12931-86CT2	8B 13	13631-86CT0	25 5
12761-86SA2	8C 11 - 2	12931-86SA0	8C 5	13650-56B00	12A 32
12810-71C02	9A 5	12932-24400	8A 19	13650-57F00	10A 22
12810-86CT0	9B 12	12932-86CT0	8B 11	13650-86CC0	12B 20
12810-86SA0	9C 8	12932-86SA0	8C 6	13650-86CD0	12C 18
12810-86SA1	9C 9	12933-71C00	8A 20	13650-86CE0	41 22
12810-86SA2	42B 22	12999-86SA0	9C 10		41 37
12811-86CT0	11B 2	13110-58B81	10A 1	13650-86CG0	41 23

Nº REF.	Nº FIG.-Nº POS.	Nº REF.	Nº FIG.-Nº POS.	Nº REF.	Nº FIG.-Nº POS.
13650-86CH0	22 12 - 2	13878-77E00	12B 4	14111-86SA0	16C 1
	41 35		12C 4	14115-86CC0	14A 13
13650-86CT0	22 12 - 1	13878-86CA0	12B 16	14117-86CB0	19C 17
13661-86CD0	15 2		12C 16	14117-86CT0	16B 3
13663-86CD0	15 3	13880-86CA0	12C 38	14140-52G00	1A 5
13673-86CB0	15 4	13880-86CD0	12B 10		16A 2
13700-58B00	12A 1		12C 10	14141-86CT0	16B 2
13700-78E01	12B 1	13880-86CE0	12B 11	14141-86SA0	16C 2
	12C 1	13887-58B00	12A 24	14150-86CA0	17B 1 - 2
13760-56B01	12A 26	13900-86CT2	14A 1	14153-86CB0	17B 15
13761-86CA0	12C 19	13900-86SA0	14B 1	14153-86CC0	17B 14
	15 9	13912-86CT1	14A 2	14173-86CB0	17B 17
13765-56B01	12A 27		14B 9	14177-86CA0	17B 18
13766-56B00	12A 28		16C 6		42B 20
13767-56B00	12A 29	13913-86CT0	14A 3	14177-86CB0	12C 29
13768-86CA0	15 10	13913-86SA0	14B 12		17B 19
13780-58B00	12A 2	13921-85552	18A 18	14177-86SA0	12C 28
13780-77E00	12B 2		18B 20	14182-58B10	17A 19
	12C 2	13923-85551	18A 13		17B 5
13800-58B00	12A 5		18B 15	14183-65D00	17A 2
13809-58B00	12A 6	13924-86CA0	17B 16		17B 2
13813-58B10	12A 3	13925-85553	18A 14	14184-65D00	17A 3
13820-56B40	12A 21		18A 19	14190-58B70	17A 1
13820-77E00	12B 12		18B 16	14190-86CC0	17B 13
	12C 12		18B 21	14221-58B00	17A 8
13829-56B01	12A 22	13930-86CT0	14A 4	14221-58B10	17A 9
13830-58B30	12A 16	13930-86SA0	14B 2	14221-86CA0	17B 20
13830-86CA0	12C 11	13944-86CT2	3B 25	14250-58B90	17A 6
13850-58B01	12A 18		14A 8	14250-86CE0	17B 1 - 1
13850-86CA0	12C 40	13945-86CB0	14A 10	14272-58B00	16A 9
13850-86CB0	12C 36		14B 7	14281-58B01	17A 21
13871-58B20	12A 9	13945-86CT2	14A 6		17B 11
13872-58B00	12A 14	13946-86CT0	14A 9	14281-71C01	17A 13
13872-86CA0	12B 19	13946-86SA0	14B 6		17B 8
	12C 17	13947-86CT0	14A 12	14281-85C00	17A 22
13872-86CB0	12C 24	13947-86SA0	14B 8		17B 12
13873-57B00	12A 11	13948-86CT1	14A 7	14300-85C10	17A 18 - 1
13874-51E50	12B 13	13948-86SA0	14B 3	14300-85C20	17A 18 - 2
	12C 13	13949-86CT0	14A 5	14300-86CA0	17B 10 - 1
	15 5	13949-86SA0	14B 4	14300-86CB0	17B 10 - 2
13875-78E00	12B 5	13960-86CT1	24B 10	14492-85C00	17A 4
	12C 5	13966-86CT0	24B 14		17B 4
13875-86CA0	12C 33		24B 17	14493-85C00	17A 5
	15 17	13967-86CT1	10B 6		17B 3
13876-78E00	12B 6		24B 16	14494-85C00	17A 20
	12C 6	13969-86CT0	24B 9		17B 9
13876-86CA0	15 11	13985-86CB2	16B 4	15100-57B20	18B 1
13877-77E00	12B 3	13985-86SA0	16C 4	15100-61A10	18A 1
	12C 3	14111-58B40	16A 1	15100-86CB0	18C 1
13877-86CA0	80 17	14111-86CT0	16B 1		18D 1

Nº REF.	Nº FIG.-Nº POS.	Nº REF.	Nº FIG.-Nº POS.	Nº REF.	Nº FIG.-Nº POS.
15111-61A00	18A 2	15811-86CF0	18C 15 - 2		18B 8
	18B 2	15811-86CG0	18C 15 - 1		18C 32
15160-58B00	19A 7	15811-86CH0	18D 8 - 1		18D 18
15160-86CA0	24B 1	15811-86CK0	18D 8 - 2	15892-60A11	18A 9
15160-86CB0	24C 1	15811-86SA0	18D 34		18B 9
15200-86CT4	11B 1	15816-86CE0	18C 16 - 2	15893-56B00	18B 12
15200-86SA0	11C 1		18D 9 - 2	15893-60A11	18A 10
15281-86CT3	11B 4	15816-86CJ0	18C 16 - 1		18B 10
15281-86SA0	11C 4		18D 9 - 1	15893-86CA0	18C 29
15281-86SA1	11C 5	15816-86CK0	18C 31		18D 17
15300-86CT2	19B 10	15816-86CL0	18C 3	15893-86CB2	3B 20
15310-86CT9	19B 7	15820-57B01	18B 6	15894-86CT0	18C 23
15310-86SA1	19C 6	15820-61A22	18A 6	15895-56B11	18B 13
15312-86CB3	3B 19	15820-84CA0	18C 8		69A 29 - 2
15313-86CT1	19B 8	15820-86CC0	18C 4	15895-60A11	18A 11
15313-86SA0	19C 7 - 1	15830-58B00	18A 20		18B 11
15313-86SA1	19C 7 - 2		18B 22		69A 28 - 2
15313-86SA2	19C 9	15831-86CT7	19B 1	15895-86CA0	18C 30
15314-86CT1	19B 9	15831-86SA0	19C 2		18D 19
15314-86SA0	19C 8	15831-86SA1	19C 3		69A 28 - 1
15315-86CT2	19B 13 - 2	15832-86CT6	19B 4	15895-86CB0	18C 33
15315-86CT3	19B 13 - 1	15832-86SA0	19C 4		18D 20
15316-86CT3	19B 11	15833-86CT6	19B 5		69A 29 - 1
15316-86SA0	19C 10	15833-86SA0	19C 5	15896-86CT0	11B 6
15410-61A00	18A 4	15834-86CT0	19B 12	15899-85C00	18A 22
	18B 4	15835-86CT2	19B 6		18A 26
15410-86CE0	18C 6	15840-61A01	18A 17		18B 24
15410-86CG0	18D 14		18B 19		18B 28
15410-86CT3	18C 24	15850-57B01	18A 23		18C 5
15410-86SA0	18D 32		18B 25		18D 4
15412-86CT1	18C 25	15860-86CT0	11B 13		23B 11
15414-86CT0	18C 28	15861-57B00	18B 7		23C 5
15420-86CG0	18D 15	15861-60A20	18A 7		59 6
15420-86CH0	18D 21	15861-86CG0	18C 17	15910-85C10	10A 14
15420-86CT1	18C 26		18D 10	15910-86CE0	13 1
15420-86SA0	18D 2	15861-86CK0	18C 19 - 2	15919-57B11	10A 31
15427-86CB0	23B 27	15861-86CL0	18C 19 - 1	15926-86CA0	13 2
	49B 146	15861-86CM0	18D 12 - 1	15927-86CA0	13 3
15560-86CT1	25 4	15861-86CN0	18D 12 - 2	15928-86CA0	13 4
15700-57820	19A 1	15862-86CT1	18C 14	15997-58B10	24A 25
15710-58B00	19A 8	15862-86CT2	18C 2	16019E61A25-002	4A 1
15716-58BT0	19A 9	15864-86CR0	18C 20	16100-86CT3	4B 1
15731-86SA0	19C 1		18D 13	16100-86SA0	4C 1
15735-58B00	19A 10	15864-86CS0	18C 18	16115-86CT0	7B 16
15750-82400	19A 5		18D 11	16117-86CT0	7B 19
15762-61B00	19A 3	15864-86CY0	18C 7		20B 3
15762-64B00	19A 13	15865-86CT3	18C 13	16117-86CT2	20B 4
15763-61B00	19A 6	15865-86CT4	18C 12	16119-85C01	1A 9
15810-57B00	18B 14	15870-86CK0	23B 23		4A 8
15810-61A01	18A 12	15891-60A11	18A 8	16121-86CT0	4B 2

Nº REF.	Nº FIG.-Nº POS.	Nº REF.	Nº FIG.-Nº POS.	Nº REF.	Nº FIG.-Nº POS.
16121-86SA0	4C 2	17416-86CT0	22 3	17872-85C00	23A 14
16130-60A00	4A 2	17431-85C00	1A 10	17872-86CD0	23B 15
16150-60A10	4A 4		20A 2	17881-86CT0	23B 20
16151-86CA0	4B 3	17431-86CA0	20B 2	17883-86CT2	23B 19
16152-86CA0	4B 4	17431-86SA0	20C 7	17884-86CT0	23B 21
164320	27C 26	17432-86CT0	22 2	17911-85C01	39A 8
16510-61A20	3A 13	17511-57B00	20A 6	17920-66F01	21A 2
16510-86CB1	3B 23	17521-85C01	66A 15 - 1	17921-57B00	39A 11
16510-86SA0	3C 19	17521-85C11	20A 7	17921-86CB0	39B 3
16510-86SA1	3C 20	17550-58B00	23A 4		66B 5
16510-86SA2	3C 23	17561-58B00	23A 2	17926A56B00	39A 14
16520-58B00	5A 7	17568-50F00	18A 15	17930-86CB1	21B 11 - 1
16520-86CA1	4B 12		18B 17	17930-86SA0	21B 11 - 2
16527-86CA1	4B 13	17570-57B00	23A 17	17930-86SA1	21B 12 - 2
16561-86CT0	4B 15	17570-86CA0	22 4	17930-86SA2	21B 21 - 2
16565-86CT0	4B 14	17670-85C00	23A 1	17931-58B00	21A 9
16580-86CT2	3B 22	17689-86CT0	20C 8	17932-60G10	21A 10
16582-86CT0			22 14	17932-86CA1	21B 12 - 1
			41 33	17933-60B00	21A 11
16582-86SA0	3C 25	17690-86CT1	22 7 - 1	17938-58B00	21A 13
16596-86CT0	5B 9	17690-86SA0	22 7 - 2	17939-58B00	21A 15
16598-86CT0	5B 10	17691-86CT0	22 13	17939-86CD0	23B 8
16598-86CT1	23C 22	17693-86CT0	22 6	17939-86CE0	23B 22
	24C 18	17696-86CT0	22 10	17941-86CB0	21B 15 - 1
16600-86CT2	3B 21	17697-86CT2	11B 10	17941-86CD0	21B 15 - 2
16600-86SA0	3C 17		22 11	18111-77E01	24A 1
16600-86SA1	3C 15	17698-86CT0	22 15	18117-52G00	24A 2
16910-85C00	5A 10	17699-60B02	1A 7	18117-58B00	24A 36
16910-86CA0	5C 6		23A 18	18118-58B00	10A 18
16910-86CT0	5B 7	17699-86CT1	22 8	18119-85C00	24C 22
16920-83G10	2A 17		21A 1	18119-85C50	10A 21
16920-86CT0	2B 14	17700-85C10	21B 1 - 1		10A 27
	2C 4	17700-86CD0	21B 1 - 2		23A 21
16930-82001	5A 11	17761-56B00	21A 7	18130-86CT0	24B 24
16930-86CB0	5C 9	17761-86CF0	21B 17 - 1	18130-86SA0	24C 24
16931-86CA0	5C 7	17761-86CG0	21B 17 - 2	18135-86CT0	24B 25
16933-86CA0	5C 10	17812-82000	21A 6	18135-86SA0	24C 25 - 1
16935-86CT0	5B 8		21B 5	18135-86SA1	24C 25 - 2
16935-86SA0	5C 14	17841-84CA0	23B 1	18136-86CT0	24B 26
17110-60A00	20A 11	17841-85C10	23A 9	18137-86CT0	2C 16
17110-86CB0	21B 8 - 1	17841-86CD0	23B 3		11C 6
17110-86CC0	21B 8 - 2	17841-86C10	23B 2		24B 27
17119-86CB0	21B 6 - 1	17841-86CK0	23B 9	18137-86CT2	18C 27
17119-86CD0	21B 6 - 2	17851-83101	23A 10	18138-58B00	11A 4
17120-57B01	20A 8	17851-86CG0	23B 4	18139-85C00	24A 37
17400-61A00	20A 1	17852-85C00	23A 11	18139-86CT0	24B 29
17410-86CT0	20B 1	17859-58B01	23A 20	18141-58B00	24A 38
17410-86SA0	20C 1	17860-60A10	23A 7	18142-58B00	24A 39
17410-86SA1	20C 2	17871-57B03	23A 13	18145-58B00	24A 40
17413-86CT0	22 1	17871-86CC0	23B 14	18213-65D31	16A 11

Nº REF.	Nº FIG.-Nº POS.	Nº REF.	Nº FIG.-Nº POS.	Nº REF.	Nº FIG.-Nº POS.
18213-65D41	17A 25		27C 25		37A 28
18214-57B00	17A 26		27C 37		37B 27
18214-65D20	16A 12		27C 40	21941-85C60	33 12
18417-68EA1	24A 3	21911-85C00	28 3	21941-86CA0	35 22 - 2
18520-86CT0	24B 15	21911-85C10	28 27	21941-86CB0	32 10
18520-86SA0	24C 10	21911-85C20	28 8		32 12
18529-85C10	24A 4	21911-85C30	36 3 - 1	21943-85C00	35 11
18529-86CT0	24B 18	21915-85C00	28 2	21945-85C10	33 22 - 4
18529-86SA0	24C 11	21915-85C10	36 10		35 24
18530-58B00	24A 5	21915-85C20	28 24	21945-85C20	28 55
18530-86CT0	24B 20	21915-85C30	28 22	21945-85C30	30 11
18530-86CT2	24B 21	21915-85C40	28 17	21947-85C10	30 19
18530-86SA0	23C 21		28 20	21947-85C30	28 36
18533-85C10	24A 6	21915-85C50	36 23	21947-85C40	29A 14
18536-85300	24A 7		36 28		34 2
18550-86CT4	2B 17	21915-85C60	36 2		38 11
18550-86SA0	2C 11	21921-85C00	28 29		59 3
18551-86CT0	2B 18	21925-85C00	33 5	21947-85C50	2A 8
	2C 13		35 6		29A 15
18553-86CT2	2B 19	21925-85C30	33 6		34 4
18553-86SA0	2C 12		35 5		38 12
18560-76A31	24A 27	21925-85C60	33 23		59 4
18560-86CT0	24B 19		35 25	21947-85C60	30 40
18560-86SA0	24C 13	21931-85C10	30 23	21947-85C80	38 13
18560-86SA1	24C 14		30 24	22100-66DA0	27A 1
18561-85C00	24A 8	21931-85C30	34 7	22100-86CC0	27B 1
18569-57B00	24A 34		37A 30	22100-86CD0	27C 1
18570-85C00	24A 28		37B 29	22400-85C11	27A 3
18571-65D00	24A 29	21933-85C00	28 32	22400-86CD1	27B 3
18590-58B00	24A 9	21933-85C10	28 12	22400-86CE0	27C 3
188183	27C 15	21933-85C20	36 35	23241-86CA0	27C 7
	27C 19	21933-85C30	28 5	23260-60A00	27A 5
	27C 23		28 14	23260-86CB0	27B 5
	27C 35		28 28	23264-60A00	27A 7
	27C 38	21933-85C40	36 19		27B 7
20000		21933-85C50	36 25	23264-60A20	27A 8
		21933-85C60	28 60		27B 8
		21933-85C70	36 4 - 1	23265-84C00	27A 4
		21933-85C80	28 4	23265-86CA0	27B 4
		21933-85C90	28 9	23265-86CB0	27C 4
20030-00000	27B 13	21935-85C00	31A 5	23266-85C00	27A 10
21098-86CT0	149 4 - 1		37A 21	23266-86CA0	27B 10
21098B86C00	149 4 - 3	21935-85C10	30 31	23269-60A00	27A 9
21341-77E00	29A 8 - 1	21941-85C10	33 21 - 1		27B 9
21341-86CE0	29A 8 - 2		35 22 - 1	23710-85C60	27A 14
21342-86CA0	29A 19	21941-85C30	33 10	23810-86CA0	27C 11
21343-84CA0	29A 21		35 10	23830-86CA0	27C 30
21344-86CA0	29A 24	21941-85C40	37A 13	23830-86CB0	27C 36
21440	27C 14		37B 12	23840-86CA0	27C 16
	27C 18	21941-85C50	30 41	23841-86CA0	27C 12

Nº REF.	Nº FIG.-Nº POS.	Nº REF.	Nº FIG.-Nº POS.	Nº REF.	Nº FIG.-Nº POS.
23850-86CA0	27C 41	25120-60AV0	30 14	27308-78E10	35 2 - 1
23860-86CA0	27C 28	25121-86CA0	31B 6	27308-86CA0	33 2 - 2
23880-86CA0	27C 21	25121-86CB0	31B 7	27315-60A01	33 3
23881-86CA0	27C 20	25121-86CC0	31B 22		35 3 - 2
23881-86CB0	27C 27	25121-86CD0	31B 23	27315-78E00	35 3 - 1
23882-86CB0	27C 31	25121-86CE0	31B 12	27331-78E00	35 13 - 1
23883-86CA0	27C 32	25122-86CA0	31B 8	27331-83020	33 14
23890-86CA0	27C 24	25129-60A00	30 17		35 13 - 2
23891-86CA0	27C 22	25211-60A02	30 1	27341-78E00	35 14 - 1
23910-56B10	27A 20	25221-60A11	30 2	27341-83000	33 15
	27B 19	25271-60A01	30 30		35 14 - 2
23912-84CA0	27B 21	25281-60A01	30 26	27351-64B20	33 17
23915-60A00	27A 22	25341-80701	30 37		35 16 - 3
23916-60A00	27A 24	25410-60A00	30 3	27351-65D00	35 16 - 1
23918-60A00	27A 26	25415-85C00	30 10	27351-86CA0	35 16 - 2
23921-86CB0	27B 17	25420-60A10	30 4	27355-60A01	35 17 - 3
24110-85C00	28 1	25450-60A00	30 5	27355-83000	35 17 - 1
24121-60A00	28 7	25521-60A11	30 27	27355-86CA0	35 17 - 2
24121-86CA0	29B 3	25531-60A01	30 32	27356-85C00	35 19
24131-85C00	28 26	25541-60A03	30 28	27411-60A50	33 19 - 1
24135-60A01	28 33	25551-85C00	30 29	27411-78E10	35 20 - 1
24137-60A10	28 56	27038-85F10	33 2 - 3	27411-85C00	35 20 - 3
24138-85C00	28 57	27038-85F30	35 2 - 3	27411-86CA0	33 19 - 2
24139-85C00	28 58	27101-85C01	32 1 - 1	27411-86CB0	35 20 - 2
24210-85C00	28 16	27101-86CA0	32 1 - 2	27421-60A02	33 20 - 1
24220-85C00-SU	28 19	27102-56B10	32 2 - 2	27421-60A13	35 21 - 2
24230-85C00	28 21	27102-60A11	32 2 - 1	27421-78E10	35 21 - 1
24250-77500	28 23	27102-86CA0	32 2 - 3	27421-86CA0	33 20 - 2
24255-60A00	28 25	27102-86CB0	32 2 - 4	27450-85C00	33 9 - 3
24271-85C00	28 10	27110-56B01	33 1 - 1	27450-85C50	35 9 - 3
24351-83000	28 35		35 1	27450-86CA0	35 9 - 1
24400-60A00	28 37	27110-86CA0	33 1 - 2	27450-86CB0	33 9 - 1
24410-60A00	28 38	27110-86CB0	32 17	27450-86CC0	35 9 - 2
24420-60A01	28 39	27131-56B00	32 3	27450-86CD0	33 9 - 2
24431-85C00	28 40	27140-60A30	32 4	27461-83000	33 24
24432-60A00	28 41	27200-83812	32 5		35 26
24471-60A00	28 44	27300-56861	33 2 - 1	27462-63202	33 25
24473-70D10	28 45	27300-85C20	33 0 - 1		35 27
24551-56B00	28 52		149 2 - 3	27471-85C00	33 27
24561-85F00	28 50	27300-86CA0	33 0 - 2	27550-60A00	34 13
24565-60B00	28 54		149 2 - 1	27561-85C00	34 21
24671-85C00	28 49	27300-86CB0	33 0 - 3	27600-60A00	34 10
24681-85C00	28 46		149 2 - 2	27610-60A01	34 11
24700-85C00	29A 1	27301-85C30	35 0 - 1	27611-60A02	34 1 - 2
24711-86CB0	29B 7		149 3 - 3	27611-78E01	34 1 - 1
24741-85C00	29A 12	27301-86CA0	35 0 - 2	27620-85400	34 6
24790-56B10	29A 31		149 3 - 1	27670-60A00	34 15
24791-56B01	29A 33	27301-86CB0	35 0 - 3	27675-60A01	34 16
24801-60820	28 47		149 3 - 2	27965-85400	24A 10
24831-57B00	30 43	27303-86CB0	35 2 - 2	28101-85C00	31A 1



Nº REF.	Nº FIG.-Nº POS.	Nº REF.	Nº FIG.-Nº POS.	Nº REF.	Nº FIG.-Nº POS.
28101-86CA0	31B 19		37B 21	31361-79030	40A 7
28101-86CB0	31B 20	29347-56B00	37A 23	31400-85C00	39A 5
28111-86CA0	31B 25		37B 22		42A 1
28113-85C00-5PK	31A 2	29348-60A00	37B 35	31400-86CD0	39B 2
28117-60A00	30 20	29349-60A11	37A 24		42B 1 - 1
28117-86CA0	31B 18		37B 23	31400-86CG0	39C 2
28120-86CA0	31B 13	29411-86CA0	36 33		42B 1 - 2
28136-85F40	31A 3	29415-85C00	37A 15	31410-85C00	42A 11
	31B 2		37B 14	31514-85C00	42A 9
28137-85C00	31A 6	29417-85C00	37A 31	31582-84CT0	42A 6
	31B 3	29511-85C00	38 1 - 1	31583-85C00	42A 10
28138-60A01	31A 4	29511-86CA0	29B 2	31585-85C00	42A 7
	31B 4		38 1 - 2	31586-85C00	42A 12
28381-60A01	26 3 - 1	29521-60A01	38 2	31586-85C10	42A 16
28381-86CA0	26 3 - 2	29528-60A00	38 7	31586-85C20	42A 19
		29531-60A21	38 3 - 1	31616-85C00	42A 14
29110-85C00	36 1 - 1	29531-86CB0	38 3 - 2	31621-85C00	42A 13
29110-86CA0	36 1 - 2	29535-60A00	37A 20	31641-85C00	42A 15
29121-78E00	36 7 - 2		37B 19	31651-85C00	42A 4
29121-85C00	36 7 - 1	29536-85C00	38 9	31651-85C10	42A 5
29131-60A02	36 8				
29133-85C00	36 39	29553-85F30	38 18	31710-85C00	42A 8
29136-60A01	36 14	29554-85F11	38 19	31761-85C00	42A 3
29141-60A11	36 16	29750-60A00	37A 26	31775-85C00	42A 20
29151-78E00	36 31	29750-78E00	37B 25	31791-85C00	42A 18
29211-78E00	36 22 - 2			31850-85C00	50A 5
29211-85C00	36 22 - 1				50A 18
29221-86CA0	36 27	30000			50A 30
29222-60A00	36 29				50B 21
29225-78E00	36 30				50B 31
29230-60A10	36 26			31850-86CC0	145B 17
29230-85C00	36 24	31100-83031	39A 1	31850-86CD0	50B 62 - 1
29300-60A13	37A 17		40A 0	31850-86CE0	41 2 - 1
29300-86CA0	37B 16	31100-86CC0	39B 25		50B 61 - 1
29311-60A02	37A 1		40B 1 - 1		50B 61 - 2
	37B 1	31100-86CE0	39C 9	31850-86CG0	46 40 - 1
29321-60A11	37A 2		40B 1 - 2		50A 56
	37B 2	31110-83030	40A 10		50B 65
29331-60A01	37A 3	31131-80090	40A 11	31850-86CH0	41 2 - 2
29331-78E01	37B 4	31132-80090	40A 13	31850-86CK0	50B 62 - 2
29332-60A10	37A 4	31136-79030	40A 15	31850-86CL0	46 40 - 2
29332-78E01	37B 3	31152-79030	40A 1		50B 62 - 3
29334-60A00	37A 10	31171-85C00	42A 2		50B 84
29338-86CA0	37B 10	31172-79030	40A 14		145B 71 - 1
29339-60A00	37A 5	31173-82130	40A 12		145B 71 - 2
29339-78E00	37B 5	31191-82030	40A 5	32500-85C00	42A 17
29344-85C00	37A 18	31220-84030	40A 2	33100-70E00	39A 18
	37B 17	31261-82130	40A 4		43 1
29345-60A01	31B 21	31311-82632	40A 6	33220-70E00	39A 28
	37B 34	31313-80090	40A 9	33220-86CT0	41 20 - 1
29346-60A40	37A 22	31320-82631	40A 8	33278-85060	43 5

Nº REF.	Nº FIG.-Nº POS.	Nº REF.	Nº FIG.-Nº POS.	Nº REF.	Nº FIG.-Nº POS.
33310-70E01	43 4		45B 9	35341-86CA0	3C 11
33321-70E00	43 2	34220-85C00	45A 3		39B 32
33326-70E00	43 3	34220-86CT0	45B 3		40B 8 - 1
33553-52E00-R	49A 8	34320-85C00	45A 4	35341-86CB0	39C 12
33610-85C20-R	44A 1 - 1	34320-86CT0	45B 4		40B 8 - 2
33610-85C70-R	44A 1 - 2	34420-85C00	45A 5	35346-86CA0	41 6 - 1
33610-86CB0-R	44B 1	34420-86CT0	45B 5		50B 53 - 1
33660-82A00	44A 2	34810-60A11	136A 26	35401-86CC0	41 16
33705-57B21	39A 20		136B 17	35406-85C00	49A 116
33730-57B21	39A 21		137A 26		49B 96
33740-57B21	39A 22		137B 19	35410-85C00	48 32
33750-57B21	39A 23	34825-67020	136A 27	35411-85C00	48 36
33760-57B21	39A 24		136B 18	35424-86CA0	50B 12
33800-85CA0	44A 3		137A 27	35425-86CA1	2C 14
33800-86CA0	44B 2 - 1		137B 20	35425-86CB0	41 11 - 1
33800-86CD0	44B 2 - 2	34850-85C10	10A 30		50B 60 - 1
33884-86S10	39A 25	34910-61A50	45A 10	35425-86CC0	41 11 - 2
33920-70EM0	50A 1		45B 10		50B 60 - 2
33920-86CD0	41 1 - 1	34926-60A00	45A 13	35426-86CB0	39B 1 - 2
	50B 1 - 1		45B 17		66B 15 - 2
33920-86CF0	50A 58	34935-56B00	49A 93	35450-86CA0	39B 1 - 1
	50B 67		49B 83		66B 15 - 1
33920-86CG0	41 1 - 2	34955-60E00	45A 15	35450-86CB0	39C 1 - 2
	50B 1 - 2		45B 16		145B 21 - 2
33924-85C00	50A 2		5A 6	35453-86CJ0	49A 9
33924-86CC0	50B 54	34960-86CA0	45B 20		49B 8
33924-86CD0	41 3	35100-86CA0	46 1	35456-86CA1	39B 19
33924-86CE0	41 25	35100-86CB0	46 8	35456-86CB0	39C 7
	50B 79	35154-00000	49A 11	35457-86CA0	39B 20
33946-70E11	50A 49		49B 10		39C 8
33970-70E03	50A 51	35155-00000	49A 2	35458-86CA0	39B 21
33970-86CB0	41 6 - 2		49B 2		145B 19
	50B 53 - 2	35155-86CJ0	49A 5	35461-86CA0	24C 20
33999-86CA0	21B 13		49B 12		41 14
34101-85C70	45A 1	35157-00000	49A 4		50B 64
34101-86CF0	45B 1 - 1		49B 4	35462-86CA0	39B 12
34101-86CG0	45B 1 - 2	35179-82060	46 10		39C 18
34101-86CH0	45B 1 - 3	35180-85C00	50A 39		42B 10
34101-86CJ0	45B 1 - 4		50B 29		42B 15
34101-86CK0	45B 1 - 5		120 75	35462-86CB0	39C 20
34101-86CL0	45B 1 - 6	35186-70A01	50A 40		42B 18
34112-85C00	45A 7		50B 48	35463-86CA0	39B 24
	45B 7	35246-86CB0	145B 21 - 1		39C 17
34120-85C00	45A 2	35332-86CA0	39B 7		42B 14
34120-86CT0	45B 2		42B 5		66B 9
34152-85C70	45A 6	35333-86CA0	39B 6	35464-86CA0	145B 20
34152-86CA5	45B 6		39C 5	35465-86CA0	145B 33
34172-84C30	45A 8		42B 4	35466-86CA0	41 18 - 1
	45B 8	35337-86CA0	39B 13	35466-86SA0	41 18 - 2
34175-84C30	45A 9		42B 11	35466-86SA1	41 20 - 2

Nº REF.	Nº FIG.-Nº POS.	Nº REF.	Nº FIG.-Nº POS.	Nº REF.	Nº FIG.-Nº POS.
35466-86SA2	41 36		49B 79	35664-86CA0	49B 144
35466-86SA3	41 38	35576-86CA0	46 19	35665-86CA0	41 40
35467-86CA0	41 15	35577-86CA1	48 50	35667-86CA0	49B 133
35468-86CA0	66B 3	35582-86CA0	145B 62	35670-86CA0	18D 28
35471-86CA0	145B 7		146 14	35679-86CA0	76 30
35492-86CA0	41 7	35583-86CA0	145B 55		77 31
	50B 2 - 1		146 11	35681-86CA0	41 28
	66B 12	35584-85C00	146 12		50B 86
35494-86CA0	49B 26 - 1	35584-86CA0	145B 57	35683-86CA0	145B 72
35494-86CB0	44B 5	35585-86CA0	94 29	35810-82A00	48 22
	49B 26 - 2		96 42	35810-85C00	48 34
35496-86CA0	24B 3	35586-86CA1	94 30	35815-70E00	48 25
35497-86CA0	24B 2		96 43	35818-68D00	48 24
35498-86CA1	24B 5	35587-86CB0	94 32	35910-85C00	48 19
35498-86CB0	24C 5		96 45	36210-85C00-6GS	47 1
35499-86CA0	24B 31	35588-86CA0	94 34	36212-85C00	47 2
35512-86CA0	41 5		96 47	36230-85C10-6GS	47 5 - 3
35523-86CA0-799	48 43	35589-86CA1	91 81	36230-85C20-6GS	47 5 - 1
35528-86CA1	48 45	35590-86CA1	91 85	36230-85C30-6GS	47 5 - 2
35532-86CA0	48 41	35592-86CA1	94 38	36232-60A10-T01	47 7
	48 44		96 51	36235-60A10-6GS	47 6
35534-86CA0-799	48 40	35598-86CA0	49B 118	36242-60A10-6GS	47 8
35539-86CA0	48 17	35603-86CA1-799	48 42	36337-86CT0	11B 9
35540-86CA0	48 1	35604-86CA1-799	48 39	36410-85C00	46 31 - 1
35541-86CB0	48 4	35607-86CA0	46 2	36410-86CA0	46 31 - 2
35542-86CA0	48 2	35608-86CA0	46 4	36412-85C00	46 33
35543-86CA0	48 7 - 1	35620-86CA1	46 30 - 1	36430-85C00	46 32 - 1
35544-86CA0	48 5	35622-86CA0	93 28	36430-86CA0	46 32 - 2
35545-86CA0-799	48 15 - 1		94 41	36550-85C00	50A 36
35546-86CA1-799	48 15 - 2		95 43		50B 43
35547-86CA0	48 18		96 54	36578-56B00	48 52
35548-86CA0	48 10 - 1	35623-86CA0	46 23	36578-85C00	48 14
35549-86CA0	48 8	35626-86CA0	49B 77 - 1	36610-85CB1	49A 1
35550-86CA0-799	48 16 - 1	35627-86CA0	49B 78 - 1	36614-70E00	49A 117
35551-86CA1-799	48 16 - 2	35629-86CA0	48 7 - 2	36620-85CB0	49A 41
35553-86CA0	46 27	35630-86CA0	48 10 - 2	36620-86CU0	49B 35 - 1
35554-86CA0	46 25	35631-86CA0	94 33	36620-86CW0	49B 35 - 2
35556-86CA0	46 28		96 46	36630-71E00	49A 44 - 1
35557-86CA0	46 20	35635-86CA0	50B 77	36630-73E20	49A 44 - 3
35558-86CA1	46 22	35638-86CA0	93 42	36630-77EQ0	49A 44 - 2
35564-86CA0	46 5		94 45	36630-85F50	49A 44 - 4
35565-86CA0-799	46 14		95 55	36630-86CA0	49B 39 - 2
35566-86CA0-799	46 15		96 58	36630-86CB0	49B 39 - 4
35570-86CA0	48 51 - 1	35639-86CA0	50B 2 - 2	36630-86CC0	49B 39 - 3
35571-86CA0	48 51 - 2	35640-86CA0	41 27	36630-86CD0	49B 39 - 1
35572-86CA1	46 30 - 2	35643-86CA0	39C 3	36635-60A00-T01	101 1
35572-86CB0	46 30 - 3	35645-86CA0	50B 78		102 1
35573-86CA0	49A 87 - 2	35648-86CA0	39C 15	36640-77E20	49A 48
35574-86CA0	49A 88 - 2	35653-86CA0	50B 85		49B 42
35575-86CA0	49A 90 - 3	35656-86CA0	39C 1 - 1	36650-71ED0	49A 54

Nº REF.	Nº FIG.-Nº POS.	Nº REF.	Nº FIG.-Nº POS.	Nº REF.	Nº FIG.-Nº POS.
36650-86CL3	49B 48 - 1		49B 71 - 2		146 9
36650-86CM0	49B 48 - 2	36820-61A10	47 12	36930-85C10	49A 50
36651-51G00	49A 62	36820B60A30	49A 78 - 1		49B 43
36660-61A00	49A 70		49A 78 - 2	36955-60A00	49A 39
36660-86CA0	49B 51 - 1		49B 71 - 1	36990-56B00	49A 119
36660-86CD0	49B 51 - 2	36823-70E80	49A 81		49B 99
36667-60A00	49A 73		49B 62		49B 110
	49A 94	36842-85C00	49A 72 - 3	36990-85C01	30 25 - 2
	49B 60		49B 56		37B 20
	49B 84	36843-56B00	49A 72 - 2		45A 12
36670-70E20	49A 67		49B 55		45B 13
36690-77E00	49A 105	36844-85C00	49A 72 - 4		49A 19
	49B 65		49B 57		49A 20
36717-60A11	49A 6	36845-85C21	49A 72 - 1		49A 53
36717-60A40	49B 6		49B 54		49A 111
36717-86CJ0	49A 10	36852-84A00	49B 122		49B 19
	49B 9	36865-82A00	54 13		49B 44
36735-86CA0	49A 26	36875-86CA0	49A 110 - 1		49B 49
	49B 107		49B 95 - 1		49B 102
36737-70E00	49A 35	36875-86CB0	49A 110 - 2		50A 10
36737-86CF2	49B 32 - 1		49B 95 - 2		50B 9
36737-86CG0	49B 32 - 2	36890-82000	49A 84		59 9
36740-77E00	49A 28		49B 74		136A 13
36753-60A00	49A 98	36910-86CK0	49B 1 - 1		136B 12
	49B 88	36910-86CL0	49B 1 - 2		137A 13
36756-62A00	49A 89	36930-60A10	47 13		137B 14
	49B 77 - 3	36930-85C00	48 37	36990-85C10	148 12
	49B 78 - 3		49A 45		21B 27
36756-62A20	49A 92		49A 46 - 1		21B 28
	49B 82		49A 46 - 2		27B 25
36756-70E00	49A 87 - 1		49A 74		44A 7
	49B 78 - 2		49A 79		46 41
36756-70E20	49A 88 - 1		49A 82		46 43
	49B 77 - 2		49A 85		49A 40
36757-56B00	49B 91		49B 40 - 1		49A 108 - 1
36757-56B10	49A 103		49B 40 - 2		49A 108 - 2
	49B 92		49B 63		49A 113 - 1
36757-62A00	49A 90 - 2		49B 72		49A 113 - 2
	49B 80 - 2		49B 76		49A 122
36757-62A10	49A 91 - 2		49B 114 - 1		49B 68
	49B 81 - 2		49B 114 - 2		49B 104 - 1
36757-70E00	49A 90 - 1		50A 44		49B 104 - 2
	49B 80 - 1		50B 49		49B 112
36757-70E20	49A 91 - 1		50B 72		49B 115
	49B 81 - 1		53 24		49B 123
36757-82100	49A 99		76 25		50B 4
	49B 89		77 25		67B 33
36795-82000	49A 7		106 10 - 1		93 32
	49B 7		106 10 - 2		95 52
36820-56B00	49A 78 - 3		145B 54		145A 58



Nº REF.	Nº FIG.-Nº POS.	Nº REF.	Nº FIG.-Nº POS.	Nº REF.	Nº FIG.-Nº POS.		
36990-85C20	145B 60	37399-60E10	50A 7	38410-86CT0	52 8 - 3		
	145B 73		50A 17		52 9 - 1		
	146 10		50B 19		52 9 - 2		
	12B 28		50B 42		52 9 - 3		
	18C 11		50A 8 - 2		38450-86CT1	52 9 - 4	
36990-85C30	49A 42 - 2	37400-77EK0	50B 7 - 2	38452-80000	52 10 - 1		
	49B 36		50A 8 - 1		52 10 - 2		
	49B 143		50B 7 - 1		38480-60A01	52 19	
	52 11 - 2	37610-83001	29A 16	38491-61A00	52 13		
	49A 56		29B 6		52 15		
	49A 57	37670-61A00	50A 13 - 1		52 17		
	49A 59		50A 13 - 2		52 18		
	49A 71		50A 14		53 16		
	49B 16		50B 14 - 1		53 22		
	49B 23 - 1		50B 14 - 2		38491-61A10	53 18	
	49B 23 - 2	37680-60A01	50B 15	38491-79020	53 25		
	49B 52 - 1		38 14		38496-56B00	53 23	
	49B 52 - 2		50A 11		38496-61A00	52 14	
	49B 121		50B 10		53 17		
	145B 59		37820-85C00		3A 17	38496-71311	52 16
36990-86CA0	30 44	37860-70F00	50A 15	38500-85C02	50A 24		
	49B 137		50B 17 - 1		50B 32		
	49A 68		50B 17 - 2		38500-85C12	50A 25	
	49A 83		72 2		50B 33		
	49B 64		37950-60E01		50A 35	38590-85C00	50A 28
36995-70E20	49A 69	37955-60E00	50B 27		50B 35		
	49A 120		50A 52		38610-76G00	50B 6	
	49B 111		50B 28		38610-85C00	50A 27	
	37101-77851		50A 19		38650-85C00	50A 53	
	37105-77881-T01		50B 22		50B 57		
37105-77891-T01	51 1 - 5	37993-56B50-H2J	50A 22	38700-85C10	50A 23 - 2		
	37106-77811-T01		50B 25		50B 26 - 2		
	37106-77821-T01		50A 21		38700-85C20	50A 23 - 1	
	37106-77831-T01		50B 24		50B 26 - 1		
	37106-77841		37995-56B60-H2J		50A 20	38810-85C11	53 1
37111-77E20	51 3	37995-60E00	50B 23	38813-85C00	53 3		
	37120-77E20		50B 74		38814-85C00	53 12	
	37123-86CA0		52 1		38821-85C00	53 11	
	37141-86CA0		52 3		38822-85C00	53 9	
	37145-60A00		38271-61A00		53 5	38835-61A00	53 19
37145-77E10	51 11 - 1	38272-61A00	53 4	38838-82000	53 20		
	37152-84G00		53 7		38839-82000	53 21	
	37270-86CA0		53 6		38840-65D10	53 26	
	50B 73		38310-85C00		52 5	38842-61A00	53 14
	37280-60G00		50A 6		38315-85C00	53 10	38843-61A01
37285-60E00	50B 41	38340-85C10	52 7	38851-77E00	50A 41		
	50A 38		52 9 - 6		50B 45		
	50B 20		38400-86CE0		52 9 - 5	38851-77E10	50A 42
	50B 30		38410-66113		52 8 - 1	50B 46	
	50B 83		52 8 - 2		38860-60B20	49B 25	

Nº REF.		Nº FIG.-Nº POS.		Nº REF.		Nº FIG.-Nº POS.		Nº REF.		Nº FIG.-Nº POS.	
38860-72G00	146 5				62 5 - 2	45253-85C00	55 21				
38861-86CA0	145B 16			43420-50860	58 1	45254-85C00	55 25				
38910-70E40	50A 45			43440-85C10	58 18	45700-85C00	55 28				
	50B 50			43461-60A01	58 12	45706-60A00	55 29				
38912-77E00	50A 46			43462-85C00	58 14	45715-60A00	55 30				
	50B 51			43465-60A00	58 13	46200-85C00	60 1				
39182-70E11	54 8			43466-60A00	58 10	46206-60A00	60 2				
39191-85C00	54 9			43471-80001	58 24	46310-85C00	60 11				
39250-85C10	54 1			43485-86CA0	61 7	46314-85C00	60 14				
39283-85C00	54 7			43486-85C00	58 15	46320-85C00	60 12				
	78 13			43511-85C00	61 1	46411-60A00	60 7				
39312-60A01	49A 80			43588-73000	61 9	46510-85C20	59 1 - 1				
	49B 73			43810-60A40-KIT	58 3	46510-86CB0	59 1 - 2				
39321-80G00	54 3			43810-85C00-KIT	58 5	46517-85C01	59 2				
39400-85C10	50A 31			43811-60A30	58 7 - 1	46520-60A00	59 5				
	50B 37			43811-65D00	58 25	46543-85C00	30 21				
39471-60A00	50A 33			43811-85C00	14A 14		34 5				
	50B 39				58 7 - 2		59 12				
				43838-60A30	58 4	46581-85C00	59 8 - 1				
				43838-86CT0	58 6		59 8 - 2				
				44101-85C30	57 1	46583-85C00	34 8				
				44102-85C00	57 2 - 1		136B 16				
				44102-85C30	57 2 - 2		137B 18				
				44111-65D00	33 28	48110-50G02-T01	63 1				
				44141-85C00	58 8	48118-50G00-T01	63 2				
				44182-60A01	58 9	48119-50G00-T01	63 3				
41111-56B03	55 15			44183-60A00	58 20	48150-51G71-T01	63 4				
41211-60A00	60 19			44184-85C00	58 19	48200-85C10	64 1				
41311-77E00	60 17			44211-85C20	61 3	48220-62A11	64 6 - 1				
41601-85CA0	55 3			44221-85C20	61 4	48220-86CD0	64 6 - 2				
	55 4			45098-85C00	69B 19	48225-57B50	64 7				
41602-85CA0	60 20			45103-86CA0	73 10	48228-60A00	64 8				
41700-85C20	55 11			45108-86CA0	73 5	48229-60A00	64 9				
41810-60A01	55 10			45109-86CA0	73 6	48400-77E60-T01	64 12				
41841-85C00	55 13			45110-86CA0	73 18	48491-77E00	64 2				
	55 14			45111-60A00	55 1	48600-77E50	65 1				
41850-60A00	55 16			45119-86CA0	73 21	48671-60A70	65 2				
42110-85C00	60 18			45121-86CA0	73 14	48674-63240	65 4				
42311-85C00	56 1			45131-86CA0	73 13	48691-56B71	65 5				
42411-85C00	56 7			45135-86CA0	55 37	48721-85C00	65 10				
	56 6			45136-86CA0	55 38	48750-60A00	65 12				
42412-85C00	56 2			45137-86CA0	73 26	48760-60A01	65 16				
43110-00000	62 6			45138-86CA0	73 27	48771-60A00	65 11				
43130-78030	62 7			45139-86CA0	73 25	48775-60A00	65 8				
43210-00020	62 3			45142-86CA0	73 29	48810-85C01	65 20				
	62 1			45146-86CA0	66C 6	48820-85C01	65 24				
43210-85C00	62 2			45151-60A00	55 2	48836-85C00	65 22				
43215-85C00	60 3			45152-86CA0	55 39	48850-85C01	65 18 - 1				
43241-80001	58 23			45201-85C00	55 18	48850-86CA0	65 18 - 2				
43252-82A00	62 5 - 1			45202-85C00	55 19	49100-56B21	66A 1				

Nº REF.	Nº FIG.-Nº POS.	Nº REF.	Nº FIG.-Nº POS.	Nº REF.	Nº FIG.-Nº POS.
49100-86CD0	66B 1	49751-58J00	67B 10	51430-57B00	69B 11
49100-86CE0	66C 1		67B 21	51430-85C00	69A 21 - 2
49111-56B20	66A 2	49751-79001	67A 14	51430-86CA0	69A 21 - 1
49112-56B21	66A 3		67A 21	51435-60A00	69A 23
49113-56B20	66A 4		67B 17		69B 12
49114-56B20	66A 5	49810-62A52	67A 20 - 2	51440-85C00	69A 4 - 2
49115-56B20	66A 6	49810-86CB0	67A 20 - 1	51440-86CA0	69A 4 - 1
49120-56B00	66A 7	49810-86CC0	67B 16	51460-85C10	69A 22 - 3
49120-86CA0	66C 2	49818-77500	67A 23	51460-85C20	69A 22 - 4
49140-54J00	66B 10		67B 19	51460-86CB0	69B 18 - 1
	66C 9	49821-62A51	67A 26 - 2	51460-86CC0	69B 18 - 2
49140-56B00	66A 12	49821-77500	67A 25	51460-86CD0	69A 22 - 2
49141-60A00	66A 13	49821-86CA0	67A 26 - 1	51460-86CE0	69A 22 - 1
49142-65D00	66B 11	49831-62A50	67A 24	51465-60A00	69A 31
	66C 10		67B 20	51470-56B01	69B 27
49178-86CT0	11B 11	50000		51470-86CA0	69A 19
	11B 15			51480-56B01	69B 28
49211-60A70	66A 16			51480-86CA0	69A 20
49211-86CD0	66B 16			51510-85C00	69A 5 - 2
49211-86CE0	66C 19			51510-86CA0	69A 5 - 1
49214-56B00	66A 18	50027-00000	127 21	51520-57B00	69B 2
49214-86CF0	66B 18	50029-00000	104 22	51540-85C00	69A 9
49214-86CG0	66C 16	51000-57B00	68 1 - 2		69B 10
49217-86CA0	23C 20	51000-57B70	68 1 - 1	51550-85C00	69A 10
	66C 18	51020-58B00	68 2 - 2		69B 13
49230-79E01	66A 17	51020-86CC0	24B 4	51560-85C00	69A 12
49230-86CC0	66B 17		24C 4		69B 26
49230-86CD0	66C 11		68 2 - 1	51570-85C00	69A 11
49251-85C00	66A 21	51118-36213	32 6		69B 6
	66B 20	51119-86CA0	39B 23	51591-85C00	69A 15
	66C 14		68 4 - 1		69B 15
49252-86CA0	66A 22		145B 46	51592-85C00	69A 16
	66B 19	51132-82003	68 3		69B 16
49410-62A51	67A 1	51310-85C00	69A 1 - 2	51593-85C00	69A 17
49410-86CA0	67B 1	51310-86CB0	69A 1 - 1		69B 14
49416-60A00	67A 9	51340-85C10	69A 6 - 2	51640-85C10	69A 13
49451-60B00	67A 3	51340-86CB0	69B 17 - 1	51640-85C20	69B 4
49481-85C00	67A 2	51340-86CC0	69B 17 - 2	51640-86CC0	69A 30
49511-60A00	67A 7	51340-86CD0	69A 6 - 1	51751-60B00	69A 25
49511-86CA0	67B 6	51350-85C10	69A 18 - 3		69B 3
49610-85C50	67A 13	51350-85C20	69A 18 - 4	51751-77E00	69A 24
	67B 9	51350-86CA0	69B 25	51753-60G00	69A 7
49691-62A00	67A 18	51350-86CB0	69A 18 - 2	51755-67000	69B 33 - 1
	67B 14	51350-86CC0	69A 18 - 1		69B 33 - 2
49710-62A53	67A 33	51380-60A11	68 11	51781-85C00	69A 26
49710-86CA0	67B 27	51410-57B00	69B 1		69B 8
49711-86CA0	67A 35	51410-85C10	69A 2 - 2		69B 31
	67B 31	51410-86CB0	69A 2 - 1	51791-85C00	69A 8
49711-86CB0	67A 36	51420-85C00	69A 3		69B 9
49711-86CB1	67B 32		69B 7		69B 32

Nº REF.	Nº FIG.-Nº POS.	Nº REF.	Nº FIG.-Nº POS.	Nº REF.	Nº FIG.-Nº POS.
	90 17	53288-86CA0	88 10		70B 10
51805-00000	104 24	53291-86CA0	99 12	55200-63810	70A 10 - 1
51806-00000	104 23		100 13	55201-56B01	70A 9 - 2
51811-85C00	68 5	53293-86CA0	88 15		70B 9
51812-85C00	68 6	53294-86CA0	88 16	55201-60A00	70A 9 - 1
51831-57B30	68 10	53295-86CA0	89 18	55206-60A00	70A 7
51911-85C00	24A 42	53296-86CA0	89 17		70B 7
	24A 44	53297-86CA0	89 16	55211-60A00	70A 12 - 1
	66A 24	53302-86CA0-0PG	107 7	55211-85C00	70A 12 - 2
	66B 24	53303-86CA0-0PG	107 8		70B 12
	66C 20	53311-86CA0	88 17		70C 7
	68 7 - 1	53331-60A70	71 9	55221-85C10	70A 13
	68 7 - 2	53400-60830	71 13		70B 13
51930-56B20	69B 20	53401-56B60	71 11 - 2		70C 8
51955-60A20	69B 22	53402-56B60	71 11 - 1	55222-85C10	70A 14
52538-00000	104 21		71 12		70B 14
53110-56B00	71 1	53417-82030	71 17		70C 9
53120-56B00	71 2	53441-56B00	71 14	55234-56B00	70A 11 - 2
53141-84010	71 4	53720-77E00	71 23		70B 11
53142-77E00	71 10	53730-77E00	71 24	55234-60A00	70A 11 - 1
53192-86C00	144 1 - 2	53753-82030	71 25	55391-85C00	70A 15
	144 1 - 3	53781-77E01	71 18		70B 15
53193-86C00	144 2 - 2	53782-77E01	71 19	55473-82030	70A 3
	144 2 - 3	53791-77E01	71 22		70B 3
53194-86C00	144 3 - 2	53810-77E00	71 20		71 15
	144 3 - 3	53820-60A00	71 28	55830-64G00	70A 6 - 2
53200-77E11	71 5	53820-77E00	71 21		70B 6
53229-86CA0	128 29	54100-86C00	72 1 - 1	55830-70B00	70A 6 - 1
53230-86CA0	128 30	54100-86CA0	72 1 - 2	55840-64G00	70A 5 - 2
53231-56B00	71 6	54410-56B60	72 6 - 2		70B 5
53231-86CA0	128 31	54410-85C00	72 6 - 1	56100-86CA0	73 1
53232-86CA0	128 32	54420-56B60	72 7 - 2	56140-86CA0	59 15
53233-86CA0	117 11	54420-85C00	72 7 - 1	56150-85C00	73 2 - 2
53234-86CA0	117 12	54431-56B00	72 10	56150-86CA1	73 2 - 1
53235-86CA0	130 24	55100-60810	70A 5 - 1	56300-86CB0	73 8
53236-86CA0-T19	100 3 - 2	55101-56B30-999	70A 1 - 2	56310-86CA0	73 7
53237-86CA0-T19	99 3 - 2		70B 1	56320-86CA0	73 9
53241-82030	71 7	55101-60A30-999	70A 1 - 1	56411-86CA0	58 26
53243-85010	71 8	55101-86CA0	70C 1		73 17
53255-86CA0	130 14 - 1	55102-56B30-999	70A 2 - 2	56451-86CA0	61 10
53257-86CA0-0PG	107 2		70B 2		73 19
53259-86CA0-0PG	107 3	55102-60A30-999	70A 2 - 1	57000-85C70	75 1 - 1
53260-86CA0-0PG	107 1	55102-86CA0	70C 2	57000-85C80	74 1 - 1
53262-86CA0-0PG	107 4	55156-66310	70A 4	57000-86CJ0	74 1 - 2
53264-86CA0-5FJ	143 8		70B 4	57000-86CK0	75 1 - 2
53268-86CA0	141 41		71 16	57000-86CL0	74 1 - 3
53273-86CA0	143 14 - 1	55191-56B00	70A 8 - 2	57000-86CM0	75 1 - 3
53276-86CA0	143 14 - 2		70B 8	57110-86CA0	74 2
53278-86CA0	88 8	55191-60A00	70A 8 - 1		75 2
53287-86CA0	88 9	55200-56870	70A 10 - 2	57160-56B20	74 3 - 1

7

Nº REF.	Nº FIG.-Nº POS.	Nº REF.	Nº FIG.-Nº POS.	Nº REF.	Nº FIG.-Nº POS.
57160-86CC0	75 3 - 1 74 3 - 2 75 3 - 2	57710-86CD0	74 6 - 2 75 6 - 2	59119-85C00	76 18 77 17
57210-86CC0	74 4 - 1 75 4 - 1	57720-56B20	74 7 - 1	59211-86CA0	80 21 - 1
		57720-86CD0	75 7 - 1 74 7 - 2	59211-86CD0	80 21 - 2
57210-86CD0	74 4 - 2 75 4 - 2	57730-56B10	75 7 - 2 74 22	59410-60A01	80 23
57213-56B00	74 5 - 1	57740-56B00	75 21 74 23	59420-60A01	80 24
57220-56B20	75 5 74 8 - 2		75 22	59811-85C00-6GS	102 37 - 1 102 37 - 2
		57810-77E00	74 24 75 23		103 48 - 1
57220-86CA0	75 8 - 2 75 8 - 1	57820-77E00	74 25	59911-85C00	103 48 - 2 120 81 - 1
57260-56B01	75 9	57831-56B00	75 24 74 26	59915-85C00	79 5
57260-60A00	74 9			59916-85C00	88 18 54 5
57264-56B00	75 10	57841-56B00	75 25 74 27		91 4 91 73
57310-56B00	74 10 75 11	57941-60A00	75 26 74 29	59918-85C00	50A 55 50B 59
57320-56B00	74 11 - 1 75 12 - 1	57942-60A00	74 5 - 2		108 16
57320-86CC0	74 11 - 2 75 12 - 2	58110-85C00	80 1		109 23
57370-60A00	74 12	58190-56B10	80 2 - 1		110 19
57371-56B00	75 13	58190-86CA0	80 2 - 2		111 24
57380-60A00	74 13	58300-85C00	78 1		112 31
		58410-60A30	78 2		113 22
57381-56B01	75 14	58600-60A21	79 1 - 1	59931-85C00	76 20
57411-56B00	74 14 75 15	58600-66A10	79 1 - 2		76 21
57412-56B00	74 15 75 16	58700-86CG0	80 6 - 1		77 19
		58700-86CH0	80 6 - 2		77 20
		58712-60A10	80 7	59932-85C00	79 10 - 1
57481-60A00	74 16	58717-86CA0	80 8		79 10 - 2
57482-60A00	74 17	58730-85C10	80 9 - 1	59933-85C00	99 7
57511-60A00	74 18 - 2 75 17 - 2	58730-86CA0	80 9 - 2		100 8
57511-86CA0	74 18 - 1	58741-86CA0	80 10	59934-85C00-6GS	101 37
		58755-60A00	80 11		102 14
57521-60A00	75 17 - 1 74 19 - 2	58760-85C00	80 12 - 1		102 22
	75 18 - 2	58760-86CA0	80 12 - 2		102 28
57521-86CA0	74 19 - 1 75 18 - 1	58771-77E00	80 18	59934-85C00-T01	101 2
		58800-60A21	79 2 - 1		101 14
		58800-66A10	79 2 - 2	59934-85C00-T02	101 15
57620-60A00	74 20 - 2 75 19 - 2	58900-86CJ0	80 13 - 1	59941-85C00	138 11
57620-86CA0	74 20 - 1 75 19 - 1	58900-86CK0	80 13 - 2		138 13
57630-60A00	74 21 - 1	58912-85C00	80 33		139 11
		58917-86CA0	23B 7		139 13
		58930-56B10	80 14 - 2		140 4
57630-86CA0	75 20 - 1 74 21 - 2	58930-86CC0	80 14 - 1		141 27
	75 20 - 2	58941-86CA0	80 15	59951-85C00	114 3
57710-56B20	74 6 - 1 75 6 - 1	58955-60A00	80 16	59961-85C00	104 7
		58970-86CA0	80 19		105 7
		59110-56B20	80 20		145A 57

Nº REF.	Nº FIG.-Nº POS.	Nº REF.	Nº FIG.-Nº POS.	Nº REF.	Nº FIG.-Nº POS.
59971-85C00	74 28 - 1 74 28 - 2 75 27 - 1 75 27 - 2	61550-56B00	82 4	63210-63A60	84 8 - 1
		61550-60A10	81 5	63210-63A70	84 8 - 2
59972-85C00	75 27 - 2	61561-60A00	81 6	63210-86C00	84 8 - 3
		61580-85C00	83 2 - 1 84 2 - 1	63221-56B10	85 11
				63221-60A10	83 11 - 1
59981-85C00	88 13 79 9 90 12 121 19 121 24	61580-86CB0	85 2 - 1 83 2 - 2 84 2 - 2 85 2 - 2	63221E60A10	83 11 - 2
		61580-86CC0	83 2 - 3	63310-60A00	83 13 - 2
				63310C60A10	83 13 - 1
				63311-86CA0	85 13 - 3
				63311-86CB0	85 13 - 1
				63311-86CC0	85 13 - 2
				63312-56B00	84 9
		61590-60A00	83 4		85 15
		61591-56B00	84 4 85 4	63410-56B00	85 17
				63410-60A00	83 15
		61641-60A10	81 7 - 1		84 12
			82 5 - 1	63511-56B20	85 6 - 2
		61641-86CA0	81 7 - 2	63511-56B30	85 6 - 1
59991-85C00	122 21 122 26 125 22 126 24 127 24		82 5 - 2	63511-60A00	83 7 - 1
			82 6	63511-60A30	83 7 - 2
59991-86CC0	127 29 129 24 132 14 99 2 - 1 100 2	61700-60A00	81 24	63511-61A20	84 7 - 2
		61760-56B50	82 7	63511-61A30	84 7 - 1
		62111-56B61	82 8	63521-56B00	85 8
		62111-60A30	81 8	63610-56B40	85 10
		62120-56B50	82 9	63610-62A20	83 9
				63610-63A60	84 10 - 1
		62120-60A10	81 9	63610-63A70	84 10 - 2
		62131-56B50	82 10	63610-86C00	84 10 - 3
		62131-60A00	81 11	63621-56B10	85 12
		62132-60A00	81 12 81 15	63621-60A10	83 12 - 1
61100-86CD0	80 25 - 1	62141-56B50	82 11	63621E60A10	83 12 - 2
61100-86CE0	80 25 - 2	62210-56B10	82 12 - 1	63710-60A10	83 14 - 2
61400-58810	82 1 - 1	62210-60A20	81 10 - 1	63710C60A10	83 14 - 1
61400-63A32	81 1 - 1	62210-60A30	81 10 - 2	63711-56B01	85 14 - 2
61400-86CA0	81 1 - 2	62210-86CA0	82 12 - 2	63711-56B11	85 14 - 1
61400-86CB0	82 1 - 2	62310-56B00	82 13	63711-86C10	85 14 - 3
61440-60A00	81 2	62310-85C20	81 13 - 1	63712-56B00	84 11
	82 2	62310-85C30	81 13 - 2		85 16
61450-56B00	82 3	62331-85C00	81 14	63810-56B00	85 18
61450-60A10	81 3	62510-57B21	82 14	63811-60A00	83 16
61461-60A00	81 4				84 13
61480-85C00	83 1 84 1	62510-62A40	81 16	64110-61A20	84 14 - 1
	85 1 - 2	63111-56B20	85 5 - 2	64110-66A40	84 14 - 2
61480-86CA0	85 1 - 1	63111-56B30	85 5 - 1	64110-85C10	83 17 - 3
		63111-60A10	83 6 - 1	64110-85CA0	83 17 - 4
		63111-60A20	83 6 - 2		
61490-60A00	83 3	63111-61A20	84 6 - 2	64110-85CB0	83 17 - 2
	84 3	63111-61A30	84 6 - 1	64110-85CE0	84 14 - 3
61491-56B00	85 3	63121-56B00	85 7	64110-85CG0	84 14 - 4
61492-80000	83 5	63210-56B40	85 9	64110-85CH0	84 14 - 5
	84 5	63210-62A20	83 8	64110B63A00	83 17 - 1

Nº REF.	Nº FIG.-Nº POS.	Nº REF.	Nº FIG.-Nº POS.	Nº REF.	Nº FIG.-Nº POS.
64111-57B20	85 19 - 1	64511-57B10	85 20 - 1	65966-60A00	83 42
64111-77E20	85 19 - 2	64511-77E10	85 20 - 2	65966-61A00	84 33
64112-56B00	85 21	64512-56B00	85 22		85 46
64112-85C00	84 38	64512-60A02	83 22 - 2	65971-77E00	81 20
64120-57B01	85 23	64512-85C00	84 39		82 15
64120-60A10	83 28	64515-60A02	83 22 - 1	65981-56B00	87 5
	84 18	64516-60A00	83 24	65981-61A10	86 5
64130-61A00	84 20	64520-86CA0	85 24	65995-60A01	81 17
	85 25	64520-86CB0	83 29	65996-60A01	81 18
64141-61A00	84 22		84 19	67700-85C10	131 1 - 1
64151-60A00	83 19	64530-61A00	84 21	67700-85C20	131 1 - 2
	84 16		85 26	67730-85C00	131 2
	85 27	64541-61A00	84 23	68001-57B11	122 1 - 1
64211-56B00	85 28	64550-62A20	83 33	68001-66A11	121 1 - 1
64214-60A00	83 20	64611-56B00	85 29	68001-67A22	121 1 - 2
	84 17	64621-56B00	85 32	68001-77E11	122 1 - 2
	85 30	64631-56B10	85 34	68002-57B11	122 2 - 1
64215-60A02	83 21	64641-56B10	85 36	68002-66A11	121 2 - 1
64216-60A00	83 23	64641-61A00	84 25	68002-67A22	121 2 - 2
64217-60A00	83 25	64650-56B01	85 38	68002-77E11	122 2 - 2
64218-60A00	83 26	64650-61A00	84 29	68003-57B12	127 1 - 1
64219-85C00	83 34	64660-66A00	83 45	68003-77E11	127 1 - 2
64219-85C10	83 27		84 36	68004-57B12	127 2 - 1
64221-56B00	85 31	64710-56B11	85 40	68004-77E11	127 2 - 2
64230-60A00	83 35	64710-60A10	83 31	69100-85C00	130 1
	84 30 - 1	64710-61A21	84 27	69275-78200	116 13
64231-56B10	85 33	64760-56B00	85 42	69310-85C00	121 3
64231-60A10	84 30 - 2	64781-58B00	85 49		122 3
64241-56B10	85 35	65110-60A00	83 36	69340-85C00	121 4
64241-61A00	84 24	65111-56B00	87 1		122 4
64250-56B01	85 37	65111-61A10	86 1	69410-56B10	127 3
64250-61A00	84 28	65115-60A00	83 37 - 1	69430-56B10	127 4
64250-62A20	83 32	65115-60A10	83 37 - 2	69440-56B10	127 5
64260-66A00	83 44	65120-56B00	87 2	69460-56B10	127 6
	84 35	65120-60A10	83 38 - 1	69510-85C00	130 2
64310-56B01	85 39	65120-61A00	86 2	69520-85C00	130 3
64310-60A00	83 30	65120-85C00	83 38 - 2		131 3
64310-61A01	84 26	65130-61A20	86 3		
64360-56B00	85 41		87 3		
64370-56B00	85 43 - 2	65141-56B00	87 4		
64370-56B10	85 43 - 1	65141-61A10	86 4 - 2		
64381-58B00	85 48	65141-61A20	86 4 - 1		
64510-62A40	84 15 - 1	65950-56B20	85 44 - 1		
64510-66A40	84 15 - 2	65950-56B30	85 44 - 2		
64510-85C10	83 18 - 3	65950-60A60	83 40		
64510-85CA0	83 18 - 2		84 31 - 1	71410-56B00	77 1 - 1
64510-85CB0	83 18 - 4		84 31 - 2	71410-86B00	76 1 - 1
64510-85CG0	84 15 - 3		83 41	71410-86CD0	76 1 - 2
64510-85CH0	84 15 - 4		84 32		77 1 - 2
64510B63A00	83 18 - 1		85 45	71410-86CE0	76 1 - 3

70000

Nº REF.	Nº FIG.-Nº POS.	Nº REF.	Nº FIG.-Nº POS.	Nº REF.	Nº FIG.-Nº POS.
71420-56B21	77 1 - 3	71820-56B21	90 5		127 32
	76 2 - 1	71820-63A11	89 9	73111-77E12-T01	91 1
	77 2 - 1	71827-56B10	90 6	73113-60G00	91 76
71420-86CC0	76 2 - 2	71828-56B10	90 7	73210-77E10	91 12 - 1
	77 2 - 2	71830-56B00	90 9	73210-86CA0	91 12 - 2
71420-86CD0	76 2 - 3	71840-56B00	90 10	73225-77E00	91 43 - 1
	77 2 - 3	71854-60A00	89 10	73225-86CA0	91 43 - 2
71461-56B00	76 4	71869-60A00	89 11	73235-77E00	91 44 - 1
	77 3	72089-63AA0-5PK	48 30	73250-77E11	91 13
71471-56B00	76 5	72111-86CA0	88 5	73261-50G00	91 2
	77 4	72115-56B01	88 7	73271-77E00	91 14
71481-56B00	76 6	72115-60A00	46 16	73311-77E00-5PK	91 3
	77 5	72115-85C00	99 13	73410-77E00-T01	91 8
71491-56B00	76 3		101 3	73419-50G00	91 11
	77 6		102 47	73423-50G00	91 9
71511-56B00	77 7		104 1	73430-77810-T01	51 6
71511-60A00	76 7		104 2		91 10
71512-60A00	76 8		104 20 - 1	73461-77E00	91 15
	77 8		104 20 - 2	73610-77E00-T01	92 1
71513-60A00	76 9		104 25	73620-77E00-T01	92 2
	77 9		105 1	73671-83000-T01	92 3
71514-56B00	76 10 - 1		119 46	73681-77E00	92 6
	77 10	72211-56B01	76 26	73691-77E00	92 7
71514-60A00	76 10 - 2		77 26	73811-77E00-T01	91 16
71515-60A00	76 11	72221-86CA1	76 16 - 2	73813-77E00-T01	91 17
	77 11		76 16 - 1	73821-77E00-T01	91 18
71516-85C00	76 12	72221-86CB0	77 16	73822-77E00-T01	91 19
	77 12		90 16	73834-86CA0	98 8 - 2
71517-56B02	76 13	72281-56B00	78 4	73841-78E00-5PK	91 22
	77 13	72372-85C00	131 5	73845-78E00	91 78
71521-56B00	77 14	72411-60A01	80 4	73861-77E00	91 20
71521-60A00	76 14	72421-60A00	80 26	73871-77E00-T01	91 21 - 2
71632-83010	76 15	72431-60A02	78 5	73871-86CA0-T01	91 21 - 1
	77 15	72471-60A00	80 27	73880-77E00	91 38
71711-86CA0-799	88 2	72481-85C00	79 7	73892-77E00	91 39
71717-81A00	88 6	72482-85C00	79 8	73910-77E01-T01	91 88
71720-56B10	88 1	72485-60A00	80 36	73911-62A20-T01	98 1 - 1
71751-63A00	89 3	72511-82A00	80 29	73911-86CA0	98 1 - 2
71752-63A00	89 4	72512-85C00	80 30 - 1	73915-60A00	98 2 - 1
71752-86000	89 2	72512-85C01	80 30 - 2	73915-86CA0	98 2 - 2
71771-56B00	88 3	72512-85C10	80 31 - 1	73916-85C00	98 16
71810-86CA0-799	89 1	72512-86CA0	80 31 - 2	73920-79E10-T01	98 6 - 1
71811-56B10-799	90 1 - 1	72512-86CB0	80 30 - 3		98 6 - 2
71811-56B30-799	90 1 - 2	72810-85C10	114 1	73921-79E00-T01	98 5
71815-60A01	89 7	72820-63A00	48 28	73923-56B00	98 14 - 1
	90 2	72820-85C00	114 9		98 14 - 2
71816-60A01	89 8	72850-60A11	131 6	73924-79E00-T01	98 12
	90 3	72893-60A10	131 10	73931-60A00	98 3 - 1
71817-56B00-5PK	90 4	72999-67H00	104 10	73931-86CA0	98 3 - 2
71817-60A20	89 5		105 10	73932-60A10	98 4 - 1

7

Nº REF.	Nº FIG.-Nº POS.	Nº REF.	Nº FIG.-Nº POS.	Nº REF.	Nº FIG.-Nº POS.
73932-86CA0	98 4 - 2		95 9		97 6
73933-56B00	98 7 - 1		96 8	74183-86CT0	95 33
73933-86CA0	98 7 - 2		96 9		96 33
73934-60A00	98 8 - 1		97 5	74184-85C00	97 7
73937-77E00	91 45 - 1	74161-85C00	93 10	74184-86CT0	95 30
73953-80000	47 14		94 10		96 30
74019-85C00	93 1		95 10	74185-86CT0	95 29
	94 1		96 10		96 29
74019-86C00	95 1	74162-85C00	93 11	74190-85C10	93 23
	96 1		94 11		94 23
74111-85C10	93 2		95 11		95 22
	94 2		96 11		96 22
74112-85C10	93 3	74170-85C10	93 21	74191-86CT0	95 27
	94 3		94 21		96 27
74113-85C10	93 4	74171-85C10	93 15	74192-86CT0	95 28
	94 4		94 15		96 28
	95 4		95 15	74193-86CT0	95 26
	96 4		96 15		96 26
74115-85C00	93 5	74172-85C00	93 16	74199-85C10	93 13
	94 5		94 16		94 13
	95 5		95 16		95 13
	96 5		96 16		96 13
74116-85C00	93 6	74173-85C10	93 19	74200-85C31	97 1
	94 6		94 19	74211-85C00	95 2
	95 6		95 19		96 2
	96 6		96 19		97 2
74118-86CT0	97 18	74174-85C10	93 20	74212-85C00	95 3
	95 37		94 20		96 3
	96 37		95 20		97 3
74120-85C10	93 12		96 20	74215-85C00	97 8
	94 12	74176-85C10	93 17		97 10
	95 12		94 17	74262-85C00	97 11
	96 12		95 17	74268-85C00	97 12
74122-86CT0	95 38		96 17	74269-85C00	97 12
	96 38	74177-86CT0	95 31	74271-85C00	97 13
				74281-85C00	97 14
74131-86CT0	95 36		96 31	74282-85C00	97 15
	96 36	74178-86CT0	95 32	74290-85C00	97 16
74132-86CT0	95 35		96 32	74299-85C00	97 17
	96 35	74179-86CT0	95 34	74400-78E50	93 27
74133-82000	148 7		96 34		95 42
74133-85C00	93 7	74180-85C10	93 22	74436-78E60	93 30
	94 7		94 22		95 41
	95 7		95 21	74453-85C70	93 29
	96 7		96 21		95 44
	97 4	74181-86CT0	95 25	74453-86CA0	94 42
74151-85C00	93 8		96 25		96 55
	93 9	74183-85C00	93 18		93 31
	94 8		94 18		95 45
	94 9		95 18	74510-63G01-5PK	93 34 - 1
	95 8		96 18		95 48 - 1

Nº REF.	Nº FIG.-Nº POS.	Nº REF.	Nº FIG.-Nº POS.	Nº REF.	Nº FIG.-Nº POS.
74510-63G11-5PK	93 34 - 2		100 9	76171-56B01-6GS	103 17
	95 48 - 2	75280-86CD0	99 11 - 1	76171-60A31-6GS	101 16
74513-63G00	93 35		100 12 - 1	76171-61A31-6GS	102 16
	95 49	75280-86CE0	99 11 - 2	76181-56B01-6GS	103 18
74514-63G00	93 36		100 12 - 2	76181-60A32-6GS	101 17
	95 50	75511-60A10	17A 16		
74615-60A00	92 8		104 3	76181-61A31-6GS	102 17
74620-60A10	93 40		105 2	76191-56B00-6GS	103 20
	95 40	75512-56B00	105 3	76191-85C00-6GS	102 19
74621-77E10	92 9	75518-61A00	112 32	76191-85C30-6GS	101 19
				76211-56B00-6GS	103 22
74631-60A10	92 10 - 1	75528-61A00	112 33		
74631-86CA0	92 10 - 2	75611-60A01	104 5	76211-85C30-6GS	101 21
74632-60A00	92 11		105 5	76211-85C80-6GS	102 21
74633-60A00	92 12	75711-60A00	104 6	76221-62A20-6GS	101 23
74812-82010	93 38		105 6	76221-63A20-6GS	102 23
				76221-86CA0-6GS	103 24
	94 27	75930-77E50	91 46		
	95 53	75955-77E00	49B 129	76231-56B00-6GS	103 25 - 1
	96 41	75958-77E00	49A 38	76231-62A20-6GS	101 24
74813-60B00	145A 43		49B 97	76231-63A20-6GS	102 24
74813-86CA0	145B 6	75970-77E10	91 50	76231-86C10-6GS	103 25 - 2
				76235-86CA0	91 44 - 2
74814-60B00	145A 44	75980-77E40	91 51		
74814-86CA0	145B 5	76110-56B10-T02	103 3 - 1	76240-60A10-5ES	103 30
74921-86CA0	20C 6	76110-56B20-T02	103 3 - 2	76240-78E00-5PK	101 26
	93 41	76110-66A30-T02	102 6 - 1		
	94 44	76110-66A40-T02	101 6 - 1	76241-77E00-5PK	102 29
				76242-78E00-5PK	103 28
	95 54	76110-85C30-T02	101 6 - 2		
	96 57		102 6 - 2	76246-77E00-5PK	102 30
75140-60A00-T02	102 4	76110-85C50-T02	102 6 - 3	76247-78E00-5PK	103 29
75140-60A10-T02	101 4	76111-56B10-T01	103 5		
75140-86CA0-T02	103 1	76112-60A40-T01	103 56	76251-56B00-T01	102 31
					103 31
75150-56B00-T02	103 2	76120-56B10-T02	103 4 - 1		
75150-60A00-T02	102 5	76120-56B20-T02	103 4 - 2	76251-85C80-T01	102 32
75150-60A10-T02	101 5	76120-66A90-T02	101 7 - 1	76261-56B00-T01	103 32
75160-57B30-T19	100 1 - 1	76120-67A00-T02	102 7 - 1	76261-85C80-T01	102 33
75160-85C09-T19	99 1 - 1	76120-85C30-T02	101 7 - 2	76271-60A10-T02	101 34
				76281-60A30	101 18
75160-85C11-T19	99 1 - 2				
75160-85CA0-T19	99 1 - 3	76120-85C50-T02	102 7 - 3		101 20
75160-86CA0	99 1 - 4	76121-56B10-T01	103 6		102 18
75160-86CB0	100 1 - 2	76131-56B00-T01	103 11		102 20
75160-86CC0	99 1 - 5	76131-60A30-T01	101 10		102 26
					103 19
75180-56B00-T19	100 3 - 1				
75180-85C00-T19	99 3 - 1	76141-56B00-T01	102 10		103 21
75191-56B00	99 4	76141-60A30-T01	101 11		103 23
	100 4		102 11		103 26
75210-85C00	100 7 - 1	76151-60A30-T01	101 12	76282-60A30	101 9
					102 9
75210-86CA0	99 6 - 1				
	100 7 - 2		102 12		102 27
75210-86CC0	99 6 - 2	76152-56B00-T01	103 14	76283-61A30	102 25
	100 7 - 3	76153-56B00-T01	103 15	76283A60A30-6GS	101 22
75221-77E00	99 8	76161-60A30-T01	101 13		101 36 - 1
			102 13		101 36 - 2

Nº REF.	Nº FIG.-Nº POS.	Nº REF.	Nº FIG.-Nº POS.	Nº REF.	Nº FIG.-Nº POS.
76292-56B00-T01	120 81 - 2 102 48 103 9	77166-60A01	115 5		111 21
76293-56B00-T01	102 49 103 10	77167-60A01	115 6	77535-60A10	112 28
		77170-60A00	115 7		108 13
		77259-71B00	105 13	77536-56B00-5PK	109 20
			111 18		110 13
76311-56B00-T01	103 34		112 25	77536-85C00	108 6
76311-62A20-6GS	101 29		113 27		109 13
76321-56B00-T01	103 35	77300-86C00	25 1 - 1		111 19
76321-62A20-6GS	101 30	77300-86CD0	25 1 - 2		112 26
76331-56B10-6GS	103 36	77311-60A00	108 1	77537-60A10-26Y	111 20
76331-60A00	101 32 - 1		109 1		112 27
	101 32 - 2		110 1	77537-60A10-5PK	108 9
76341-56B10-6GS	103 37		111 1		109 16
76341-60A00	101 33 - 1		112 1	77541-56B00-5PK	110 12
	101 33 - 2		113 1	77541-58B00	113 19
76351-56B00-T01	103 39	77312-60A10	108 2	77541-85C00	108 5
76361-56B00-T01	103 40		109 2		109 12
76371-56B00-T01	103 43		110 2	77542-56B01-5PK	110 16
76381-56B00-T01	103 44		111 2	77542-85C00	108 8
76400-61831-6GS	102 42 - 1		112 2		109 15
	102 42 - 2		113 2	77544-60A10	108 12
	103 54 - 1	77512-56B01-5PK	110 6		109 19
	103 54 - 2		113 6		111 22
76411-60A00	104 11	77512-61A01-5PK	109 7		112 29
76431-77E40	91 52		112 7	77545-60A10	108 14
76451-56B01	91 53	77513-56B00	110 8		109 21
76481-61A00	104 12		113 8	77546-56B00-5PK	110 14
76510-60A00	106 1	77515-61A10-5PK	109 6	77551-56B11-5PK	110 20
76520-60A00	106 3		112 6	77551-58B00	113 15
76531-60A20	106 7	77517-61A00	109 9	77551-66A00	111 8
76550-85C60	106 9		110 9		112 15
76610-86C20	144 1 - 1		112 9	77552-56B11-5PK	110 22
76615-86C20	144 2 - 1		113 9	77553-56B11-5PK	110 24
76616-86C20	144 3 - 1	77518-61A00	109 24	77561-56B11-5PK	110 21
77110-61A10	104 15	77522-56B01-5PK	110 7	77561-77E00	113 24
77111-56B00-OCE	105 11		113 7	77561-78E00	111 15
77117-60B00	104 14	77522-61A01-5PK	109 8		112 22
	105 15		112 8	77562-56B11-5PK	110 23
	106 11	77528-61A00	109 25	77563-56B11-5PK	110 25
77118-60B02	106 8	77531-56B00-5PK	110 11	77571-56B00-5PK	110 4
77120-61A10	104 16	77531-66A00	111 4		112 4
77121-56B00-OCE	105 12		112 11	77571-61A00-5PK	109 4
77131-60A10	104 13		113 11		113 4
	105 14	77531-85C00	108 4	77571-86C00	113 28
	106 12		109 11	77572-58B00	113 33
77151-64A00	115 1	77532-56B01-5PK	110 15	77575-56B00-5PK	110 5
77161-60A00	115 2	77532-85C00	108 7		112 5
	120 76		109 14	77575-61A00-5PK	109 5
77162-60A00	115 3	77534-60A10	108 11		113 5
77165-60A11	115 4		109 18	77579-58B00	113 32

Nº REF.	Nº FIG.-Nº POS.	Nº REF.	Nº FIG.-Nº POS.	Nº REF.	Nº FIG.-Nº POS.
77591-75000	125 18	78310-85C20-BEB	119 1 - 1		119 15
	126 19	78310-85C20-BEW	119 1 - 2	78510-85C00	118 29
77611-77E01-26Y	129 19	78310-85CA0-BEB	119 2 - 1	78510-85C10	119 21
	111 6	78310-85CA0-BEW	119 2 - 2	78518-60A01	118 30
	111 10	78310-85CB0-BEB	119 3 - 1		119 22
	111 11	78310-85CB0-BEW	119 3 - 2	78520-60A01	118 31
	111 12	78310-85CC0-BEB	119 4 - 1		119 24
	111 17	78310-85CC0-BEW	119 4 - 2		120 7
	112 13	78320-60A52-PRB	118 5 - 1	78530-60A00	118 32
	112 17	78320-60A52-PRW	118 5 - 2	78531-85C00	119 29
	112 18	78381-60A00	118 2	78532-60A00	118 33
	112 19	78382-60A00	118 3	78532-62A00	119 30
	112 24	78389-60A00	118 4	78533-60A00	118 34
	113 13	78399-60A00	118 6	78533-62A00	119 32
	113 17	78400-85CF0	119 17	78534-60A00	118 35
77631-66A00	113 26	78400-85CG1	119 39		118 39
	113 30	78400-85CH1	119 40	78540-60A00	118 36
	111 5	78400-85C10	119 43	78542-60A00	118 37
	112 12	78400-85CJ0	119 45	78542-62A00	119 31
	113 12	78400-85CM0	119 19	78543-60A00	118 38
77641-58B00	113 20	78410-60A11	118 7	78543-62A00	119 33
77651-58B00	113 16	78411-85C00	119 5	78553-85C00-5ES	118 41
77651-66A00	111 9	78421-60A02	118 8	78554-60A00	118 40
	112 16	78422-60A02	118 9	78555-60A00	118 52
77661-77E00	113 25	78432-60A00	118 53	78561-62A00	119 44
77661-78E00	111 16		119 26	78565-62A00	119 27
	112 23	78441-60A00	118 10	791129	29B 1
77671-86C00	113 29	78442-60A02	118 12	79161-85C10	62 8
77672-58B00	113 34		119 6	79171-50G71	63 6
77713-85C10-0PG	107 5	78443-60A01	118 14	79172-50G73	64 15
77831-86CD0-0PG	107 6		119 10		
77958-77E00	91 23	78444-60A01	118 16		
	91 24		119 8		
	91 47	78446-60A00	118 17		
	91 48	78447-60A00	118 19		
	91 49	78451-60A00	118 11	81411-62A00	116 8
78110-56B01-6NW	103 47 - 2	78452-60A02	118 13	81416-62A00	116 9
78110-56B11-6NW	103 47 - 1		119 7	81429-85C00	116 17
78110-85C30-6NW	102 36	78453-60A01	118 15	81430-61A00	116 11
78110A61A30-6NY	102 35		119 11	81451-80102	116 12
78121-61A00	102 38	78456-60A00	118 18	81770-56B01-OCE	128 17
	103 49	78457-60A00	118 20	81780-56B01-OCE	128 18
78131-56B00-6GS	103 51	78461-60A00	118 25	81810-56B01	121 7
78199-78000	125 12	78462-60A00	118 26		122 7
	126 9	78463-78000	123 19	81830-56B01	127 9
	129 10		124 16	81831-70B00	121 8
	131 19		128 15		122 8
	132 18	78471-60A00	118 27		127 10
78310-60A52-PRB	118 1 - 1		119 14		131 7
78310-60A52-PRW	118 1 - 2	78472-60A00	118 28	81851-85C00	130 6

Nº REF.	Nº FIG.-Nº POS.	Nº REF.	Nº FIG.-Nº POS.	Nº REF.	Nº FIG.-Nº POS.
81852-61A00	130 7	82817-60A00	126 14	83510-56B00	128 10
82110-65D02	78 9	82820-56B00-5PK	126 12	83540-56B00	128 11
82160-85C00	78 11	82820-85C00-5PK	125 15	83610-85C00	123 3
82200-60831	51 7	82828-56B00	126 16	83620-85C00	123 4
	125 7		129 16	83660-56B00	124 3
82200-60841	126 4	82830-56B00-5PK	129 12	83660-60A00	123 7
	51 8	82840-56B00-5PK	129 13	83662-60A00	123 9
	125 8	82850-85C00-5PK	131 23		124 5
	126 5		132 22	83671-56B00	128 4
82201-56B00	126 1 - 1	82960-82100-T01	123 18	83672-56B00	128 5
82201-58B00	126 1 - 2		124 15	83680-56B00	124 4
82201-65A00	125 1		128 14	83680-60A00	123 8
82201-66A00	125 3	82972-82100-T01	123 20	83691-60A00	123 6
82202-56B00	126 2 - 1		124 17		128 28
82202-58B00	126 2 - 2		128 16	83701-56B10-T02	122 11
82202-65A00	125 2	82973-60A01-5PK	125 17	83701-68A10-T02	121 13
82202-66A00	125 4		126 18	83701-77E10-T02	122 14
82277-60A00	125 9		129 18	83702-56B10-T02	122 12
	126 6	82981-82000-T01	132 15	83702-68A10-T02	121 14
82287-60A00	125 10	83110-85C00-T01	125 19	83702-77E10-T02	122 15
82301-56B00	126 7	83110-85CA0-T01	126 20	83703-77E10-T02	127 16
82301-58B00	132 4	83116-85C00	129 22	83704-77E10-T02	127 17
82302-56B00	129 1	83119-60F00	126 22	83710-60A10-T02	121 10 - 1
	129 3	83130-85C00-T01	125 20	83710-86CA0	121 10 - 2
	129 2	83130-85CA0-T01	126 21	83729-50E00	127 19
82302-58B00	129 4	83140-85CA0-T01	129 20 - 1	83730-60A10-T02	121 11 - 1
82370-58B00	129 5	83140-86CA0	129 20 - 2	83730-86CA0	121 11 - 2
82380-58B00	129 6	83160-85CA0-T01	129 21 - 1	83740-56B10-T02	127 13
82491-56B00	129 29	83160-86CA0	129 21 - 2	83760-56B10-T02	127 14
82500-60821	131 13	83170-58B00	132 7	83770-62A00-T02	130 10
82500-60831	51 9	83170-62A00	132 6	83795-60A00-T01	121 12
	132 3	83175-85C00	132 11		122 13
82530-60A10	131 11	83190-60A10	131 15		127 15
82530-61A00	132 1	83190-62A00-T01	132 12	83810-56B00	124 6
82550-57B00	132 8	83195-85C00	131 17	83810-65A00	123 21
82577-70B01	131 14	83240-85C50	129 25	83812-60A00	123 23
	132 5	83250-85C50	129 26		124 8
82610-60A01	125 11	83261-56B00	129 27		124 20
	126 8	83271-50E00	129 28		128 9
	129 9	83271-63D10	126 25		128 27
82660-61A01	131 18	83401-57B00	124 11	83820-56B00	124 7
	132 17	83401-85C00	123 15	83820-65A00	123 22
82711-56B00	122 10	83402-57B00	124 12	83830-56B02	128 7
	127 12	83402-85C00	123 16	83840-56B02	128 8
82761-85C00	131 21	83410-56B00	124 9	83850-56B00	124 18
82810-56B00-5PK	132 20	83410A60A00	123 13	83850-60A00	123 10
82810-85C00-5PK	126 11	83440-56B00	124 10	83852-60A00	123 12
82816-60A00	125 14	83440A60A00	123 14	83860-56B00	124 19
	126 13	83501-57B00	128 12	83860-60A00	123 11
	129 14	83502-57B00	128 13	83870-56B00	128 25

Nº REF.	Nº FIG.-Nº POS.	Nº REF.	Nº FIG.-Nº POS.	Nº REF.	Nº FIG.-Nº POS.
83880-56B00	128 26		116 5		134 18
83900-60820	114 8		117 5	84782-85C00	133 11
83911-60X51	121 16	84617-61A10	115 9		134 11
	122 18		116 2	84790-57B00-5PK	134 9
	127 20		117 2	84790-85C00-5PK	133 9
	130 12	84618-85C00	115 10	84801-69A22-T18	133 14 - 2
	131 9		116 3 - 1		134 13 - 2
83913-86CH5	91 77 - 10		117 3	84801-69A30-6NY	133 14 - 1
83914-85C00	130 13	84618-86C00	116 3 - 2		134 13 - 1
83940-61A00	130 15	84621-61A00-5PK	130 17	84802-69A04-6NY	133 15 - 1
83942-65D00	130 16	84622-85C00-5PK	130 18		134 14 - 1
83960-85C00	114 5	84626-61A00-5PK	130 19	84802-69A04-T18	133 15 - 2
83966-85C00	114 10	84627-61A00-5PK	130 20		134 14 - 2
84450-82000-T01	121 17	84641-85C01	121 25	84851-60B00-6GS	133 16
	122 19	84641-85C10	122 27		134 15
	127 22	84651-85C01	121 26	84901-85C00-5FJ	142 1 - 2
84481-68A00-T01	121 20	84651-85C10	122 28	84901-85C20-5FJ	142 1 - 1
	122 22	84661-85C10	127 30	84901-85CA0-5FJ	143 1
	127 25	84665-56B00	128 23	84902-85C00-5FJ	142 2 - 2
84482-68A00	121 22	84671-61A00	116 16 - 2	84902-85C20-5FJ	142 2 - 1
84482-77E00	122 24	84671-62A00-5PK	116 16 - 1	84902-85CA0-5FJ	143 2
	127 27	84671-85C10	127 31	84904-85C00-5FJ	142 4
84491-61A10-6GS	102 40	84675-56B00	128 24	84904-85C50-5FJ	142 5 - 2
	103 52	84681-61A01-5PK	130 21	84904-85C70-5FJ	142 5 - 1
84515-85C00	115 8	84691-56B00-5PK	117 8	84904-86C01-5FJ	143 6 - 2
	116 1	84692-56B00-5PK	117 9	84904-86C11-5FJ	143 6 - 1
	117 1	84695-56B00-5PK	117 10	84905-85C50-5FJ	142 6 - 2
84531-85C00	123 1	84701-57B20-5PK	134 1 - 1	84905-85C70-5FJ	142 6 - 1
84531-86C00	124 1	84701-57B30-5PK	134 1 - 2	84905-86C01-5FJ	143 7 - 2
84536-85C00	123 2	84701-62A20-5PK	133 1 - 1	84905-86C11-5FJ	143 7 - 1
84536-86C00	124 2	84701-85C20-5PK	133 1 - 2	84924-56B10	143 4
84541-86C00	128 1 - 1	84702-57B20-5PK	134 4 - 1	84924-63A10	142 3
84541-86CA0	128 1 - 2	84702-57B30-5PK	134 4 - 2	84925-56B10	143 5
84546-86C00	128 2 - 1	84702-62A20-5PK	133 4 - 1	84925-61A10	142 15
84546-86CA0	128 2 - 2	84702-85C20-5PK	133 4 - 2	84926-61A10	142 16
84551-86C00	128 21 - 1	84703-85C10-T01	133 10	84933-85C00	128 33
84551-86CA0	128 21 - 2		134 10	84951-86CA0	143 12 - 1
84556-86C00	128 22 - 1	84720-61A00	133 2 - 1	84951-86CC0	143 12 - 2
84556-86CA0	128 22 - 2		134 2 - 1	84955-85C10-T01	142 11 - 1
84561-85C10	116 6	84720-61A10	133 2 - 2	84955-85C20-T01	142 11 - 2
84561-86C00	117 6 - 1		134 2 - 2	84956-85C10-T01	142 12 - 1
84561-86CA0	117 6 - 2	84750-57B00-5PK	134 8	84956-85C40-T01	142 12 - 2
84566-85C10	116 7	84750-85C00-5PK	133 8	84956-85C50-T01	142 12 - 3
84566-86C00	117 7 - 1	84760-61A00	133 5 - 1	84956-86CA0	143 13 - 1
84566-86CA0	117 7 - 2		134 5 - 1	84956-86CB0	143 13 - 2
84575-86CC0	130 14 - 2	84760-61A10	133 5 - 2	84958-60A10	142 9
84611-86C00-5PK	115 11		134 5 - 2	84962-85C00	143 15
	116 4	84761-50X50	118 54	84963-86C00	143 10
	117 4		119 28	84966-85C10-T01	142 13 - 1
84616-61A00-5PK	115 12	84781-85C00-6GS	133 12	84966-85C20-T01	142 13 - 2

Nº REF.	Nº FIG.-Nº POS.	Nº REF.	Nº FIG.-Nº POS.	Nº REF.	Nº FIG.-Nº POS.
84966-85C40-T01	142 13 - 3		102 44	87221-70E00-5PK	140 15
84966-85C50-T01	142 13 - 4	86401-85C60-T02	138 18	87250-56B10	141 8
84990-56B00-6GS	143 3	86401-85CE0-C20	139 18	87259-56B10	141 9
84991-70E00-6GS	142 17	86610-56B51	139 27	87264-56B10-T01	141 36
84992-50E00-6GS	142 18	86610-70E00	139 28	87270-56B20	141 25
85105-85C00	138 1	86610-70E10	138 28	87270-70E00	140 28
85105-86C00	139 1	86615-85C00	138 37	87277-60A10	140 25
85106-85C00	138 19		138 38	87278-60A11	140 29
85106-86C00	139 19		139 33	87279-60A11	140 31
85180-85C10-C21	138 2		139 40	87281-56B10	141 11
85180-86C00-C21	139 2	86630-56B10	138 33	87291-60A10	140 3
85210-56B10	139 5	86724-60A00	138 29	87292-60A40	141 15
85210-61A10	138 5		139 29	87292-65C10	141 14
85211-60A10-T01	138 6	86726-85C00	138 32	87299-56B10-5PK	141 33
	139 6		139 32	87299-70E00	140 57
85221-85C00-T01	138 10	86731-56B00	139 30	87305-85C00	140 9
	139 10	86731-60A00	138 30	87305-86C00	141 22
85222-56B10-T01	139 12	86735-70E00-T01	138 39	87306-85C00	140 20
85222-85C00-T01	138 12		139 38	87306-86C00	141 28
85291-85C00	138 14	86736-70E00-T01	138 40	87327-83000	141 26
	139 14		139 39	87380-85C00-C21	140 10
85305-56B12	139 3	86810-56B51	139 34	87380-86C00-C21	141 23
85305-85C00	138 3	86810-70E00	138 34	87399-56BF0-5PK	141 31
85306-56B12	139 21		139 35	87399-70E00	140 55
85306-85C20	138 21	86830-56B10	138 27	87580-85C00-C21	140 18
85341-85C10-5PK	139 16	86913-86CG6	91 77 - 2	87591-70E00-T02	140 19
85380-85C10-C21	138 4	86913-86CG7	91 77 - 4	87610-56BH0	141 18
	138 22	86913-86CG8	91 77 - 3	87610-70E00	140 22
85380-86C00-C21	139 4	86913-86CG9	91 77 - 5	87621-56B11-5PK	141 21
	139 22	86913-86CH0	91 77 - 1	87621-70E00-5PK	140 23
85391-85C00-5PK	138 16	86913-86CH1	91 77 - 6	87780-85C00-C21	140 21
85451-75100	136A 19	86913-86CH2	91 77 - 7	87780-86C00-C21	141 29
	136B 15	86913-86CH3	91 77 - 9	87789-56B11	141 30
	137A 19	86913-86CH4	91 77 - 8	87799-56B10	141 32
	137B 17	87105-56BB1	141 1	87799-70E00	140 56
85680-85C10-C21	138 20	87105-60A51	140 1	87810-70E00	140 34
85680-86C00-C21	139 20	87106-85C00	140 17	87820-70E00	140 35
85710-60A50	138 23	87144-60A10	140 24	87831-56B11	141 39
	139 23	87180-85C00-C21	140 2	87831-70E00-5PK	140 41
85711-60A10-T01	138 24	87180-86C00-C21	141 2	87834-70E00-5PK	140 43
	139 24	87191-56B11-T61	141 3	87835-70E00-5PK	140 45
85721-85C00-T01	138 25	87191-70E00-T02	140 6	87836-60A00-5PK	140 36
	139 25	87196-83000	141 6	87840-70E00	140 49
85722-56B10-T01	139 26	87198-56B10	141 4	87850-60A50	142 7
85722-85C00-T01	138 26	87199-56B10	141 12	87860-85C00	142 8
85840-72C10-5PK	139 17	87210-56BH0	141 17	87890-56B10	141 37
85890-85C00-5PK	138 17	87210-70E00	140 11	87890-70E00	140 50
86124-85C00	133 19	87211-60A10-T01	141 24	87910-70E00	140 37
	134 19	87211-85CA0-T01	140 14	87920-70E00	140 38
86370-78000-T01	101 38	87221-56B11-5PK	141 20	87931-70E00-5PK	140 46

Nº REF.	Nº FIG.-Nº POS.	Nº REF.	Nº FIG.-Nº POS.	Nº REF.	Nº FIG.-Nº POS.
87934-70E00-5PK	140 47		137A 20	95215-82000	147 17
87935-70E00-5PK	140 48	89495-85C00	136A 18	95230-82117	147 1
87936-60A00-5PK	140 39		136A 24	95251-82116	147 2
87940-70E00	140 52		137A 18	95254-82000	147 3
89101-85C02	136A 1		137A 24	95258-82010	147 4
89101-85CA0	137A 1	89810-50G10-5PK	91 70	95259-82001	147 5
89101-86CC1	136B 1	89813-60E00	91 71	95260-82002	147 7
89101-86CD1	137B 1	89819-60E01	91 72	95271-82000	147 9
89210-85C21	136B 5	89820-56B00-T01	98 13 - 1	95299-82006	147 19
	137B 6	89820-60A00	98 13 - 2	95300-86CD0	145B 32 - 1
89210-85C31	136A 5	89820-60A00-T01	101 40	95300-86CG0	145B 32 - 2
	137A 5		102 46	95310-58B50	145A 20
89241-56B00	137B 9	89910-81A10	135 1	95320-57B51	145A 21
89241-56B20	137A 8	89931-85C00	135 2	95330-71B20	145A 29
89241-66A00	136A 8	89960-85C40	135 4	95330-86CB1	145B 23 - 1
89241-85C00	136B 8			95330-86CC0	145B 23 - 2
89260-65G10	136A 4			95351-86CA0	91 45 - 2
	136B 4			95364-86CA0	21B 22
	137A 4			95400-67A50	145A 38
	137B 5				148 0
89280-60A01	136A 12	93645-85C00	120 2 - 2	95400-86CB0	145B 4
	137A 12	93734-85C00	120 77	95410-67A50	148 3
89285-82000	136A 6	93735-85C00	120 78	95421-60A51	148 1
	136B 6	93755-64A00	120 31	95422-60A50	148 2
	137A 6	93756-64A00	120 79	95431-67A50	148 4
	137B 7	93765-64A00	120 32	95431-86CA0	145B 9
89291-56B00	137B 12	93766-64A00	120 80	95452-70B21	148 6
89300-60802	51 10	93781-85C00	120 15 - 2	95461-63B70	148 5
	136A 31	93831-85C00	120 46	95471-60A50	148 8
	136B 22	93900-85C00	120 59	95481-60A50	148 10
	137A 31	95000-59BB1	145A 0 - 2	95491-86CD0	145A 40
	137B 24	95000-68AM1	145A 0 - 1		145B 8
89310-56B00	90 19	95120-85C50	145A 3	95510-78E40	146 8
89310-56B10	137A 29	95130-57B50	145A 2	95521-86C00	145B 1
	137B 22	95141-85C50	66A 15 - 3	95526-50G10	145A 34
89311-66A10	136A 29		145A 11 - 2	95531-59B51	146 1
	136B 20	95141-85C60	66A 15 - 2	95531-86CG0	145B 18
89316-85C00	136A 30		145A 11 - 1	95532-78E80	146 7
	136B 21	95200-67A50	145A 1 - 1	95534-77E00	146 4
89320-56B00	137A 2		147 0 - 2	95573-60A50	146 3
	137B 2	95200-67A60	145A 1 - 2	95575-86CB0	145B 22 - 1
89320-85C00	136A 2		147 0 - 1	95575-86CC0	145B 22 - 2
	136B 2	95200-86CC0	145B 15 - 1	95583-67A50	146 2
89411-60A01	136A 15	95200-86CD0	145B 15 - 2	95653-85C10	93 24
	137A 15	95210-60A51	147 10 - 2		94 24
89411-61A00	136B 26	95210-64A51	147 10 - 1		95 23
	137B 25	95211-82000	147 13		96 23
89430-56B00	137A 25	95212-60A51	147 12 - 2	95710-67A50	145A 52
89430-61A10	136A 25	95212-64A51	147 12 - 1	95710-86CG0	145B 31 - 1
89485-60A00	136A 20	95213-60A51	147 11	95710-86CH0	145B 31 - 2

7



Nº REF.	Nº FIG.-Nº POS.	Nº REF.	Nº FIG.-Nº POS.	Nº REF.	Nº FIG.-Nº POS.
95710-86CJ0	145B 74	99000-990YB-H22	120 6	99000-990YB-L18	120 73
95720-86A50	145A 12	99000-990YB-H23	120 11	99000-990YB-L31	120 1 - 1
95720-86CE0	145B 30 - 1	99000-990YB-H24	120 14	99000-990YB-L32	120 1 - 2
95720-86CF0	145B 30 - 2	99000-990YB-H27	120 15 - 1	99000-990YB-L33	120 12 - 1
95731-67A50	145A 45	99000-990YB-H28	120 16	99000-990YB-L34	120 12 - 2
95732-67A50	145A 33	99000-990YB-H29	120 17	99000-990YB-L35	120 43 - 1
95732-86CG0	145B 29 - 1	99000-990YB-H30	120 18	99000-990YB-L36	120 43 - 2
95732-86CH0	145B 29 - 2	99000-990YB-H31	120 19	99000-990YB-L55	120 48
95733-67A50	145A 25	99000-990YB-H34	120 20	99000-990YB-L56	120 49
95733-86CH0	145B 28 - 1	99000-990YB-H35	120 21	99000-990YB-X21	120 40
95733-86CJ0	145B 28 - 2	99000-990YB-H36	120 22	99000-990YB-X22	120 41
95739-67A50	148 11	99000-990YB-H37	120 23	99000-990YB-Y21	120 50
95761-64A00	54 11	99000-990YB-H38	120 24	99000-990YB-Y25	120 8
95765-83000	145A 51	99000-990YB-H39	120 25		120 42
95772-57B50	145A 16	99000-990YB-H40	120 26	99611-60A01	99 9
95772-82010	145A 17	99000-990YB-H41	120 27		100 10
95772-86CC0	73 23	99000-990YB-H42	120 28		
	145B 26	99000-990YB-H43	120 29		
95773-57B50	145A 49	99000-990YB-H44	120 30		
95777-60A51	145A 48	99000-990YB-H47	120 33		
95779-60A50	145A 39	99000-990YB-H48	120 51		
95779-86CA0	145B 2	99000-990YB-H49	120 34		
95800-86CC0	145B 3	99000-990YB-H51	120 35		
95891-50G00	145A 27	99000-990YB-H52	120 36		
	145A 35	99000-990YB-H53	120 37		
95891-86CA0	145B 10	99000-990YB-H54	120 60	00000A00015	21A 4
95895-50G00	145A 13	99000-990YB-H55	120 61		21B 3
	145A 26	99000-990YB-H58	120 52	00000A00085	50A 32
95896-50G00	145A 46	99000-990YB-H59	120 53		50B 38
	145A 53	99000-990YB-H60	120 54	00000A00109	48 47
95911-63G00	93 25	99000-990YB-H61	120 44	00000A00715	21A 3
	94 25	99000-990YB-H62	120 45		21B 2
	95 24	99000-990YB-H64	120 55	00000A00931	97 9
	96 24	99000-990YB-H66	120 62	00000A01241	57 4
95911-82000	145A 6	99000-990YB-H67	120 63	00000A01260	57 3
95920-86400	145A 23	99000-990YB-H69	120 64	00000A01311	7B 5
95930-60A50	145A 31	99000-990YB-H70	120 65	00000A01363	50B 70
95930-86CE0	145B 27 - 1	99000-990YB-H71	120 56 - 1	00000A01364	50B 71
95930-86CG0	145B 27 - 2	99000-990YB-H72	120 56 - 2	00000A01828	19B 2
95955-72B00	145A 54	99000-990YB-H73	120 57	00000A01844	46 9
	145B 53	99000-990YB-H74	120 47	00000A01845	46 11
99000-990Y3-231	145B 0	99000-990YB-L02	120 38	00000A01846	48 3 - 1
99000-990YB-F14	120 74	99000-990YB-L03	120 39		48 9 - 1
99000-990YB-H16	120 2 - 1	99000-990YB-L04	120 66	00000A01847	46 26
99000-990YB-H17	120 3	99000-990YB-L05	120 67		48 46
99000-990YB-H18	120 4	99000-990YB-L06	120 68	00000A01848	48 3 - 2
99000-990YB-H19	120 5	99000-990YB-L07	120 69		48 6
	120 13	99000-990YB-L08	120 70		48 9 - 2
99000-990YB-H20	120 9	99000-990YB-L09	120 71	00000A01849	46 21
99000-990YB-H21	120 10	99000-990YB-L17	120 72	00000A01850	46 3

Nº REF.	Nº FIG.-Nº POS.	Nº REF.	Nº FIG.-Nº POS.	Nº REF.	Nº FIG.-Nº POS.
00000A01866-01E	135 5 - 1		96 50		64 4
00000A01866-2L	135 5 - 2	00134-86CA0	41 24		66C 12
00000A01875	149 1 - 3	00135-86CA0	39C 22		67B 28
00000A01876	149 1 - 2	00136-86CA0	39C 24		72 4
00000A01878	149 4 - 2	00138-86CA0	9C 13		76 22 - 1
00000A01880	52 8 - 4	00139-86CA0	145B 65		76 22 - 2
00000A01881	52 10 - 3	00140-86CA0	41 32		77 21 - 1
00009-00000	41 31		50B 90		77 21 - 2
	49B 113	00142-86CA0	21B 29		89 13
	50B 89	01104-06256	3A 11		89 14
00042-00000	81 22		67A 11		90 14
	82 18		67B 3	01500-08253	27C 13
00043-00000	81 23		145A 36		64 3
	82 17	01107-08163	24A 35		140 40
00045-00000	81 21		27A 2	01500-08403	69B 21
	82 16		27B 2		
00049-86CA0	39B 28		27C 2	01500-08803	145B 36 - 2
	40B 4		36 15	01500-10163	6A 14
00059-86CT0	66B 2		138 7		6A 22
00063-85C00	99 5		139 7		6B 16
	100 5		140 12		138 8
00073-85C00	66A 8		140 13	01500-10203	34 17
00096-86CA0	33 32		141 19		65 17
00098-86CA0	39B 8		141 44	01500-10253	114 6
	39B 29	01411-06123	4A 6	01500-10303	6A 5
	40B 5 - 1		5A 3		6A 7
00099-86CA0	42B 6	01411-06203	20A 9		32 7
	39B 9	01421-06163	24A 17		32 13
	39C 19	01421-06203	20A 4		34 12
	42B 7	01421-08163	39A 16		60 10
	42B 17	01421-08353	10A 6	01500-10403	6A 8
00100-86CA0	39B 14	01421-08553	10A 12		138 9
	42B 12	01500-05453	50B 81		139 9
00101-86CA0	39B 16	01500-06123	49B 24	01500-10853	76 17 - 1
	66B 6		50B 34 - 3		77 22 - 1
00102-86CA0	39B 17		69A 27	01500-10903	76 17 - 2
	66B 7		78 10		77 22 - 2
00103-86CA0	39B 22	01500-06163	73 15	01500-12353	29B 4
00104-86CA0	145B 34		78 3	01517-10353	29A 34
00107-86CA0	66B 4		83 46		38 22
00108-86CA0	145B 44		84 37	01517-10553	34 18
00110-86CA0	145B 14		85 50	01517-10603	10A 29
00111-86CA0	145B 13		91 61	01517-10653	34 22
00112-86CA0	41 19		119 41	01517-86CT0	4B 8
00117-86CA0	46 37		122 9		9B 6
00121-86CA0	145B 56		127 11	01517-86CT1	4B 7
	146 13	01500-0623	5C 11	01550-06103	12C 42
00127-86CA0	46 17	01500-06253	67A 31		21B 23
00128-86CA0	91 86	01500-08203	6B 8 - 1		23C 16
	94 37		56 8		27C 29

Nº REF.	Nº FIG.-Nº POS.	Nº REF.	Nº FIG.-Nº POS.	Nº REF.	Nº FIG.-Nº POS.
01550-06123	27C 34 41 26 50B 80 145B 69 3A 16		50B 88 52 12 - 2 54 14 55 40 59 14		23C 13 24A 20 24B 6 24C 6 27A 15
	5A 13 7B 30 12A 19 12B 30 12C 41		66A 14 66B 13 67B 7 68 12 71 3		27B 14 36 36 39A 29 41 21 45A 14
	16A 13 18A 5 18A 28 18B 5 18B 30		73 12 73 28 76 31 77 32 79 3		45B 18 50B 55 52 12 - 3 66C 7 90 18
	21A 8 21B 10 - 2 21B 14 23A 6 23B 6		79 4 80 3 80 5 80 28 - 2 80 28 - 3		91 68 - 1 94 35 94 39 96 48 96 52
	24A 18 24A 19 24A 22 24A 26 24C 21		83 39 90 13 91 68 - 2 91 68 - 3 93 39	01550-06203	145A 19 7A 23 9A 17 18D 23 18D 25
	27A 23 27A 25 27A 27 31A 7 31B 5		93 43 93 44 94 28 94 46 94 47		20A 12 21B 4 21B 19 145A 30 145B 51
	31B 24 41 4 41 8 41 12 41 13		95 39 95 56 95 57 96 39 96 59	01550-06253	145B 78 145B 79 4A 9 7A 24 12A 8
	41 29 41 30 49A 27 49A 58 49A 60		96 60 97 19 145A 18 145A 32 145A 41		12A 10 21A 5 41 10 49B 140 49B 145
	49B 22 49B 108 - 1 49B 108 - 2 50A 3 50A 48		145A 50 145B 39 145B 48 145B 49 145B 52	01550-06303	50B 5 73 20 145A 14 2A 20 18D 22
	50A 59 50B 3 50B 63 50B 68 50B 87	01550-06163	7C 19 9A 16 12A 7 18D 26 21B 10 - 1	01550-06353 01550-06403	21B 18 145A 24 4A 10 2A 21 24A 43

Nº REF.	Nº FIG.-Nº POS.	Nº REF.	Nº FIG.-Nº POS.	Nº REF.	Nº FIG.-Nº POS.
01550-08123	69A 14 69B 5 145A 15 145A 28 18A 29	01550-08453 01550-08503 01550-08553	38 6 19A 4 39A 3 10A 11 24A 21	01580-08203 01580-08253 01610-86CA1	67A 34 114 2 136A 33 136B 24 4B 9
	18B 31 23A 8 33 26 35 18 72 9 - 1	01550-08603 01550-08653 01550-08803 01550-08953 01550-10163	145B 64 39A 10 38 5 - 1 29A 4 15 6	01610-86CA2 01610-86CT0 01800-10253	4B 10 4B 11 6A 18 6A 19 6B 17
01550-08163	72 9 - 2 88 4 27C 17 66C 3 66C 5	01550-10203	27B 20 10A 17 17A 10 27A 21 29A 32	01810-08163	91 28 91 60 91 67 91 90 121 9
01550-08203	12A 20 37A 27 37B 26 39A 13 39A 15	01550-10253 01550-10303	66A 9 140 51 141 38 9A 2 17A 11	01830-06163	128 19 131 8 137B 4 33 13 - 2 35 12 - 2
	66A 10 66A 11 69B 23 76 24 77 24	01550-10403 01550-10503 01550-12653 01550-12753 01550-86CB0	29A 10 29A 11 29A 26 29A 27 5B 2	02038-86CA0	70C 4 39B 18 39C 16 39C 23 66B 8
	140 53 141 35 142 10 145A 10 145B 41	01550-86CT0 01551-08203 01551-08253	18C 21 121 6 127 8 121 5 122 5	02047-84C50 02048-00000 02057-86CA0 02058-86CA0	45A 19 45B 19 55 36 72 11 73 16
01550-08253	10A 3 12A 17 23A 19 27C 42 30 16	01560-10203	122 6 127 7 130 4 130 5 6A 13	02061-86CA0	27C 46 46 46 91 87 91 84 46 18
	37A 32 37B 31 39A 9 145A 5 145B 36 - 1	01560-10303	6A 21 6B 14 - 1 6B 22 6B 24 6A 16	02071-86CA0 02072-86CA0 02112-05083	39C 25 66C 13 5C 8 18A 3 18B 3
01550-08353	6B 18 10A 4 17A 15 17A 24 17B 6	01560-10803 01570-08123	6B 12 - 1 6A 24 6B 20 50A 26 50B 34 - 1		136A 16 136A 21 136A 28 136B 19 137A 16
01550-08403	39A 2 39A 7 66C 4 9A 9 27A 11	01570-08303 01570-12353 01570-86CA1	50B 34 - 2 6B 8 - 2 6B 6 6B 7 20C 9	02112-05103 02112-05123	137A 21 137A 28 137B 21 116 14 46 12

Nº REF.	Nº FIG.-Nº POS.	Nº REF.	Nº FIG.-Nº POS.	Nº REF.	Nº FIG.-Nº POS.
02112-0612A	12C 37 37A 19 37B 18 118 44 114 4	02142-06203 02162-05123	145B 77 46 6 48 27 49A 25 49A 36		83 10 86 6 87 6 118 49 119 18
02112-06203	118 45 119 23 49B 130 118 46 141 42		49A 37 49A 114 49A 115 49B 105 49B 106		119 42 132 16 133 7 134 7 137A 30
02112-16203 02112-36163 02112-76122 02112-76123	12A 4 116 10 125 6 123 5 123 17		49B 109 50A 9 50A 57 50B 8 50B 66	03141-04123	137B 23 - 1 137B 23 - 2 140 44 145A 22 48 13
	124 13 124 14 128 3 128 6 129 8		50B 69 78 12 83 43 84 34 85 47	03141-04163	49B 101 121 21 122 23 127 26 144 4 - 2
02122-04083 02122-04103	131 16 132 9 132 10 58 11 54 12		91 29 91 30 91 31 91 32 145B 58	03141-05083 03141-05203	144 4 - 3 147 18 47 10 118 50 119 16
02122-05203 02122-06123 02122-06163	128 20 133 13 134 12 3A 10 30 18	02162-05163 03111-05103 03111-05123	21B 20 91 79 93 14 94 14 96 14	03141-05303 03141-06123	103 46 17A 17 79 6 98 9 104 4 - 3
02122-06203 02142-04103 02142-05123 02142-05163 02142-06123	141 40 72 3 18D 29 140 7 21B 24	03111-05503 03111-06253 03112-04163	88 14 102 41 103 53 46 34 148 9	03141-06163	105 4 106 2 132 13 104 4 - 1 104 4 - 2
02142-06163	49B 134 21B 26 24C 19 52 12 - 1 91 25	03112-05123 03121-05163 03122-04163	95 14 125 21 126 23 129 23 104 17	03141-06203 03142-04255 03142-05123	37A 25 37B 24 88 11 48 49 54 4
	91 64 91 65 91 66 91 89 116 15	03141-04083	119 34 21B 16 - 1 41 17 49A 65 49A 118		91 33 91 34 91 40 91 74 92 13
	118 47 118 48 119 13 119 25 141 5		49B 33 49B 34 67A 8 69B 30 81 19		103 27 103 33 103 38 108 15 109 22

Nº REF.	Nº FIG.-Nº POS.	Nº REF.	Nº FIG.-Nº POS.	Nº REF.	Nº FIG.-Nº POS.
03142-05163	111 23 112 30 120 58 45A 18 45B 11	03541-04123	48 11 145B 61 48 12 - 1 48 12 - 2 48 35	04221-05109 04221-06129 06006-84C00 06111-06003	7A 25 9A 3 4A 7 113 35 28 13
03152-05163	91 83 110 18 113 21 145B 11 91 5	03541-0512A	73 24 91 75 103 13 103 16 48 31	06112-10004	36 12 36 17 36 34 37A 14 37B 13
03211-04163 03211-05123 03211-05163 03241-04103	47 4 64 13 133 18 134 17 89 6		49A 13 - 1 49A 13 - 2 49B 38 49B 70 50A 43	06112-12004 06130T08075 07120-06123	30 8 37A 9 37B 9 91 92 5A 9
03241-05103 03241-05253 03241-06253	140 42 141 7 144 4 - 1 121 18 122 20	03541-05163	50B 47 54 10 118 51 49A 43 50A 29	07130-06163 07130-08253 07130-08302 07130-84CA0 07130-86CA0	8A 5 147 6 66B 26 6B 7 6B 12 - 2
03241-16163	127 23 90 15 121 23 122 25 127 28		50A 54 50B 36 50B 58 91 6 91 7	07130-86CB0 08002-86CA0	6B 14 - 2 29A 20 23B 12 23B 17 23B 25
03242-05123	142 14 98 11 - 1 98 11 - 2 102 39 103 50		91 35 91 36 91 37 91 41 91 42		23C 6 23C 10 66B 23 66C 17 12B 18
03242-06165 03511-04103	79 12 133 3 133 6 134 3 134 6		92 4 92 5 92 14 98 15 - 1 98 15 - 2		15 8 136A 9 136B 27 137A 9 137B 11
03511-04163 03511-05123 03511-05163	48 21 89 15 118 23 91 80 91 82	03541-05203 03542-04167 04012-00000 04023-86CA1	45A 16 45B 14 119 35 60 21 46 7	08005-00000 08011-84CB0 08011-86CA0	23A 12 23C 17 18C 9 18D 6 49B 138
	93 33 93 37 95 46 95 51 101 41	04025-86CA0 04031-86CA0	46 13 94 31 96 44 21B 9 - 2 145B 68	08013-86CA0 08015-86CA0	23B 13 23B 18 23C 11 23C 19 145B 25
03512-05163 03541-0410A	102 3 48 26 46 24 46 29 47 11	04111-30208 04111-30308 04211-09149 04211-13189 04211A09109	60 9 55 32 30 15 2A 11 4A 11	08021-86CA0 08022-86CA0 08023-86CA0	145B 75 18C 34 49A 112 49B 103 49B 21

Nº REF.	Nº FIG.-Nº POS.	Nº REF.	Nº FIG.-Nº POS.	Nº REF.	Nº FIG.-Nº POS.
08024-86CA0	73 11 49B 119 49B 135	08310-00103	145A 7 145B 40 147 16	08316-10103	145A 42 17A 12 38 20
08024-86CB0	49B 136 49B 141		6A 3 6B 4	08316-10123 08316-20063	29A 30 5A 4
08026-86CA0	94 43 96 56		27B 12 32 8		9A 18 12A 23
08028-86CA0	46 42		32 14		12B 15
08035-00000	12C 43		34 20		12C 15
08036-00000	12C 44		50B 13		18D 24
08037-86CB0	18D 27	08310-00123	56 5 65 9		20A 5 20A 10
08037-86CC0	145B 80		67A 27		21B 9 - 1
08040-86CA0	49B 142		106 6 55 7		24A 23 24A 24
08041-86CA0	49B 128				
08042-86CA0	27C 33		55 23 55 35		24B 30 39A 27
08044-86CA0	18D 31		28 31		41 9
08113-62080	36 3 - 2		60 6 60 16		50A 4 50B 56
08113-63040	28 31		60 26		
08113-63050	28 11		64 11 - 2 65 15		52 4 53 8
08113-63060	36 20		55 8 55 27		66B 14 73 3
08133-62067	36 32 33 29	08310-00143	52 6		73 4
08173-62100	36 18	08313-20083			80 32 80 35
08211-14221	37A 8		55 31 60 8		94 36 96 49
08216-10063	67B 5	08314-41143	21B 25		108 10
08310-00033	46 39	08316-10053	66C 8 67B 8		109 17 111 14
08310-00053	39B 4 39B 33		145B 50 - 2 145B 76		112 21 125 16
	39C 13	08316-10063	10A 7		126 17
	40B 9 - 1				
08310-00063	42B 2		10A 13 16A 5		129 17 130 9
	49B 124		39A 4 39A 17		131 24 132 23
	67A 12	08316-10083	39C 10		145B 50 - 1
	67A 32				
	67B 4		40A 3 40B 2 - 2	08316-20103	67A 19 67B 15
08310-0008A	67B 26		42B 3 - 2		11B 3
	118 24		69B 24 90 8	08316-86CT0 08316-86SA0 08316-86SA1	11C 3 19C 12
	119 9				
	16A 4		93 26 94 26	08316-86SA2 08316-86SA3	19C 16 16C 5
	27A 13		55 47		12C 32
	33 34		96 40	08316-86SA4 08316A20083	136A 34 136B 25
	39B 5		97 20		
	39B 26				
	39C 4				
	40B 2 - 1				
	42B 3 - 1				
	49B 126				
	55 12				
	67B 22				
	71 26				

Nº REF.	Nº FIG.-Nº POS.	Nº REF.	Nº FIG.-Nº POS.	Nº REF.	Nº FIG.-Nº POS.
08321-01033	46 44	08321B31083	50B 75 - 2 27C 43	08331-41303	147 8
08321-01053	12B 23		30 42	08331-41629	33 30
08321-01063	141 43		37A 29 37B 28	08332-11086	140 16
08321-01083	33 33			08332-11126	37B 30
	67B 29		39B 10 39B 27	08332-86CA0	27B 24
	71 27		39C 6	08341-31059	7A 15
	147 15		40B 3 42B 8		91 54
08321-01103	32 16	08321B31085	67B 24 72 5	09100-08294	91 55
08321-01123	60 5		138 42 139 42		91 56
	60 15	08321B31103	35 12 - 3		91 57
	60 25 64 16				91 58 91 59
	70C 6				
08321-01143	55 9 55 26			09100-10226	67A 15 67B 11
					70C 3
08321-06026	67B 25			09100-10237	
08321-21208	65 3				
08321-41809	36 4 - 2	08322-01033 08322-01053	76 32 77 30	09100-10275	7A 18
08321A31043	94 40 96 53		46 38 12B 24 50B 82		55 33
08321A31053	39B 11 39B 34	08322-01063	140 5 5C 13	09100-12055	55 5
	39C 14		50B 76 - 1 50B 76 - 2		60 24
	40B 10	08322-01083	6B 10	09100-12057	55 24
	42B 9				
	46 45 49B 125			09100-85C00	70C 5
	5C 12				20A 3
08321A31063	49B 127			09103-06066	9A 15 28 34
08321A31083	145B 38				38 8
	145B 42 6A 2				38 10 2A 6
	6B 5 - 1 6B 5 - 2				
08321A31103	6B 25			09103-06132	7A 14
					35 28
	27B 22 29A 23	08322-01103	77 27 130 8	09103-08131	29A 6
	32 9		140 26 145B 47		
	34 19	08322-11085	145B 63	09103-08134	29A 5 38 23
	35 12 - 1				29A 13
	39B 31 40B 7			09103-08153	29A 3
	67A 29				29A 7
08321A31123	76 27 - 2 33 13 - 1			09103-08247	
	55 6 55 22	08322-21083	27B 23 29A 22	09103-08341	145A 4 145A 8
	55 34		39B 30 40B 6		145B 37
	65 14 50B 75 - 1	08331-31356 08331-31383	27A 12 36 5 - 1	09103-10290	23A 3 33 21 - 2
			147 14 36 5 - 2		
08321B31063		08331-31409		09103-12033	34 14 142 19
					143 9
				09103-12048	55 20 60 4

Nº REF.	Nº FIG.-Nº POS.	Nº REF.	Nº FIG.-Nº POS.	Nº REF.	Nº FIG.-Nº POS.
09108-12006	60 13		103 55 - 1	09148-04021	48 48
09108-12007	29A 28		103 55 - 2		104 18
09108-86CB0	29A 29	09125-06060	53 2		119 36
	2B 8	09125-06084	102 43 - 2	09148-05020	45A 17
	24B 28	09126-06007	4A 3	09148-05037	99 10
09111-06068	37B 32	09127-05016	133 17		100 11
09111-86CT0	4B 5		134 16	09148-06005	140 33
09113-10002	138 36	09128-10002	37A 16		141 10
	139 37		37B 15		141 13
09115-06001	44A 4	09129-04003	54 2	09148-06006	12B 8
	44B 3	09129-06002	49A 49		12C 8
	49A 21		49B 45	09148-08002	140 27
	49B 15	09129-06006	50A 47	09148A05005	45B 15
	52 2		50B 52		88 19
	80 28 - 1		91 62		91 26
09116-05014	136A 7	09136-05030	64 14	09148A05006	101 39
	136B 7	09136-06004	138 15		102 45
	137A 7		139 15	09150-06010	27A 18
	137B 8	09136-06109	91 63	09159-06086	16A 7
09116-06155	12A 30	09136-06134	72 8	09159-08033	7A 6
09116-06172	12B 7	09137-06022	49A 107	09159-10098	17A 7
	12C 7		49B 67	09159-12025	64 11 - 1
09116-06181	16A 6	09137-06030	125 5	09159-12052	65 19
	19A 12		126 3		65 25
09116-86CT0	24B 13		129 7	09159-12057	62 4 - 2
09117-08068	64 10		131 12		114 7
09117-12012	70A 16		132 2	09159-20003	33 8
	70B 16	09137-08011	125 13		35 8
09117A06033	5A 2		126 10	09159B04002	46 36
09118-08084	138 31		129 11	09160-06006	21B 30
	139 31		131 20	09160-06086	12B 14
09118-08107	39A 12		132 19		12C 14
09118-08128	131 22	09138-06040	49A 34	09160-06107	130 22
	132 21	09138-08003	39A 19	09160-06141	16A 8
09118-08156	131 4	09139-05028	48 38	09160-08065	64 5
09118-10052	6A 11		49A 76	09160-08501	145A 9
09118-10072	136A 3		49B 61	09160-09016	67A 6
	136A 35		53 13	09160-10094	15 7
	136B 3	09139-05037	118 21	09160-10104	34 23
	136B 23	09139-06052	89 12	09160-10119	6A 25
	137A 3		90 11		39B 35
	137B 3	09139-06099	91 69		42B 13
	137B 26	09140-10040	6A 26		56 9
09119-08085	63 5		6B 23	09160-12079	65 13
09119-12008	58 2	09140-10043	50A 12	09160-12085	143 11
	61 2		50B 11	09160-13011	106 4
09125-06022	109 26	09140-12041	62 4 - 1	09160-18018	37A 12
	112 34	09140-16022	65 21		37B 11
09125-06041	102 43 - 1	09140-16023	65 23	09160-35013	33 22 - 3
	102 43 - 3	09148-03011	140 30		35 23 - 3

Nº REF.	Nº FIG.-Nº POS.	Nº REF.	Nº FIG.-Nº POS.	Nº REF.	Nº FIG.-Nº POS.
09160-35014	33 22 - 2		35 4 - 2	09209-05017	126 15
	35 23 - 2	09181-35026	33 4 - 3		129 15
09160-35015	33 22 - 1		35 4 - 3	09209-13018	27A 17
	35 23 - 1	09181-35101	33 4 - 1	09209-14001	78 6
09160-84C00	27A 19		35 4 - 1	09209-86CA0	27B 16
	27B 18	09181-35111	33 4 - 4	09229A03011	91 91
	73 22		35 4 - 4	09241-20006	2A 5
	80 34	09181-35112	33 4 - 5	09241-30009	2A 4
	140 32		35 4 - 5		3A 2
	145B 35	09181-35114	33 4 - 6	09246-05006	3A 3
	145B 45		35 4 - 6		146 15
09160-84C10	49B 132	09181-35115	33 4 - 7	09246-06002	3A 4
09160-86CA8	145B 43	09181-35117	33 4 - 8		3A 5
09160-86CT2	18C 22		35 4 - 7	09246-08002	3A 6
09160A23007	50A 34	09181-35118	33 4 - 9		4A 5
	50B 40		35 4 - 8	09247-14013	38 16
09164-15006	33 16	09181-35119	33 4 - 10	09247-14027	5A 5
09164-15010	35 15 - 1		35 4 - 9		5C 3
	35 15 - 2	09181-35121	33 4 - 11	09247-14029	19A 2
09165-10002	56 4		35 4 - 10	09247-86CB1	5B 5
09165-10003	60 22	09181-35122	33 4 - 12	09248-12005	30 12
09166-16020	28 53		35 4 - 11	09250-04003	24A 11
09166-25012	36 13	09181-35124	33 4 - 13	09250-10006	30 13
09168-06023	18A 16		35 4 - 12	09250-14008	50A 50
	18B 18	09181-35125	33 4 - 14		50B 16
09168-12016	10A 23		35 4 - 13	09250-16013	104 19
09168-14009	66A 19	09181-62003	36 21 - 1		105 16
	66B 22	09181-62004	36 21 - 3	09250-17001	105 17
	66C 15	09181-62008	36 21 - 2	09250-20006	12B 9
09168-14015	5A 6	09202-86CA0	7B 27		12C 9
	5C 4		7C 22	09250-20009	104 8
09168-16002	66A 20	09205-03019	27A 6		105 8
	66B 21		27B 6	09250-20014	49A 101
09168-20003	34 3	09205-03037	30 35		49B 90
09168-86CA0	5B 6	09205-05012	30 6	09250-20017	49A 104
09169-06065	12A 13		30 33		49B 94
	24B 8		37A 6	09250-25007	17A 28
	24C 8		37B 6		49A 77
	145B 70	09205-05016	30 7		49B 53
09169-06071	140 8		33 18		49B 116
09180-10117	34 24		35 29 - 2		104 9
09180-10121	67A 17	09205-05017	30 34		105 9
	67B 13	09205-06007	30 36 - 1		145A 55
09180-26004	36 9	09205-06016	30 36 - 2	09250-25008	49A 100
09180A08129	12A 31	09205-86CA0	35 29 - 1		49B 83
	17A 14	09206-08001	2A 7	09250-30002	49A 52
	17A 23	09206-13011	29A 2		49B 46
	17B 7		29A 9	09250-35003	49B 117
09181-14167	37B 8		38 4		145A 56
09181-35024	33 4 - 2	09206-15001	29A 25	09251-09002	67A 10

Nº REF.	Nº FIG.-Nº POS.	Nº REF.	Nº FIG.-Nº POS.	Nº REF.	Nº FIG.-Nº POS.
09261-02010	67B 2	09308-40001	49B 59	09367-08004	30 22
09261-03017	28 59		49A 95	09367-86CC0	12B 32
09263-26030	30 9		49A 102	09387-86C00	138 35
09263-40006	28 51		49B 85		139 36
	36 37	09308-42001	49A 47 - 1		140 54
09269-35010	61 6		49A 47 - 2		141 34
09280-10016	5A 12		49B 41 - 1	09388-00017	28 42
09280-11002	29A 17		49B 41 - 2	09388-00019	28 43
	38 15	09320-08021	12A 12	09400-85C00	66A 23
09280-12009	8A 4	09320-08062	19A 11	09400-86CA0	24B 22
09280-17002	5A 8	09320-10024	56 3	09401-11407	24A 15
09280-21008	36 11	09320-10040	60 23		24A 32
09280-28008	1A 12	09320-10047	48 33	09401-11419	24A 33
	23A 5	09320-86CA0	24B 7	09401-18403	23B 16
09280-86CA0	12B 31		24C 7		23C 9
09282-25006	28 15		145B 66	09401A20402	66A 26
09282-35002	36 6 - 1	09321-06026	67A 30		136A 32
09282-40002	36 6 - 2	09321-10023	78 7		136B 9
09282-48003	61 8	09343-07506	59 8 - 3		137A 32
09283-25088	28 6	09343-08503	10A 20		137B 10
09283-32042	7A 11	09352-70111-600	21A 12	09402-46511	23B 5
	8A 2	09352-70111-610	23B 10		23C 2
09283-35052	33 31	09355-13205-600	136B 10	09402-82202	12B 17
09283-40021	36 38	09355-13208-600	136A 10		12B 21
09283-40027	33 7		137A 10		12C 39
	35 7	09355-35754-601	24A 12	09402-82511	12A 15
09283-54001	58 16		24A 13	09402-86CT0	24B 12
09283-68002	7A 20		24A 14	09402-86CT1	14A 15
09284-45001	61 5	09355-54115-00B	136B 14	09402-86CT3	24B 11
09286-64001	58 22		137B 16	09402-86CT4	14A 16
09286-75001	58 17	09355-54115-600	24A 30	09402-86SA0	20C 3
09289-05012	8A 21		136B 13	09402-86SA1	20C 5
09289-48004	58 21		137B 15	09402-86SA2	19C 13
09300-25028	28 30	09355-54128-600	24A 31	09402-86SA3	18D 33
09300-30003	28 18		136A 14	09402-86SA4	24C 15
	28 48		136A 17	09402-86SA5	12C 20
09307-09001	67A 4		136A 22	09403-06318	10A 32
09307-13005	67A 16		136A 23		10A 34
	67A 22		137A 14		10A 35
	67B 12		137A 17	09403-06404	69B 29
	67B 18		137A 22	09403-07307-5PK	78 8
09308-03005	49A 86		137A 23	09403-07308	45A 11
	49B 75	09356-55117-600	18A 24		45B 12
09308-08007	49A 75 - 2		18B 26		145B 12
	49B 58	09356-58127-600	18A 21	09403-08323	135 3
09308-10004	21B 21 - 1		18A 25	09403-08328	17A 27
09308-11009	59 11		18B 23	09403-08406	145A 37
09308-25002	49A 121		18B 27	09403-11311	30 25 - 1
	49B 13	09356-75141-600	10A 25	09403-14309	12B 27
09308-28001	49A 75 - 1	09367-08003	59 7		18C 10

Nº REF.	Nº FIG.-Nº POS.	Nº REF.	Nº FIG.-Nº POS.	Nº REF.	Nº FIG.-Nº POS.
	18D 7	09408-00024	49A 61		122 17
09403-14408	59 13	09408-00035	39A 26		127 18 - 1
09403-14412	49A 106	09408-00063	23B 26		127 18 - 2
	49B 66	09408-00069	24A 16		130 11
09403-86CA0	145B 81		68 8 - 2	09409-08322	101 8 - 2
09404-06427	49A 42 - 1	09408-00111	68 9		102 8 - 2
	49B 37	09408-00113	68 8 - 1		103 7 - 2
09404-06429	49A 55	09408-00117	23A 16		103 8
	49A 66	09408-00126	66A 25	09409-08326	91 27
	49A 109	09408-00145	49B 139	09409-10301-5ES	12A 25
	49B 69	09408-00157	27B 11	09409-10304-5ES	80 37
09404-08420	49A 22	09408-00161	34 9		103 45
09407-05403	44A 5	09408-16001	145A 47		109 10
	48 53	09408A00121	18A 27		110 10
	49A 15		18B 29		112 10
	49A 18		23B 24		113 10
	49A 23	09409-05309-T01	103 41	09409-10309	111 7
	49A 96 - 1	09409-06314-5PK	98 10 - 1		111 13
	49A 96 - 2		98 10 - 2		112 14
	49B 17 - 1	09409-06318	76 19		112 20
	49B 17 - 2		76 28 - 1		113 14
	49B 86 - 1		76 28 - 2		113 18
	49B 86 - 2		76 28 - 3		113 31
	49B 86 - 3		77 18	09409-85C00	76 29
	49B 86 - 4		77 28		77 29
	52 20	09409-06319	110 17		119 37
09407-05406	21A 14		113 23	09409A10303	100 6
09407-11402	49A 51 - 1	09409-07022	101 8 - 1	09409A10303-6GS	101 31
	49A 51 - 2		102 15 - 2	09409C12301	122 29
	49B 47 - 1	09409-07022-T01	102 2	09410-00074	118 22
	49B 47 - 2	09409-07308-5PK	108 3		118 42
09407-12404	145B 24		109 3		119 12
	44A 6		110 3		119 38
	44B 4		111 3	09410-00075	118 43
	49A 16		112 3		119 20
	49A 17		113 3	09440-05037	30 38
	49A 63	09409-07318-T01	102 15 - 1	09440-08026	27A 16
	49A 97		103 42		27B 15
	49B 18	09409-07320	49A 14	09440-08029	30 39
	49B 50		49B 14	09440-10033	37A 11
	49B 87	09409-07332	130 23	09440-19020	37A 7
	49B 98	09409-08308-5ES	79 11		37B 7
	49B 120	09409-08308-T01	102 34	09441-35001	37B 33
	49B 131	09409-08308-T02	101 35	09443-14015	141 16
	52 11 - 1	09409-08320	101 25	09448-21003	67A 5 - 2
09407-12405	49A 64		102 8 - 1	09448-86CA0	67A 5 - 1
09407-17401	49A 24		103 7 - 1	09471-12073	47 3
	49B 20		121 15 - 1		47 9
	49B 100		121 15 - 2	09471-12079	46 35
	59 10		122 16	09471-12091	50A 37

7

Nº REF.	Nº FIG.-Nº POS.	Nº REF.	Nº FIG.-Nº POS.	Nº REF.	Nº FIG.-Nº POS.
09471-12135	50B 44 50A 16 50B 18	PS-210048	31B 1		
09471-12146	48 23	PS-210180	31B 17		
09471-12216	48 20	PS-210184	31B 11		
		PS-210185	31B 10		
		PS-210186	31B 15		
09481-15101	49A 3	PS-210187	31B 9		
	49A 29	PS-210190	27C 9		
	49B 3	PS-210196	31B 16		
09481-25103	49A 12	PS-210200	27C 6		
	49B 11	PS-210417	27C 10		
09481-30203	146 6 49A 30 49B 5	PS-310058	32 11 32 15		
09481-50203	49A 31	SH110301	6B 6 - 2		
09481-60202	49A 32	WL110001	6B 27		
09481-80301	49A 33				
09481-86CT0-075	49B 31				
09481-86CT0-500	49B 27				
09481-86CT0-600	49B 28				
09481-86CT0-700	49B 29				
09481-86CT0-800	49B 30				
09482-00427	2A 16 - 1				
09482-00429	2A 16 - 2				
09482-86SA0	14B 11				
09482-86SA1	24C 16				
BH108141	39C 11				
BH-108141	40B 5 - 2				
CS0634-KIT	149 5 - 1				
CS0635-KIT	149 5 - 2				
FRC5255	27C 8				
M4211-86CA0	3B 15				
M4211-86CA2	3B 7				
M4211-86CA3	3B 14				
	7B 13				
M8316-86CA2	16B 5				
M8316-86CT0	9B 17				
M9103-86CT0	25 15				
M9103-86CT2	25 13 - 1				
M9241-86CA0	3B 3				
M9246-86CA2	2B 6				
PS-000120	29B 5				
PS-000144	27C 45				
PS-000145	6B 26				
PS-000146	38 24				
PS-000147	38 21 - 2				
PS-000148	38 5 - 2				
PS-101035	27C 39				
PS-101036	27C 5				
PS-110107	27C 44				
PS-201091	31B 14				

[illegible]

## SANTANA S300/350 CATÁLOGO DE PIEZAS

---

1ª Edición

Impreso en Julio, 2006

Publicado en Julio, 2006

© 2006 SANTANA MOTOR S.A.; Todos los derechos reservados

Ninguna parte de esta publicación puede ser reproducida o transmitida de ninguna forma, ni por ningún medio electrónico, mecánico para ningún uso, sin la autorización por escrito de SANTANA MOTOR, S.A.

SANTANA MOTOR, S.A.

Departamento Técnico de Recambios

Avda. Primero de Mayo, s/n

23700 Linares, España

---

Prohibida su reproducción (S)



1

INFORMACION GENERAL  
INDICE FIGURAS

2

MOTOR

3

TRANSMISION

4

E. ELECTRICO

5

SUSPENSION  
FRENOS

6

CARROCERIA

7

INDICE REFERENCIAS

## SANTANA S300/350 PARTS CATALOGUE

---

1<sup>st</sup> Edition

Printed in July, 2006

Published in July, 2006

© 2006 SANTANA MOTOR S.A.; All rights reserved

No part of this document may be reproduced or transmitted in any form or by any means, electronic or mechanical, for any purpose, without the express written of SANTANA MOTOR, S.A.

SANTANA MOTOR, S.A.

Part Technical Departament

Avda. Primero de Mayo, s/n

23700 Linares, Spain

---

Reprint Prohibited (S)

1

INFORMATION  
ILLUSTRATION INDEX

2

ENGINE

3

TRANSMISSION

4

ELECTRICAL

5

SUSPENSION  
BRAKE

6

BODY

7

PARTS NUMBER INDEX

## SANTANA S300/350 CATALOGUE DE PIÈCES

---

1ère Édition

Imprimé en Juillet 2006

Publié en Juillet 2006

©2006 SANTANA MOTOR S.A.; Tous les droits réservés.

Aucune partie de cette publication ne peut être reproduite ou transmise d'aucune façon, ni par n'importe quel moyen électronique, mécanique, pour aucun usage, sans l'autorisation par écrit de SANTANA MOTOR, S.A.

**SANTANA MOTOR, S.A.**

Département Technique des Pièces de Rechange

Avda. Primero de Mayo, s/n

23700 Linares, Espagne

---

Reproduction interdite (S)

1

INFORMATION GÉNÉRALE  
INDEX FIGURES

2

MOTEUR

3

TRANSMISSION

4

É. ÉLECTRIQUE

5

SUSPENSION  
FREINS

6

CARROSSERIE

7

INDEX RÉFÉRENCES

# **SANTANA MOTOR, S.A.**

**Impreso en España  
Printed in Spain  
Forme en Espagne**

**00000A01864-C3L**