



CHASSIS-CABINE

MT15n



23, av. de l'Armée Leclerc - B.P. 10101
78191 Trappes Cedex - France
tél. 01.30.50.54.36 - fax 01.30.51.15.15
www.mamstrager.com - info@mamstrager.com



CHASSIS-CABINE MT15n

CARACTERISTIQUES TECHNIQUES

Homologation	N1	
Sièges	2	
Vitesse *	max. 70 km/h	
Autonomie *	WLTP	WLTP low
	max. 114 km	max. 132 km
Rayon de braquage	4,5 m	
Poids chassis-cabine	886 kg	
Capacité de traction	max. 2000 kg **	
Freinage avant & arrière	Disques	
Suspension avant & arrière	Ressort hélicoïdal	
Garantie véhicule	2 ans	



CARACTERISTIQUES ELECTRIQUES

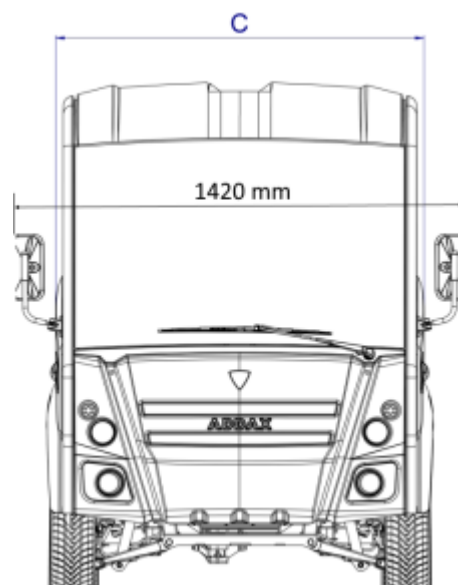
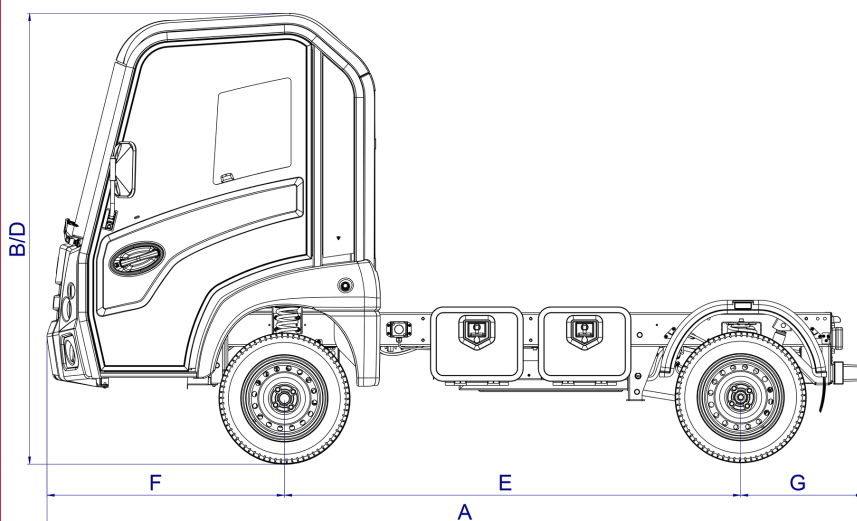
Type de moteur	Triphasé asynchrone
Puissance moteur	12 kW
Couple moteur	120 Nm
Type de batterie	LiFePO4
Capacité batterie	14,4 kWh
Garantie batterie	5 ans
Charge	16A 230V

DIMENSIONS

A - Longueur totale	3635 mm
B - Hauteur totale	1990 mm
C - Largeur cabine	1390 mm
D - Hauteur cabine	1990 mm
E - Empattement	2040 mm
F - Porte-à-faux devant	1065 mm
G - Porte-à-faux derrière	530 mm

CARACTERISTIQUES SUPPLEMENTAIRES

Capacité de charge	1024 kg
--------------------	---------



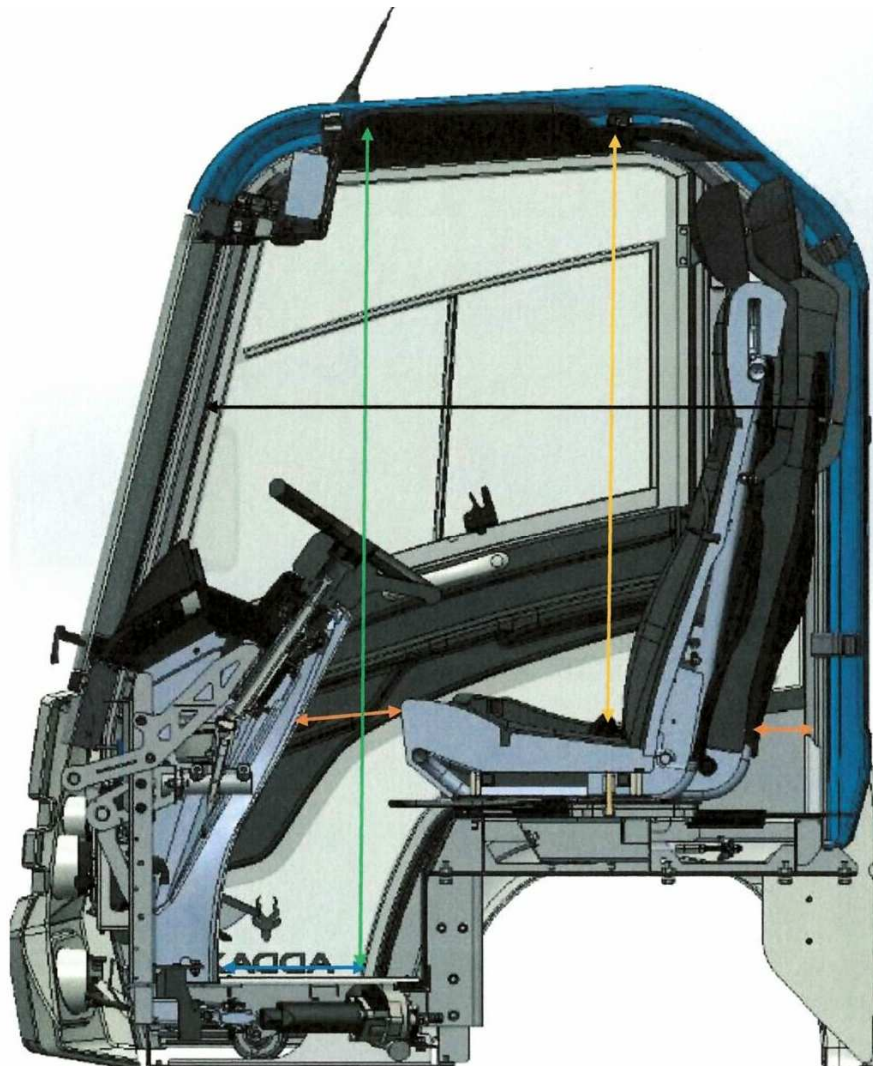
* en fonction de la configuration du véhicule

** dépendant de la législation locale et la superstructure du véhicule



MAMAX

Dimensions indicatives intérieures Cabine "CONFORT"



- Du plancher au plafond : 1,42 m (en vert)
- De l'assise au plafond : 1 m (en jaune)
- Du parebrise à l'arrière : 1,25 m (en noir)
- De la colonne de direction à l'avant du siège : 25 cm (en orange)
- De l'arrière du siège à la paroi : 15 cm
- Du bas de la colonne jusqu'au sous bassement : 45 cm (en bleu)
- Et la largeur intérieure de la cabine (porte à porte) est de 1,30 m